

TURBOX

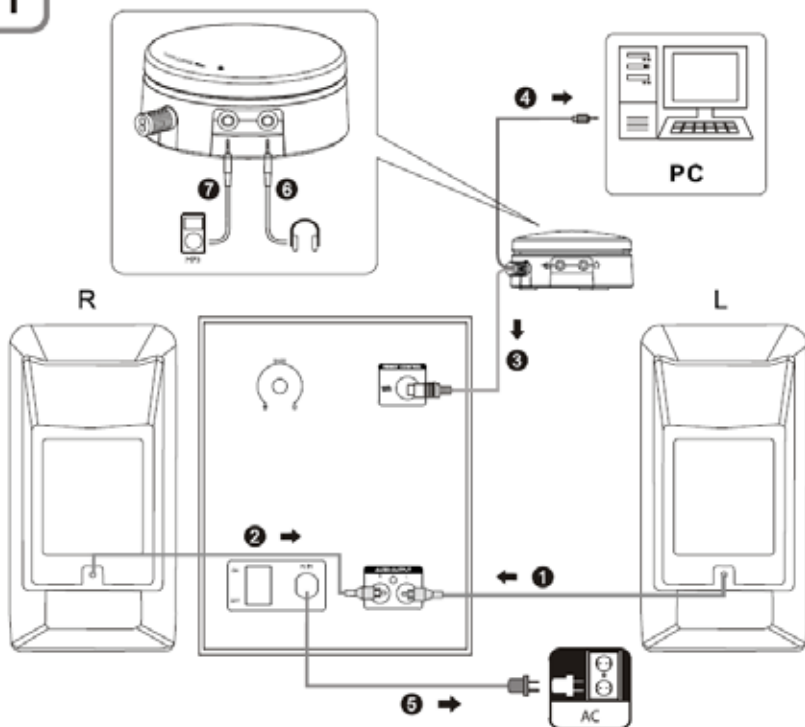


D400

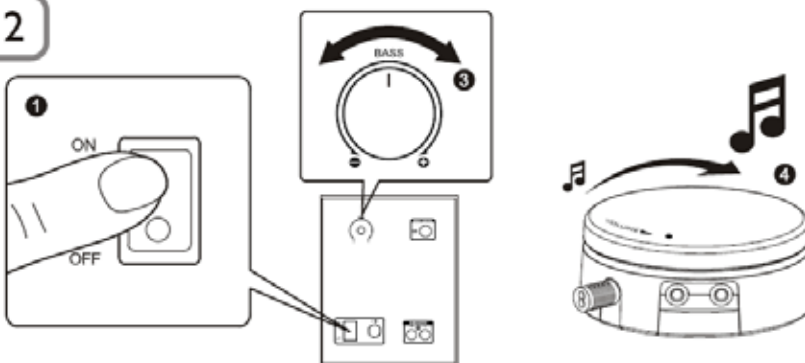
Οδηγίες χρήσης

Ηχεία Multimedia

1



2



Ηχεία Multimedia

1

1. Συνδέστε το αριστερό ηχείο στην άσπρη υποδοχή AUDIO OUTPUT του subwoofer.
2. Συνδέστε το δεξί ηχείο στην κόκκινη υποδοχή AUDIO OUTPUT του subwoofer.
3. Συνδέστε το μαύρο βύσμα του ενσύρματου τηλεχειριστήριου στην υποδοχή **AUDIO INPUT** του subwoofer.
4. Συνδέστε το πράσινο βύσμα του ενσύρματου τηλεχειριστήριου στην αντίστοιχη υποδοχή της ηχητικής πηγής σας (π.χ. στον υπολογιστή σας).
5. Συνδέστε το καλώδιο ρεύματος σε κάποια πρίζα.

Προαιρετικά:

6. Συνδέστε το καλώδιο ακουστικών στη θύρα ελέγχου έντασης.
7. Συνδέστε το καλώδιο MP3 στη θύρα ελέγχου έντασης.

* Παρακαλούμε αποσυνδέστε το καλώδιο MP3 αν θέλετε να απολαύσετε ήχο από την πηγή που είναι συνδεδεμένη στην πράσινη θύρα (υποδοχή εισόδου) του subwoofer.

2

1. Πιέστε το πλήκτρο POWER στο πίσω μέρος του subwoofer για να ενεργοποιήσετε το σύστημα ηχείων.
 2. Παρακαλούμε βεβαιωθείτε ότι η ηχητική σας πηγή είναι ρυθμισμένη σωστά.
 3. Ρυθμίστε το επίπεδο μπάσων χρησιμοποιώντας τον έλεγχο BASS στο πίσω μέρος του subwoofer.
 4. Ρυθμίστε την ένταση με τον έλεγχο έντασης.
- Μπορείτε πλέον να απολαύσετε ήχο από το σύστημα ηχείων σας.

Απόρριψη

Το προϊόν σας έχει σχεδιαστεί και κατασκευαστεί με υλικά υψηλής ποιότητας, τα οποία μπορούν να ανακυκλωθούν και να χρησιμοποιηθούν ξανά. Παρακαλούμε πληροφορηθείτε σχετικά με τα ειδικά σημεία περισυλλογής τέτοιων απορριμμάτων. Παρατηρήστε το διπλανό σύμβολο που σημαίνει ότι το προϊόν δεν πρέπει να πεταχτεί στα οικιακά απορρίμματα αλλά σε αυτά τα ειδικά σημεία περισυλλογής. Παρακαλούμε ακολουθήστε τους τοπικούς κανονισμούς και σεβαστείτε τους κατά την απόρριψη του προϊόντος.



Σημαντικές οδηγίες ασφάλειας



Προσοχή!:

Για να μειώσετε τον κίνδυνο φωτιάς ή ηλεκτροπληξίας, μην εκθέτετε τη συσκευή σε βροχή ή υγρασία.

Επεξήγηση συμβόλων:



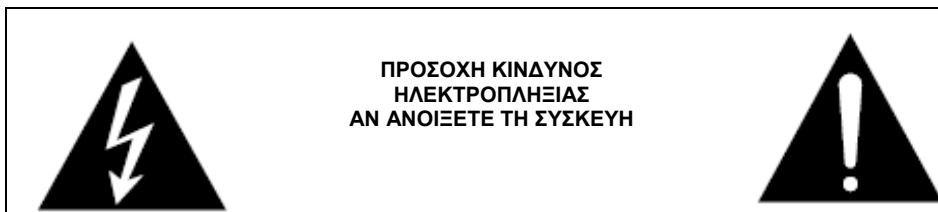
Θαυμαστικό εγγεγραμμένο σε τρίγωνο σας προειδοποιεί για την ύπαρξη σημαντικών οδηγιών χρήσεως και συντήρησης στο έντυπο υλικό που συνοδεύει τη συσκευή.

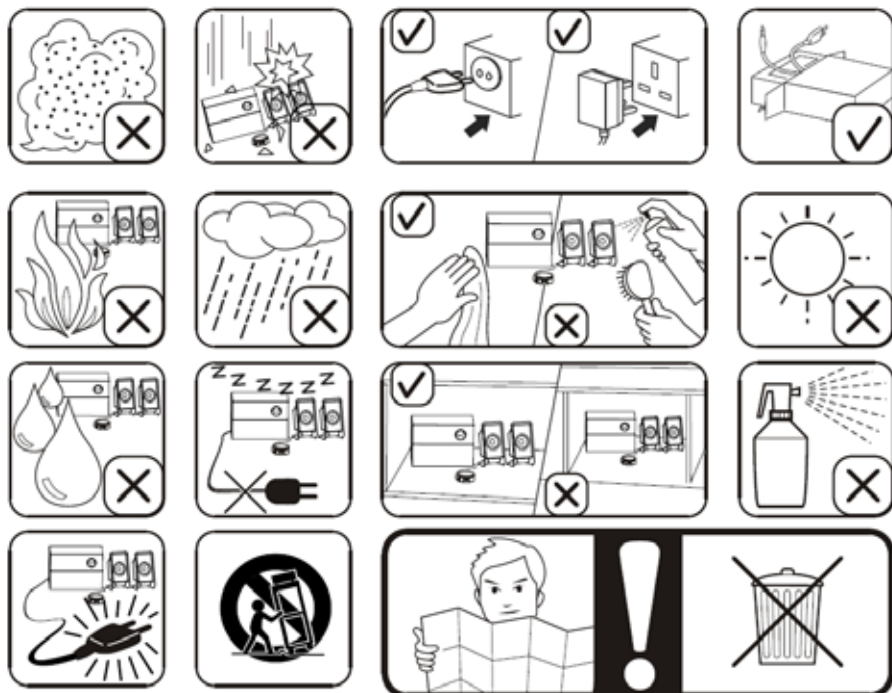


Το δίπλανό σήμα, ενός κεραυνού εγγεγραμμένο σε τρίγωνο, σας προειδοποιεί για την παρουσία μη μονωμένης «επικίνδυνης τάσης» στο εσωτερικό της συσκευής που ενδέχεται να έχει τόση ένταση, ώστε να προκαλέσει ηλεκτροπληξία.

1. Διαβάστε αυτές τις οδηγίες- Όλες οι οδηγίες χρήσεως και ασφαλείας πρέπει να αναγνωστούν πριν τη χρήση της συσκευής.
2. Φυλάξτε αυτές τις οδηγίες- Θα πρέπει να φυλάξετε τις οδηγίες σε περίπτωση που θα τις χρησιμοποιήσετε στο μέλλον.
3. Δώστε προσοχή σε όλες τις προειδοποιήσεις – Θα πρέπει να δώσετε προσοχή σε όλες τις προειδοποιήσεις που βρίσκονται στη συσκευή και στις οδηγίες χρήσης.
4. Ακολουθήστε όλες τις οδηγίες – Ακολουθήστε όλες τις οδηγίες χρήσης.
5. Εγκατάσταση- Εγκαταστήστε σύμφωνα με τις οδηγίες του κατασκευαστή.
6. Πηγές ενέργειας- Αυτό το προϊόν θα πρέπει να λειτουργεί μόνο με το είδος τροφοδοσίας που δείχνει το καλώδιο. Αν δεν είναι σίγουροι σχετικά με το είδος τροφοδοσίας του σπιτιού σας, απευθυνθείτε στον κατασκευαστή ή στην εταιρεία παροχής ηλεκτρικής ενέργειας.
7. Πολικότητα ή γείωση – Το προϊόν δεν απαιτεί γείωση. Βεβαιωθείτε ότι έχετε τοποθετήσει εντελώς το βύσμα στον τοίχο ή στο καλώδιο προέκτασης, ώστε να αποφύγετε πιθανή έκθεση των ακίδων. Κάποιες εκδόσεις διαθέτουν καλώδιο ρεύματος με γείωση (η μία ακίδα είναι πιο πλατιά από την άλλη). Αυτό το είδος βύσματος μπαίνει με μία μόνο κατεύθυνση στην πρίζα. Αυτή είναι προδιαγραφική ασφάλειας. Θα πρέπει να λάβετε τα σωστά μέτρα ώστε να μην υποβαθμίζεται ο παράγοντας ασφαλείας που παρέχει η γείωση. Αν χρησιμοποιείτε καλώδιο προέκτασης, να προσέχετε ώστε να έχει το σωστό βύσμα και να έχει περάσει τους ελέγχους ασφαλείας που απαιτεί η χώρα χρήσης.
8. Προστασία του καλωδίου – Μην τσακίζετε, μην τρυπάτε και μην πατάτε το καλώδιο – ειδικά κοντά στα βύσματα και στα σημεία όπου το καλώδιο βγαίνει από τη συσκευή.
9. Υπερφόρτωση – Μην υπερφορτώνετε τις πρίζες και γενικά τα ηλεκτρικά εξαρτήματα γιατί μπορεί να προκληθεί φωτιά ή ηλεκτροπληξία.
10. Εξερισμός – Η συσκευή δεν πρέπει να τοποθετηθεί σε κρεβάτι, καναπέ, χαλί ή παρόμοια επιφάνεια, που μπορεί να φράξει τις οπές εξερισμού. Μην την καλύπτετε με σεμέν, εφημερίδες κτλ.
11. Θερμότητα – Μην την εγκαταστήσετε κοντά σε πηγές θερμότητας όπως π.χ. καλοριφέρ, αερόθερμα, σόμπες, φούρνους ή άλλες συσκευές (συμπεριλαμβανόμενων των ενισχυτών), που μπορεί να παράγουν θερμότητα. Δεν πρέπει να τοποθετήσετε γυμνές εστίες φλόγας όπως π.χ. αναμμένα κεριά.
12. Νερό και υγρασία – Για να μειώσετε τον κίνδυνο ηλεκτροπληξίας, μη χρησιμοποιείτε τη συσκευή κοντά σε νερό – Αυτή η συσκευή δεν πρέπει να εκτίθεται σε σταγόνες ή πισσιλιές και δεν πρέπει να τοποθετούνται πάνω της αντικείμενα γεμάτα με υγρά, όπως π.χ. βάζα, ούτε να τοποθετείται κοντά σε μπανιέρες, ή άλλα μέρη που περιέχουν νερό.
13. Εισχώρηση αντικειμένων και υγρών – Θα πρέπει να ληφθεί εξαιρετική φροντίδα ώστε να μην χυθεί υγρό ή να μην μπει κάποιο αντικείμενο στο εσωτερικό της συσκευής. Υπάρχει επικίνδυνη τάση στο εσωτερικό και σε ορισμένα τμήματα της συσκευής. Μην τοποθετήσετε βάζο ή κάτι άλλο που να περιέχει υγρό στο πάνω μέρος της συσκευής.
14. Καθαρισμός – Αποσυνδέστε το προϊόν από την πρίζα πριν τον καθαρισμό. Αν θέλετε να χρησιμοποιήσετε καθαριστικό σπρέι, μην ψεκάζετε στο περίβλημα της συσκευής. Ψεκάστε στο πανί. Να προσέχετε να μην δημιουργήσετε βλάβη στους οδηγούς της συσκευής.
15. Αξεσουάρ – Να χρησιμοποιείτε μόνο αξεσουάρ εγκεκριμένα από τον κατασκευαστή, διαφορετικά μπορεί να παρουσιαστεί κίνδυνος.
16. Μεταφορά και τοποθέτηση – Μην τοποθετήσετε αυτό το προϊόν σε καροτσάκι, βάση, τρίποδο ή βραχίονα στήριξης που είναι ασταθή. Μπορεί να πέσει, προκαλώντας σοβαρή βλάβη σε παιδί ή ενήλικα και ζημιά στη συσκευή. Αν στηρίξετε το προϊόν σε βάση, αυτό θα πρέπει να γίνει σύμφωνα με τις οδηγίες του κατασκευαστή.
17. Μετακίνηση του προϊόντος - Θα πρέπει να μετακινείτε τη συσκευή με προσοχή όταν είναι τοποθετημένη σε καροτσάκι μεταφοράς. Αν σταματήσετε απότομα ή στρίψετε απότομα, μπορεί να πέσει κάτω.

18. Περίοδοι που η συσκευή δεν χρησιμοποιείται ή σε περίπτωση καταιγίδας – κατά τις περιόδους αυτές, αποσυνδέστε το καλώδιο ρεύματος από την πρίζα.
19. Επισκευή – Ο χρήστης δεν θα πρέπει ποτέ να προσπαθήσει να επισκευάσει τη συσκευή, γιατί μπορεί να εκτεθεί σε επικίνδυνη τάση ή άλλους κινδύνους. Για επισκευές, απευθυνθείτε σε εξουσιοδοτημένο, εξειδικευμένο τεχνικό προσωπικό.
20. Παρακαλούμε αποσυνδέστε το βύσμα από την πρίζα όταν δεν χρησιμοποιείτε τη συσκευή. Όσο η συσκευή είναι συνδεδεμένη στην πρίζα είναι σε κατάσταση αναμονής και δεν είναι εντελώς απενεργοποιημένη.
21. Ανταλλακτικά- Αν απαιτηθούν ανταλλακτικά, βεβαιωθείτε ότι ο τεχνικός έχει χρησιμοποιήσει ανταλλακτικά εγκεκριμένα από τον κατασκευαστή ή που έχουν τα ίδια χαρακτηριστικά με τα αυθεντικά.
22. Ασφάλειες – Για συνεχή προστασία ενάντια σε πυρκαγιά, να χρησιμοποιείτε ασφάλειες σωστού τύπου και τάσης. Η σωστή τάση αναγράφεται στο προϊόν.
23. Μην ανεβάζετε την ένταση ενώ ακούτε σε ένα τμήμα που έχει χαμηλά περάσματα ή καθόλου ηχητικά σήματα. Αν το κάνετε, μπορεί να πάθουν βλάβη τα ηχεία αν ξαφνικά ακουστεί δυνατός ήχος.
24. Ο μόνος τρόπος για να αποκόψετε εντελώς τη συσκευή από την τροφοδοσία είναι να αποσυνδέσετε την πρίζα. Το σημείο εισόδου του καλωδίου καθώς και η πρίζα θα πρέπει να είναι εύκολα προσβάσιμα όσο χρησιμοποιείται το προϊόν.
25. Προσπαθήστε να εγκαταστήσετε το προϊόν κοντά σε πρίζα. Το καλώδιο και η πρίζα θα πρέπει να είναι εύκολα προσβάσιμα.
26. Η ανώτατη θερμοκρασία περιβάλλοντος για χρήση του προϊόντος είναι 40 βαθμοί κελσίου.






Τα δεδομένα μπορεί να αλλάξουν χωρίς προειδοποίηση.




ΣΥΜΜΟΡΦΩΣΗ ΜΕ ΤΙΣ ΟΔΗΓΙΕΣ Ε.Κ

Με την παρούσα, η ΠΛΑΙΣΙΟ COMPUTERS ΑΕΒΕ, δηλώνει ότι ο εξοπλισμός αυτός συμμορφώνεται με τις απαιτήσεις της οδηγίας 2006/95/ΕΚ χαμηλής τάσης και της οδηγίας 2004/108/ΕΚ (EMC) και φέρει τη σήμανση 

Αντίγραφο της Δήλωσης συμμόρφωσης μπορείτε να ζητήσετε από τα γραφεία της εταιρείας στη διεύθυνση: ΘΕΣΗ ΣΚΛΗΡΙ, ΜΑΓΟΥΛΑ ΑΤΤΙΚΗΣ ή στην ηλεκτρονική διεύθυνση

<http://www.plaisio.gr/periferiaka-othones/periferiaka/ixeia.htm>.

Πληροφορίες για το περιβάλλον

Το προϊόν Turbo-X D-400 συμμορφώνεται με τις απαιτήσεις της οδηγίας 2002/95/ΕΚ ΤΟΥ ΕΥΡΩΠΑΪΚΟΥ ΚΟΙΝΟΒΟΥΛΙΟΥ ΚΑΙ ΤΟΥ ΣΥΜΒΟΥΛΙΟΥ της 27ης Ιανουαρίου 2003, σχετικά με τον περιορισμό της χρήσης ορισμένων επικίνδυνων ουσιών σε είδη ηλεκτρικού και ηλεκτρονικού εξοπλισμού και φέρει την ακόλ  σήμανση

Αποκομιδή προϊόντων

Σύμφωνα με τις απαιτήσεις της οδηγίας 2002/96/ΕΚ ΤΟΥ ΕΥΡΩΠΑΪΚΟΥ ΚΟΙΝΟΒΟΥΛΙΟΥ ΚΑΙ ΤΟΥ ΣΥΜΒΟΥΛΙΟΥ της 27ης Ιανουαρίου 2003 σχετικά με τα απόβλητα ειδών ηλεκτρικού και ηλεκτρονικού εξοπλισμού (ΑΗΗΕ) τα περιλαμβανόμενα στις οδηγίες προϊόντα και επιμέρους εξαρτήματα αυτών μετά τη χρήση ή την απαξίωση τους δεν πρέπει να πετιούνται στα σκουπίδια με τα άλλα οικιακά απορρίμματα, αλλά να επιστρέφονται στο σημείο πώλησης ή σε κατάλληλο σημείο ανακύκλωσης ηλεκτρικού και ηλεκτρονικού εξοπλισμού.

Για περισσότερες πληροφορίες, επικοινωνήστε με τις υπηρεσίες καθαριότητας του δήμου σας.

Φροντίζοντας για τη σωστή απόρριψη του προϊόντος βοηθάτε στην πρόληψη των αρνητικών συνεπειών για το περιβάλλον και την ανθρώπινη υγεία που θα μπορούσαν να προκληθούν από την ακατάλληλη απόρριψη του προϊόντος αυτού. Για περισσότερες πληροφορίες σχετικά με την ανακύκλωση αυτού του προϊόντος, παρακαλείστε να επικοινωνήσετε με τις αρμόδιες υπηρεσίες του δήμου σας ή με την εταιρεία ΠΛΑΙΣΙΟ COMPUTERS ΑΕΒΕ.

Τα Turbo-X, Sentio, Q-CONNECT, Doop, 82°C, UbeFit είναι προϊόντα της ΠΛΑΙΣΙΟ COMPUTERS ΑΕΒΕ, Γραμμή Επικοινωνίας: 800 11 12345 Θέση Σκληρί, Μαγούλα Αττικής, 19018 www.plaisio.gr

Πληροφορίες ασφαλείας

Για να μην τραυματίσετε τον εαυτό σας ή άλλα άτομα και για να μην προκαλέσετε ζημιά στη συσκευή σας, διαβάστε όλες τις πληροφορίες που ακολουθούν πριν χρησιμοποιήσετε τη συσκευή σας.

ΠΡΟΣΟΧΗ:

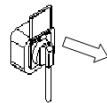
Μη τοποθετείτε τη συσκευή στο νερό ή σε μέρος με εμφανή υγρασία, το προϊόν δεν είναι συμβατό να λειτουργεί σε περιβάλλον με υγρασία.

Ελέγξτε την τάση των αγωγών με αυτήν που υποδεικνύεται στη πινακίδα ταυτοποίησης του προϊόντος (220V).

ΠΡΟΣΟΧΗ

Η ΣΥΣΚΕΥΗ ΑΥΤΗ ΔΕΝ ΠΡΟΟΡΙΖΕΤΑΙ ΓΙΑ ΧΡΗΣΗ ΑΠΟ ΠΑΙΔΙΑ ΚΑΙ ΑΠΟ ΑΤΟΜΑ ΜΕ ΜΕΙΩΜΕΝΕΣ ΦΥΣΙΚΕΣ Ή ΔΙΑΝΟΗΤΙΚΕΣ ΙΚΑΝΟΤΗΤΕΣ Ή ΑΠΟ ΑΤΟΜΑ ΠΟΥ ΔΕΝ ΕΧΟΥΝ ΓΝΩΣΗ Ή ΕΜΠΕΙΡΙΑ. Η ΣΥΣΚΕΥΗ ΑΥΤΗ ΔΕΝ ΕΙΝΑΙ ΠΑΙΧΝΙΔΙ ΚΑΙ ΤΑ ΠΑΙΔΙΑ ΠΡΕΠΕΙ ΝΑ ΕΠΙΒΛΕΠΟΝΤΑΙ ΩΣΤΕ ΝΑ ΜΗ ΠΑΙΖΟΥΝ ΜΕ ΑΥΤΗ ΤΗ ΣΥΣΚΕΥΗ.

- Για τον καθαρισμό βεβαιωθείτε ότι έχετε αφαιρέσει το προϊόν αυτό από την τάση και είναι κρύο. Εάν θέλετε να καθαρίσετε εξωτερικά το προϊόν, περιμένετε πρώτα να κρυώσει, αφαιρέστε το από την τάση και κατόπιν καθαρίστε το.
- Μη το βουτάτε σε νερό, καθαρίστε το χρησιμοποιώντας ένα στεγνό ή νωπό πανί **ΟΧΙ ΒΡΕΓΜΕΝΟ**.
- **ΠΡΟΕΙΔΟΠΟΙΗΣΗ:** Μην χρησιμοποιήσετε χλωριούχα απορρυπαντικά (χλωρίνη, κλπ) ή τοξικά προϊόντα για τις διαδικασίες καθαρισμού.
- Σε περίπτωση που η συσκευή δεν δουλεύει και η ενδεικτική κόκκινη λυχνία δεν ανάβει αφαιρέστε την συσκευή από την τάση



ΠΡΟΣΟΧΗ

Σε περίπτωση βλάβης ή καταστροφής του καλώδιου, μην επιχειρήσετε να ανοίξετε την συσκευή ή να επισκευάσετε το καλώδιο. ΑΠΟΤΑΘΕΙΤΕ ΣΤΟ ΣΗΜΕΙΟ ΠΩΛΗΣΗΣ ή ΣΤΟΝ ΚΑΤΑΣΚΕΥΑΣΤΗ.

- Μη χρησιμοποιείτε καλώδια ρεύματος ή βύσματα που έχουν υποστεί ζημιά, ή χαλαρές ηλεκτρικές πρίζες.
- Μην ακουμπάτε το καλώδιο ρεύματος με βρεγμένα χέρια και μην αποσυνδέετε το προϊόν αυτό, τραβώντας το καλώδιο.
- Μην τσακίζετε και μην προκαλείτε ζημιά στο καλώδιο ρεύματος.

- **ΠΡΟΕΙΔΟΠΟΙΗΣΗ:** Μην εμποδίζετε με οποιοδήποτε τρόπο τον κατάλληλο εξασρισμό της συσκευής. Υπάρχει κίνδυνος υπερθέρμανσης.

Γενικοί όροι εγγύησης

1. Η εγγύηση ισχύει από την ημερομηνία αγοράς όπως αυτή αναγράφεται στην νόμιμη απόδειξη αγοράς και έχει χρονική διάρκεια ίση με αυτή αναγράφεται επίσης στην νόμιμη απόδειξη αγοράς.
2. Η εγγύηση ισχύει μόνο με την επίδειξη του εντύπου εγγύησης και της νόμιμης απόδειξης αγοράς.
3. Για οποιαδήποτε συναλλαγή του πελάτη όσον αναφορά το προϊόν που έχει προμηθευτεί από την Πλαίσιο Computers, είτε αυτό αφορά Service καταστήματος, είτε τηλεφωνική υποστήριξη, είτε επίσκεψη στο χώρο του πελάτη, θα πρέπει να γνωρίζει τον κωδικό πελάτη του όπως αυτός αναγράφεται στην απόδειξη αγοράς του προϊόντος.
4. Πριν την παράδοση ενός προϊόντος είτε για επισκευή, είτε πριν την επίσκεψη τεχνικού στον χώρο του πελάτη, είτε πριν την χρησιμοποίηση οποιασδήποτε τεχνικής υπηρεσίας, σε κάθε περίπτωση ο πελάτης οφείλει να δημιουργήσει αντίγραφο ασφαλείας για τα τυχόν δεδομένα του και να έχει σβήσει στοιχειά εμπιστευτικού χαρακτήρα ή προσωπικής φύσεως.
5. Η επισκευή θα γίνεται στις τεχνικές εγκαταστάσεις της Πλαίσιο Computers, με την προσκόμιση της συσκευής από τον πελάτη κατά τις εργάσιμες ημέρες και ώρες.
6. Σε περίπτωση αδυναμίας επισκευής του ελαττωματικού προϊόντος η Πλαίσιο Computers το αντικαθιστά με άλλο ίδιο αντίστοιχων τεχνικών προδιαγραφών.
7. Ο τρόπος και τα έξοδα μεταφοράς από και προς τα σημεία τεχνικής υποστήριξης της Πλαίσιο Computers καθώς και η ενδεχόμενη ασφάλιση των προϊόντων είναι επιλογή και αποκλειστική ευθύνη του πελάτη.
8. Ο χρόνος αποπεράτωσης της επισκευής των προϊόντων **Turbo-X, Doop, Sentio, @Work, Connect** αποφασίζεται αποκλειστικά από την Πλαίσιο Computers και ορίζεται από 4 έως 48 ώρες εφόσον υπάρχει το απαραίτητο ανταλλακτικό. Μετά το πέρας των 15 ημερών η Πλαίσιο Computers δεσμεύεται να δώσει στον πελάτη προϊόν προς προσωρινή αντικατάσταση μέχρι την ολοκλήρωση επισκευής.
9. Η επισκευή ή αντικατάσταση του προϊόντος είναι στην απόλυτη επιλογή της Πλαίσιο Computers. Τα ανταλλακτικά ή προϊόντα που αντικαταστάθηκαν περιέχονται στην αποκλειστική κυριότητα της.
10. Η παρούσα εγγύηση δεν καλύπτει αναλώσιμα μέρη (πχ. CD, μπαταρίες, καλώδια, κτλ.)
11. Οι τεχνικοί της Πλαίσιο Computers υποχρεούνται να προβούν στην εγκατάσταση και παραμετροποίηση μόνον των υλικών και προγραμμάτων που έχουν προμηθευτεί οι πελάτες από τα καταστήματα της Πλαίσιο Computers αποκλειόμενου οιασδήποτε άλλου προϊόντος άλλης εταιρείας.
12. Οι τεχνικοί της Πλαίσιο Computers δεν υποχρεούνται να προβούν σε οποιαδήποτε αντικατάσταση υλικού, στα πλαίσια της εγγύησης του προϊόντος και εφόσον ισχύει η εγγύηση αυτών, εάν δεν τους επιδειχθεί η πρωτότυπη απόδειξη ή το τιμολόγιο αγοράς του προς αντικατάσταση υλικού.
13. Η Πλαίσιο Computers δεν υποστηρίζει και δεν καλύπτει με εγγύηση προϊόντα στα οποία έχουν χρησιμοποιηθεί μη νόμιμα αντίγραφα λειτουργικών συστημάτων ή προγραμμάτων.

14. Η Πλαίσιο Computers δεν υποχρεούται να αποκαταστήσει βλάβες οποιονδήποτε υλικών τα οποία δεν έχουν αγορασθεί από τα καταστήματα της Πλαίσιο Computers, ή/και είναι είτε εκτός είτε εντός εγγύησης, είτε η βλάβη είχε προαναφερθεί, είτε παρουσιάστηκε κατά την διάρκεια της επισκευής ή της παρουσίας του τεχνικού.
15. Σε περίπτωση που η αγορά δεν έχει γίνει από τα καταστήματα της Πλαίσιο Computers ή είναι εκτός εγγύησης. Οποιαδήποτε επισκευή/ αντικατάσταση γίνει, πραγματοποιείτε με αποκλειστική ευθύνη και έξοδα του πελάτη.
16. Η Πλαίσιο Computers δεν ευθύνεται για την εγκατάσταση, παραμετροποίηση, αποκατάσταση, παρενέργεια οποιουδήποτε λογισμικού ή/και προγράμματος που δεν εμπορεύεται.
17. Οι επισκέψεις των τεχνικών της Πλαίσιο Computers πραγματοποιούνται εντός της ακτίνας των 20 χλμ από το πλησιέστερο κατάστημα της και οι πραγματοποιηθείσες εργασίες επίσκεψης χρεώνονται βάση τιμοκαταλόγου.
18. Προϊόντα που παραμένουν επισκευασμένα ή με άρνηση επισκευής ή με αδύνατη επικοινωνία με τον κάτοχο της συσκευής άνω των 15 ημερολογιακών ημερών από την ενημέρωση του πελάτη, χρεώνονται με έξοδα αποθήκευσης.
19. Η η μέγιστη υποχρέωση που φέρει η Πλαίσιο Computers περιορίζεται ρητά και αποκλειστικά στο αντίτιμο που έχει καταβληθεί για το προϊόν ή το κόστος επισκευής ή αντικατάστασης οποιουδήποτε προϊόντος που δεν λειτουργεί κανονικά και υπό φυσιολογικές συνθήκες.
20. Η Πλαίσιο Computers δεν φέρει καμία ευθύνη για ζημιές που προκαλούνται από το προϊόν ή από σφάλματα λειτουργίας του προϊόντος, συμπεριλαμβανομένων των διαφυγόντων εσόδων και κερδών, των ειδικών, αποθετικών ή θετικών ζημιών και δεν φέρει καμία ευθύνη για καμία αξίωση η οποία εγείρεται από τρίτους ή από εσάς για λογαριασμό τρίτων.
21. Με την παραλαβή της παρούσας εγγύησης ο πελάτης αποδέχεται ανεπιφύλακτα τους όρους της.

Τι δεν καλύπτει η εγγύηση προϊόντων Turbo-X, Doop, Sentio, @Work, Connect

1. Δεν καλύπτει οποιονδήποτε πρόβλημα που έχει προκληθεί από λογισμικό ή άλλο πρόγραμμα καθώς και προβλήματα που έχουν προκληθεί από ιούς.
2. Δεν καλύπτει μεταφορικά έξοδα από και προς τις εγκαταστάσεις της Πλαίσιο Computers.
3. Δεν καλύπτει επισκευή, έλεγχο ή/και αντικατάσταση στον χώρο του πελάτη (Onsite)
4. Βλάβες που έχουν προκληθεί από κακή χρήση όπως, φθορές, πτώση ρίψη υγρών, σπασμένα ή/και αλλοιωμένα μέρη κτλ.

Δεδομένα και απώλεια

1. Πριν την παράδοση ενός προϊόντος είτε για επισκευή, είτε πριν την επίσκεψη τεχνικού στον χώρο του πελάτη, είτε πριν την χρησιμοποίηση οποιασδήποτε τεχνικής υπηρεσίας, σε κάθε περίπτωση ο πελάτης οφείλει να δημιουργήσει αντίγραφο ασφαλείας για τα τυχόν δεδομένα του και να έχει σβήσει στοιχεία εμπιστευτικού χαρακτήρα ή προσωπικής φύσεως.
2. Σε περίπτωση βλάβης σκληρού δίσκου ή/και γενικότερα οποιουδήποτε αποθηκευτικού μέσου η Πλαίσιο Computers υποχρεούται να

αντικαταστήσει το ελαττωματικό υλικό, το οποίο αυτομάτως σημαίνει απώλεια των αποθηκευμένων αρχείων και λογισμικών χωρίς η Πλαίσιο Computers να έχει ευθύνη για αυτά.

3. Ο πελάτης είναι αποκλειστικά υπεύθυνος για την ασφάλεια και την φύλαξη των δεδομένων του, καθώς και για την επαναφορά και επανεγκατάσταση τους οποιαδήποτε στιγμή και για οποιοδήποτε λόγο και αιτία. Η Πλαίσιο Computers δεν θα είναι υπεύθυνη για την ανάκτηση και επανεγκατάσταση προγραμμάτων ή δεδομένων άλλων από αυτών που εγκατέστησε αρχικά κατά την κατασκευή του προϊόντος.
4. Η Πλαίσιο Computers δεν φέρει καμία ευθύνη για τα αποθηκευμένα δεδομένα (data, αρχεία, προγράμματα) στα μαγνητικά, μαγνητο-οπτικά ή οπτικά μέσα, καθώς και για οποιαδήποτε άμεση, έμμεση, προσθετική ή αποθετική ζημιά που προκύπτει από την απώλειά τους. Η φύλαξη και αποθήκευση των δεδομένων ανήκει στην αποκλειστική ευθύνη του πελάτη.

Η εγγύηση παύει αυτόματα να ισχύει στις παρακάτω περιπτώσεις:

1. Όταν το προϊόν υποστεί επέμβαση από μη εξουσιοδοτημένο από την Πλαίσιο Computers άτομο.
2. Όταν η βλάβη προέρχεται από κακή συνδεσμολογία, ατύχημα, πτώση, κραδασμούς, έκθεση σε ακραίες θερμοκρασίες, υγρασία ή ρίψη υγρών.
3. Όταν το προϊόν υποβάλλεται σε φυσική ή ηλεκτρική καταπόνηση.
4. Όταν ο αριθμός κατασκευής, τα διακριτικά σήματα, ο σειριακός αριθμός έχουν αλλοιωθεί, αφαιρεθεί ή καταστραφεί.
5. Όταν το προϊόν χρησιμοποιείται με τρόπο που δεν ορίζεται από τις κατασκευαστικές προδιαγραφές ή σε απρόβλεπτο για τον κατασκευαστή περιβάλλον.
6. Όταν το πρόβλημα οφείλεται σε προγράμματα ή λογισμικό (πχ. ιούς, custom firmware κτλ.) που μεταβάλλουν τα λειτουργικά χαρακτηριστικά της συσκευής.
7. Όταν δεν ακολουθούνται οι διαδικασίες συντήρησης του κατασκευαστή.
8. Δεν παρέχεται εγγύηση ούτε εγγυάται προστασία για ζημιά που προκλήθηκε από λανθασμένη εγκατάσταση ή χρήση.
9. Δεν παρέχεται εγγύηση ούτε εγγυάται προστασία για προϊόντα τρίτων, λογισμικό και υλικό αναβάθμισης.

Θα πρέπει να παρέχετε στην Πλαίσιο Computers κάθε εύλογη διευκόλυνση, πληροφορία, συνεργασία, εγκαταστάσεις και πρόσβαση ώστε να έχει την δυνατότητα να εκτελέσει τα καθήκοντά της, ενώ σε περίπτωση μη τήρησης των ανωτέρω η Πλαίσιο Computers δεν θα υποχρεούται να εκτελέσει οποιαδήποτε υπηρεσία ή υποστήριξη. Είστε υπεύθυνοι για την αφαίρεση προϊόντων που δεν προμήθευσε η Πλαίσιο Computers κατά την διάρκεια της τεχνικής υποστήριξης, για την τήρηση αντιγράφων και την εμπιστευτικότητα όλων των δεδομένων που αφορούν το προϊόν.