

# TURBOX



## D-800

### Εγχειρίδιο χρήσης

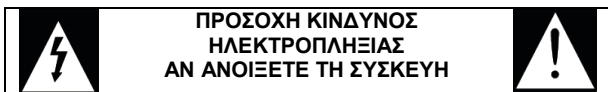


QD ID: B018256

Ενεργά Ασύρματα Ηχεία Τεχνολογίας Bluetooth®

Πριν τη χρήση, παρακαλούμε διαβάστε προσεκτικά το παρόν εγχειρίδιο

## Σημαντικές οδηγίες ασφάλειας



### Προσοχή!

Για να μειώσετε τον κίνδυνο φωτιάς ή ηλεκτροπληξίας, μην αποσυναρμολογείτε και μην εκθέτετε τη συσκευή σε βροχή ή υγρασία. Για επισκευές επικοινωνήστε μόνο με εξειδικευμένο προσωπικό.

### Επεξήγηση συμβόλων:



Το δίπλανό σήμα, ενός κεραυνού εγγεγραμμένου σε τρίγωνο, σας προειδοποιεί για την παρουσία μη μονωμένης, επικίνδυνης τάσης στο εσωτερικό της συσκευής που ενδέχεται να έχει τόση ένταση ώστε να προκαλέσει ηλεκτροπληξία.



Θαυμαστικό εγγεγραμμένο σε τρίγωνο σας προειδοποιεί για την ύπαρξη σημαντικών οδηγιών χρήσεως και συντήρησης στο έντυπο υλικό που συνοδεύει τη συσκευή.

### ΠΡΟΕΙΔΟΠΟΙΗΣΕΙΣ:

1. Διαβάστε αυτές τις οδηγίες- Όλες οι οδηγίες χρήσεως και ασφαλείας πρέπει να αναγνωστούν πριν τη χρήση της συσκευής.
2. Φυλάξτε αυτές τις οδηγίες – Θα πρέπει να φυλάξετε τις οδηγίες ώστε αν χρειαστεί να μπορείτε να ανατρέξετε σ' αυτές μελλοντικά.
3. Δώστε προσοχή σε όλες τις προειδοποιήσεις – Θα πρέπει να δώσετε προσοχή σε όλες τις προειδοποιήσεις που βρίσκονται στη συσκευή και στις οδηγίες χρήσης.
4. Ακολουθήστε όλες τις οδηγίες – Ακολουθήστε όλες τις οδηγίες χρήσης.
5. Εγκατάσταση - Εγκαταστήστε σύμφωνα με τις οδηγίες του κατασκευαστή.
6. Πηγές ενέργειας- Αυτό το προϊόν θα πρέπει να λειτουργεί μόνο με το είδος τροφοδοσίας που δείχνει το καλώδιο. Αν δεν είστε σίγουροι σχετικά με το είδος τροφοδοσίας του σπιτιού σας, απευθυνθείτε στον κατασκευαστή ή στην εταιρεία παροχής ηλεκτρικής ενέργειας.
7. Πολικότητα ή γείωση – Το προϊόν δεν απαιτεί γείωση. Βεβαιωθείτε ότι έχετε τοποθετήσει καλά το βύσμα στον τοίχο ή στο καλώδιο προέκτασης, ώστε να αποφύγετε πιθανή έκθεση των ακίδων. Κάποιες εκδόσεις διαθέτουν καλώδιο ρεύματος με γείωση (ή μία ακίδα είναι πιο πλατιά από την άλλη). Αυτό το είδος βύσματος μπαίνει με μία μόνο κατεύθυνση στην πρίζα. Αυτή είναι προδιαγραφη ασφαλείας. Θα πρέπει να λάβετε τα σωστά μέτρα ώστε να μην υποβαθμίζεται ο παράγοντας ασφαλείας που παρέχει η γείωση. Αν χρησιμοποιείτε καλώδιο προέκτασης, να προσέχετε ώστε να έχει το σωστό βύσμα και να έχει περάσει τους ελέγχους ασφαλείας που απαιτεί η χώρα χρήσης.
8. Προστασία του καλωδίου – Μην τσακίζετε, μην τρυπάτε και μην πατάτε το καλώδιο – ειδικά κοντά στα βύσματα και στα σημεία όπου το καλώδιο βγαίνει από τη συσκευή.
9. Υπερφόρτιση – Μην υπερφορτώνετε τις πρίζες και γενικά τα ηλεκτρικά εξαρτήματα γιατί μπορεί να προκληθεί φωτιά ή ηλεκτροπληξία.
10. Εξαερισμός – Η συσκευή δεν πρέπει να τοποθετηθεί σε κρεβάτι, καναπέ, χαλί ή παρόμοια επιφάνεια, που μπορεί να φράξει τις οπές εξαερισμού. Μην την καλύπτετε με τραπέζομάνηλα, εφημερίδες κτλ.
11. Θερμότητα – Μην την εγκαταστήσετε κοντά σε πηγές θερμότητας όπως π.χ. calorifer, αερόθερμα, σόμπες, φούρνους ή άλλες συσκευές (συμπεριλαμβανόμενων των ενσωματών), που μπορεί να παράγουν θερμότητα. Δεν πρέπει να τοποθετήσετε γυμνές εστίες φλόγας όπως π.χ. αναμμένα κεριά.
12. Νερό και υγρασία – Για να μειώσετε τον κίνδυνο ηλεκτροπληξίας, μη χρησιμοποιείτε τη συσκευή κοντά σε νερό – Αυτή η συσκευή δεν πρέπει να εκτίθεται σε σταγόνες ή πιτσιλιές και δεν πρέπει να τοποθετούνται πάνω της αντικείμενα γεμάτα με υγρά, όπως π.χ. βάζα, ούτε να τοποθετείται κοντά σε μπανιέρες, ή άλλα μέρη που περιέχουν νερό.
13. Εισχώρηση αντικείμενων και υγρών – Θα πρέπει να ληφθεί εξαιρετική φροντίδα ώστε να μην χυθεί υγρό ή να μην μπει κάποιο αντικείμενο στο εσωτερικό της συσκευής. Υπάρχει επικίνδυνη τάση στο εσωτερικό και σε ορισμένα τμήματα της συσκευής. Μην τοποθετήσετε βάζο ή κάτι άλλο που να περιέχει υγρό στο πάνω μέρος της συσκευής.
14. Καθαρισμός – Αποσυνδέστε το προϊόν από την πρίζα πριν τον καθαρισμό. Χρησιμοποιήστε στεγνό πανί. Αν θέλετε να χρησιμοποιήσετε καθαριστικό σπρέι, μην ψεκάζετε στο περίβλημα της συσκευής. Ψεκάστε στο πανί. Να προσέχετε να μην δημιουργήσετε βλάβη στους οδηγούς της συσκευής.
15. Αξεσουάρ – Να χρησιμοποιείτε μόνο αξεσουάρ εγκεκριμένα από τον κατασκευαστή, διαφορετικά μπορεί να παρουσιαστεί κίνδυνος.
16. Μεταφορά και τοποθέτηση – Μην τοποθετήσετε αυτό το προϊόν σε καροτσάκι, βάση, τρίποδο ή βραχίονα στήριξης που είναι ασταθή. Μπορεί να πέσει, προκαλώντας σοβαρό τραυματισμό σε παιδιά ή ενήλικα και ζη-

μιά στη συσκευή. Αν στηρίξετε το προϊόν σε βάση, αυτό θα πρέπει να γίνει σύμφωνα με τις οδηγίες του κατασκευαστή.

17. Μετακίνηση του προϊόντος - Θα πρέπει να μετακινείτε τη συσκευή με προσοχή όταν είναι τοποθετημένη σε καροτάκι μεταφοράς. Αν σταματήσετε απότομα ή στρίψετε απότομα, μπορεί να πέσει κάτω.
18. Περίοδοι που η συσκευή δεν χρησιμοποιείται ή σε περίπτωση καταιγίδας – κατά τις περιόδους αυτές, αποσυνδέστε το καλώδιο ρεύματος από την πρίζα.
19. Επισκευή – Ο χρήστης – Αν απαιτηθούν ανταλλακτικά, βεβαιωθείτε ότι ο τεχνικός έχει χρησιμοποιήσει ανταλλακτικά εγκεκριμένα από τον κατασκευαστή ή άλλα που έχουν τα ίδια χαρακτηριστικά με τα αυθεντικά.
20. Παρακαλούμε αποσυνδέστε το βύσμα από την πρίζα όταν δεν χρησιμοποιείτε τη συσκευή. Όσο η συσκευή είναι συνδεδεμένη στην πρίζα είναι σε κατάσταση αναμονής και δεν είναι εντελώς απενεργοποιημένη.
21. Ανταλλακτικά – Αν απαιτηθούν ανταλλακτικά, βεβαιωθείτε ότι ο τεχνικός έχει χρησιμοποιήσει ανταλλακτικά εγκεκριμένα από τον κατασκευαστή ή άλλα που έχουν τα ίδια χαρακτηριστικά με τα αυθεντικά.
22. Ασφάλειες – Για συνεχή προστασία από πυρκαγιά, να χρησιμοποιείτε ασφάλειες σωστού τύπου και τάσης. Η σωστή τάση αναγράφεται στο προϊόν.
23. Μην ανεβάζετε την ένταση ενώ ακούτε σε ένα τμήμα που έχει χαμηλά περάσματα ή καθόλου ηχητικά σήματα. Αν το κάνετε, μπορεί να πάθουν βλάβη τα ηχεία αν ξαφνικά ακουστεί δυνατός ήχος.
24. Ο μόνος τρόπος για να αποκόψετε εντελώς τη συσκευή από την τροφοδοσία είναι να αποσυνδέσετε την πρίζα. Το σημείο εισόδου του καλωδίου καθώς και η πρίζα θα πρέπει να είναι εύκολα προσβάσιμα όσο χρησιμοποιείται το προϊόν.
25. Προσπαθήστε να εγκαταστήσετε το προϊόν κοντά σε πρίζα. Το καλώδιο και η πρίζα θα πρέπει να είναι εύκολα προσβάσιμα.
26. Η ανώτατη θερμοκρασία περιβάλλοντος για χρήση του προϊόντος είναι 40 βαθμοί κελσίου.

## Εισαγωγή

Χάρη στην ασύρματη τεχνολογία Bluetooth® που ενσωματώνει, αυτό το σύστημα σας επιτρέπει να πραγματοποιήσετε σύνδεση με το κινητό σας τηλέφωνο ή άλλη συσκευή πολυμέσων χωρίς να απαιτούνται καλώδια. Χρησιμοποιώντας προφίλ A2DP και AVRCP, σας επιτρέπει να ακούσετε στερεοφωνικό μουσική από συσκευές που διαθέτουν ασύρματη τεχνολογία Bluetooth®. Διαθέτει όμορφη, δερμάτινη επικάλυψη ώστε να ταιριάζει άψογα στο σαλόνι, στο γραφείο ή ακόμη και στην κρεβατοκάμαρά σας. Η σχεδίαση αγωγού Bass reflex αποδίδει βαθύτερα και ισχυρότερα μπάσα. Η κλασική στερεοφωνική διάταξη του συστήματος, δημιουργεί καλύτερη κινητικότητα δυναμικού ήχου για ρεαλιστικά εφέ. Ιδανικό για ταινίες, τηλεόραση, PC/ notebook, CD/ DVD και εφαρμογές multimedia. Διαθέτει δύο μεθόδους εισόδου σήματος: Ασύρματα μέσω Bluetooth και ενσύρματα μέσω αναλογικής ηχητικής σύνδεσης.

## Χαρακτηριστικά

- Ασύρματη μεταφορά μουσικής μέσω Bluetooth® & NFC που σας επιτρέπει να πραγματοποιείτε αναπαραγωγή από το κινητό τηλέφωνό σας και από οποιαδήποτε άλλη συσκευή Bluetooth που διαθέτει τεχνολογία επικοινωνίας Bluetooth.
- Στερεοφωνικός ήχος Bluetooth μέσω A2DP, λειτουργία τηλεχειρισμού μέσω Bluetooth και υποστήριξη AVRCP.
- Ποιοτικό σύστημα που αποδίδει ηχητικό βάθος και ήχο πλήρους εύρους.
- Ισχυρά στερεοφωνικά ξύλινα ηχεία.
- Πάνελ ελέγχου στο πάνω μέρος με πλήκτρα ελέγχου αναπαραγωγής και ροδάκι ελέγχου έντασης.
- Σχεδίαση bass reflex για εξαιρετική απόδοση τύπου subwoofer.


## Περιεχόμενα συσκευασίας

Ηχεία D-800	2τμχ.
Καλώδιο ήχου 3.5mm – 2 RCA	1τμχ.
Καλώδιο για σύνδεση των ηχείων μεταξύ τους	1τμχ.
Τροφοδοτικό ρεύματος	1τμχ.
Εγχειρίδιο χρήσης	1τμχ.

# Σχήματα

## Πρόσωση

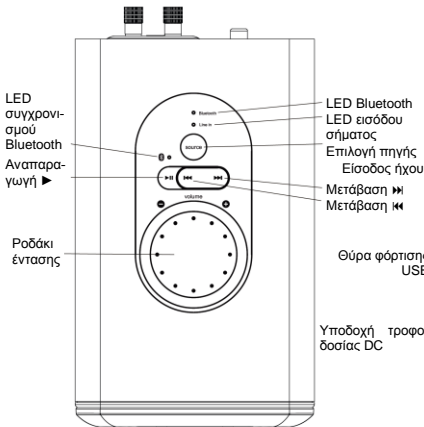
Αριστερό ηχείο



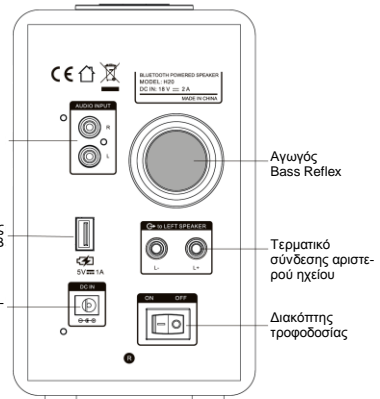
Δεξί ηχείο



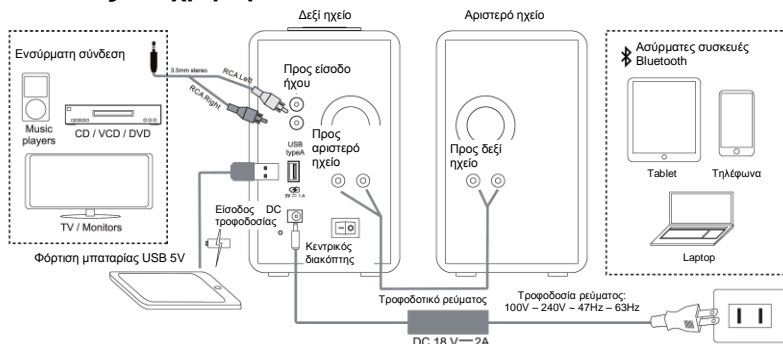
## Πάνω πάνελ



## Πίσω πάνελ (Δεξί ηχείο)



## Συνδέσεις και χρήση



### Συνδέσεις (Μέσω ασύρματης τεχνολογίας Bluetooth® & NFC)

1. Συνδέστε την είσοδο τροφοδοσίας και ενεργοποιήστε τον κεντρικό διακόπτη. Σημείωση: Το σύστημα απομνημονεύει το πιο πρόσφατο επίπεδο έντασης του ήχου.
2. Το LED Bluetooth θα ανάψει με μπλε χρώμα. Η διαδικασία σύνδεσης ξεκινά 10 δευτερόλεπτα μετά από όταν η ένδειξη LED συγχρονισμού Bluetooth ξεκινήσει να αναβοσβήνει με μπλε και κόκκινο χρώμα. Η κατάσταση Bluetooth είναι η προεπιλεγμένη πηγή.



Bluetooth

○ Line in

Η ένδειξη Bluetooth θα ανάψει



Η διαδικασία σύνδεσης θα ξεκινήσει μετά από 10 δευτερόλεπτα.

Το σύστημα θα προσπαθήσει να εντοπίσει συσκευές που είχαν συνδέσει παλιότερα εντός των πρώτων 10 δευτερολέπτων. Αναβοσβήνει: η κόκκινη και η μπλε φωτεινή ένδειξη θα αναβοσβήνουν με γρήγορο ρυθμό.

3. Σύνδεση με συσκευές Bluetooth. Μετά τη σύνδεση, το LED Bluetooth θα αναβοσβήνει μία φορά κάθε 5 με 6 δευτερόλεπτα. (Αν έχετε κάνει ήδη σύνδεση της συσκευής στο παρελθόν, παραλείψτε αυτό το βήμα).

#### iPhone, iPad ή iPod


Μεταβείτε στο SETTINGS (ΡΥΘΜΙΣΕΙΣ) > GENERAL (ΓΕΝΙΚΕΣ) > ενεργοποιήστε το Bluetooth και επιλέξτε το όνομα της συσκευής που αφορά τα ηχεία.

#### Τηλέφωνο Android

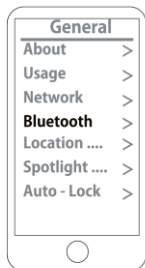
Μεταβείτε στο SETTINGS (ΡΥΘΜΙΣΕΙΣ) > WIRELESS & NETWORKS (ΑΣΥΡΜΑΤΟ & ΔΙΚΤΥΑ) > ενεργοποιήστε το Bluetooth και επιλέξτε το όνομα των ηχείων.

#### Άλλες συσκευές

Διαβάστε το εγχειρίδιο χρήσης της συσκευής σας (πληκτρολογήστε τον κωδικό «0000» όταν σας ζητηθεί.).



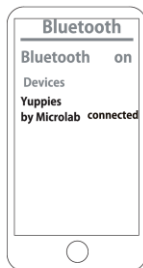
Μεταβείτε στις ρυθμίσεις



Επιλέξτε τις ρυθμίσεις Bluetooth



Ενεργοποιήστε το Bluetooth & επιλέξτε το όνομα των ηχείων



Η σύνδεση έγινε επιτυχώς



Αν η σύνδεση είναι επιτυχής, η φωτεινή ένδειξη θα αναβοσβήνει μία φορά κάθε 5 με 6 δευτερόλεπτα

(Για απομνημόνευση του προφίλ της συσκευής σας: Θα πρέπει να αποσυνδέσετε τα ηχεία μετά την πρώτη χρήση).

4. Για να αλλάξετε συσκευή αναπαραγωγής Bluetooth, απλά απενεργοποιήστε το Bluetooth στην πρώτη συσκευή αναπαραγωγής. Κρατήστε πατημένο το πλήκτρο αναπαραγωγής/παύσης για 3 δευτερόλεπτα για να αποσυνδεθεί η προηγούμενη συσκευή Bluetooth. Το σύστημα θα ξεκινήσει ξανά τη διαδικασία σύνδεσης.



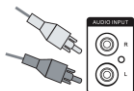
Πιέστε και κρατήστε πατημένο το πλήκτρο Αναπαραγωγής/ Παύσης για 3 δευτερόλεπτα περίπου



Το LED θα αναβοσβήνει με μπλε και κόκκινο χρώμα με γρήγορο ρυθμό

## Συνδέσεις (Ενσύρματα)

1. Συνδέστε τη συσκευή αναπαραγωγής με τα ηχεία μέσω RCA χρησιμοποιώντας το παρεχόμενο καλώδιο. Οι υποδοχές σύνδεσης βρίσκονται στο πίσω μέρος του δεξιού ηχείου.



Συνδέστε στις υποδοχές RCA

Έξοδος ήχου (Ακουστικά)

Σύνδεση στη συσκευή αναπαραγωγής

2. Πιέστε το πλήκτρο επιλογής πηγής και η κόκκινη ένδειξη LED θα ανάψει. Το σύστημα είναι έτοιμο για λήψη ηχητικών σημάτων μέσω της ενσύρματης σύνδεσης.



Πιέστε το πλήκτρο επιλογής πηγής για να αλλάξετε πηγή

○ Bluetooth

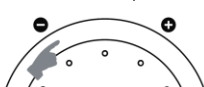
Η ένδειξη Line in θα ανάψει

☀ Line in

## Λειτουργία

1. Μπορείτε να περιστρέψετε το **ροδάκι έντασης** δεξιόστροφα ή αριστερόστροφα. Η ένδειξη LED αναβοσβήνει με μπλε χρώμα όταν περιστρέψετε το ροδάκι. Όταν το επίπεδο έντασης φτάσει στα όρια, η μπλε ένδειξη LED θα σταματήσει να αναβοσβήνει.

Ένταση



Η ένδειξη LED αναβοσβήνει

2. Μπορείτε να χρησιμοποιήσετε τα πλήκτρα ελέγχου του πάνω πάνελ για έλεγχο της αναπαραγωγής μουσικής στη συσκευή Bluetooth. Μπορείτε να χρησιμοποιήσετε το πλήκτρο αναπαραγωγής/παύσης για να ξεκινήσετε την αναπαραγωγή ή για να την σταματήσετε. Πιέστε τα πλήκτρα μετάβασης για να μεταβείτε γρήγορα στο επόμενο ή στο προηγούμενο κομμάτι. Αυτά τα πλήκτρα ελέγχου υποστηρίζονται μόνο από συσκευές Bluetooth που υποστηρίζουν προφίλ **AVRCP**. Συμβατό με α) iOS 4.1 ή μεταγενέστερα, Android 1.5 ή μεταγενέστερα και Windows Mobile 5.0 ή μεταγενέστερα.
3. Η **θύρα φόρτισης USB** σας επιτρέπει να φορτίσετε τη συσκευή αναπαραγωγής σας μέσω θύρας USB type A. Για περισσότερες λεπτομέρειες, ανατρέξτε στο εγχειρίδιο χρήσεως της συσκευής αναπαραγωγής.

## Τεχνικά χαρακτηριστικά

### ΕΝΙΣΧΥΤΗΣ

Ισχύς εξόδου:	36 Watt RMS
Κατανομή ισχύος:	18 Watt x 2
Αρμονική παραμόρφωση:	< 0.5% 1W 1kHz
Απόκριση συχνότητας:	50 Hz – 20 kHz
Αναλογία σήματος/ θορύβου:	> 75 dB
Διαχωρισμός:	> 45 dB

### ΗΧΕΙΑ

Είδος tweeter drive:	1" x 2
Ισχύς tweeter:	10 Watt x 2
Είδος bass driver:	3.5"
Ισχύς μπάσων:	20 Watt x 2

### ΥΠΟΔΟΧΕΣ

Έξοδος:	Τεραμτικό
Είσοδος:	2 υποδοχές RCA

### BLUETOOTH

Bluetooth 4.0 + EDR (Enhanced Data Rate) + NFC (Near Field Communication), προφίλ A2DP και AVRCP

### ΤΡΟΦΟΔΟΣΙΑ

Τροφοδοσία:	Σύστημα: DC 18V == 2A Τροφοδοτικό: AC 100V – 240V ~ 47 - 63 Hz 1A
-------------	--

## Συχνές ερωτήσεις

Πρόβλημα	Λύσεις
Δεν ακούγεται ήχος	Ελέγξτε αν λειτουργεί καλά η ηχητική πηγή
	Ελέγξτε αν είναι συνδεδεμένα καλά τα καλώδια
	Ελέγξτε αν είναι σωστή η σύνδεση και το προφίλ Bluetooth
Ένα ή περισσότερα ηχεία δεν παράγουν ήχο	Ελέγξτε αν είναι συνδεδεμένο καλά το καλώδιο των ηχείων και το καλώδιο σύνδεσης με την ηχητική πηγή
Ακούγονται παρεμβολές όταν περιστρέφετε το ροδάκι ελέγχου έντασης	Απενεργοποιήστε πρώτα την πηγή και στη συνέχεια περιστρέψτε το ροδάκι ελέγχου έντασης μερικές φορές. Ξεκινήστε ξανά την αναπαραγωγή και παρακολουθήστε. Το πρόβλημα δημιουργείται λόγω της σκόνης, οπότε περιστρέψτε το ροδάκι ελέγχου έντασης για να φύγει η σκόνη και να λυθεί το πρόβλημα.
Ποιες είναι οι υποστηριζόμενες συσκευές;	Οποιαδήποτε συσκευή αναπαραγωγής που διαθέτει Bluetooth και οποιαδήποτε συσκευή αναπαραγωγής όπως PC, Notebook, CD/DVD Player και Media Players που διαθέτει έξοδο 3.5mm stereo.
Ο ήχος είναι αλλοιωμένος	Ελέγξτε μήπως το αρχείο που αναπαράγεται είναι φθαρμένο και αν το bitrate είναι πάνω από 192. Προσπαθήστε να αναπαράγετε άλλο αρχείο.
Τοποθέτηση ηχείων	Είναι μαγνητικά μονωμένα οπότε μπορείτε να τα βάλετε κοντά σε οθόνη LCD χωρίς να υπάρξουν παρεμβολές. Καλό είναι να τα τοποθετήσετε δεξιά και αριστερά και σε ίση απόσταση από τη θέση ακρόασης. Επίσης θα πρέπει να είναι κοντά σε πρίζα ρεύματος για να μπορέσετε να τα συνδέσετε στην πρίζα.
Αν το πρόβλημα επιμένει, επικοινωνήστε με τον αντιπρόσωπο ή με εξειδικευμένο τεχνικό.	

Το λογότυπο Bluetooth® αποτελεί σήμα κατατεθέν της εταιρείας Bluetooth SIG, Inc. Άλλα εμπορικά σήματα και σήματα κατατεθέντα που αναφέρονται στο παρόν, αποτελούν ιδιοκτησία των αντίστοιχων ιδιοκτητών τους.

Τα Turbo-X, Sentio, Q-CONNECT, Door, 82°C, UbeFit είναι προϊόντα της ΠΛΑΙΣΙΟ COMPUTERS ΑΕΒΕ, Γραμμή Επικοινωνίας: 800 11 12345 Θέση Σκληρί, Μαγούλα Αττικής, 19018 [www.plaisio.gr](http://www.plaisio.gr)

Η ΠΛΑΙΣΙΟ COMPUTERS ΑΕΒΕ, δηλώνει ότι το προϊόν **Turbo-X ηχεία D-800 Bluetooth** συμμορφώνεται με τις απαιτήσεις της Οδηγίας 99/5/ΕΚ. Η Δήλωση Συμμόρφωσης μπορεί να ανακτηθεί από τα γραφεία της εταιρείας στη διεύθυνση: ΘΕΣΗ ΣΚΛΗΡΙ, ΜΑΓΟΥΛΑ ΑΤΤΙΚΗΣ ή στην ηλεκτρονική διεύθυνση <http://www.plaisio.gr/ypologistes-anavathmisi/periferiaka/ixeia-speakers.htm>

## Πληροφορίες για το περιβάλλον

(Αυτές οι οδηγίες ισχύουν για την Ευρωπαϊκή Ένωση, καθώς και για άλλες ευρωπαϊκές χώρες με ανεξάρτητα συστήματα αποκομιδής απορριμμάτων)



**Απόρριψη χρησιμοποιημένων μπαταριών.** Αυτό το προϊόν ενδεχομένως να περιέχει μπαταρίες. Εάν περιέχει, αυτό το σύμβολο στις μπαταρίες σημαίνει ότι δεν πρέπει να απορρίπτονται μαζί με τα οικιακά απορρίμματα. Οι μπαταρίες θα πρέπει να τοποθετούνται στα κατάλληλα σημεία συλλογής για την ανακύκλωσή τους. Η περιεκτικότητα των μπαταριών σε υδράργυρο, κάδμιο ή μόλυβδο δεν ξεπερνούν τα επίπεδα που ορίζονται από την οδηγία 2006/66/ΕΚ περί μπαταριών. Για τη δική σας ασφάλεια, ανατρέξτε στο εγχειρίδιο χρήσης του προϊόντος για να μάθετε πώς μπορείτε να αφαιρέσετε τις μπαταρίες από το προϊόν με ασφάλεια.



**Απόρριψη παλιού ηλεκτρικού και ηλεκτρονικού εξοπλισμού.** Το σύμβολο αυτό υποδεικνύει ότι το συγκεκριμένο προϊόν δεν επιτρέπεται να απορριφθεί μαζί με τα οικιακά απορρίμματα. Αντιθέτως, πρέπει να παραδοθεί στο κατάλληλο σημείο συλλογής για ανακύκλωση του ηλεκτρικού και ηλεκτρονικού εξοπλισμού. Η ανακύκλωση των υλικών συμβάλλει στην εξοικονόμηση φυσικών πόρων.

Φροντίζοντας για τη σωστή απόρριψη του προϊόντος βοηθάτε στην πρόληψη των αρνητικών συνεπειών για το περιβάλλον και την ανθρώπινη υγεία που θα μπορούσαν να προκληθούν από την ακατάλληλη απόρριψη του προϊόντος αυτού. Για περισσότερες πληροφορίες σχετικά με την ανακύκλωση αυτού του προϊόντος, παρακαλείσθε να επικοινωνήσετε με τις αρμόδιες υπηρεσίες του δήμου σας ή με την εταιρεία ΠΛΑΙΣΙΟ COMPUTERS ΑΕΒΕ.

Το προϊόν και η συσκευασία φέρουν την παρακάτω ένδειξη





Ανατρέξτε στη δήλωση συμμόρφωσης του προϊόντος που μπορείτε να βρείτε στα γραφεία της εταιρείας, Θέση Σκληρί, Μαγούλα Αττικής, για τη σχετική ένδειξη CE ή στην ηλεκτρονική διεύθυνση <http://www.plaisio.gr/ypologistes-anavathmisi/periferiaka/ixeia-speakers.htm>.

### Πληροφορίες ασφαλείας

Για να μην τραυματίσετε τον εαυτό σας ή άλλα άτομα και για να μην προκαλέσετε ζημιά στη συσκευή σας, διαβάστε όλες τις πληροφορίες που ακολουθούν πριν χρησιμοποιήσετε τη συσκευή σας.

**Προειδοποίηση: Αποτροπή ηλεκτροπληξίας, πυρκαγιάς και έκρηξης**

**Μη χρησιμοποιείτε καλώδια ρεύματος ή βύσματα που έχουν υποστεί ζημιά, ή χαλαρές ηλεκτρικές πρίζες.**

**Μην ακουμπάτε το καλώδιο ρεύματος με βρεγμένα χέρια και μην αποσυνδέετε το φορτιστή τραβώντας το καλώδιο.**

**Μην τσακίζετε και μην προκαλείτε ζημιά στο καλώδιο ρεύματος.**

**Μη βραχυκυκλώνετε το φορτιστή ή την μπαταρία.**

**Μην εκθέτετε το φορτιστή ή την μπαταρία σε πτώσεις ή προσκρούσεις.**

**Μη φορτίζετε την μπαταρία με φορτιστές που δεν έχουν εγκριθεί από τον κατασκευαστή.**

**Μη χρησιμοποιείτε τη συσκευή σας, ενώ φορτίζεται και μην ακουμπάτε τη συσκευή σας με βρεγμένα χέρια.**

**Μην χρησιμοποιείτε τη συσκευή σας κατά τη διάρκεια καταιγίδας.**

Μπορεί να προκληθεί δυσλειτουργία της συσκευής σας και υπάρχει μεγάλος κίνδυνος ηλεκτροπληξίας.

**Μη χρησιμοποιείτε μια μπαταρία ιόντων-λιθίου (Li-Ion) που έχει υποστεί ζημιά ή παρουσιάζει διαρροή.**

Για την ασφαλή απόρριψη των μπαταριών ιόντων-λιθίου, επικοινωνήστε με το πλησιέστερο εξουσιοδοτημένο επισκευαστικό κέντρο.

**Μεταχειριστείτε και πετάξτε τις μπαταρίες και τους φορτιστές με προσοχή**

- Χρησιμοποιείτε μόνο μπαταρίες εγκεκριμένες από τον κατασκευαστή και φορτιστές που έχουν σχεδιαστεί ειδικά για τη συσκευή σας. Μη συμβατές μπαταρίες και φορτιστές μπορεί να προκαλέσουν σοβαρούς τραυματισμούς ή ζημιές στη συσκευή σας.
- Μην πετάτε μπαταρίες ή συσκευές στη φωτιά. Εφαρμόζετε όλους τους τοπικούς κανονισμούς κατά την απόρριψη χρησιμοποιημένων μπαταριών ή συσκευών.
- Ποτέ μην τοποθετείτε μπαταρίες ή συσκευές επάνω ή μέσα σε θερμαντικές συσκευές, όπως για παράδειγμα φούρνους μικροκυμάτων, ηλεκτρικές κουζίνες ή καλοριφέρ. Οι μπαταρίες ενδέχεται να εκραγούν αν υπερθερμανθούν.
- Μην σπάτε ή τρυπάτε την μπαταρία. Μην εκθέτετε τις μπαταρίες σε υψηλή εξωτερική πίεση, καθώς μπορεί να προκύψει εσωτερικό βραχυκύκλωμα και υπερθέρμανση.

**Προστατέψτε τη συσκευή, τις μπαταρίες και τους φορτιστές από ζημιά**

- Αποφεύγετε να εκθέσετε τη συσκευή και τις μπαταρίες σε υπερβολικά χαμηλές ή υπερβολικά υψηλές θερμοκρασίες.
- Οι ακραίες θερμοκρασίες μπορεί να βλάψουν τη συσκευή και να μειώσουν τη δυνατότητα φόρτισης και τη διάρκεια ζωής της συσκευής και των μπαταριών.
- Αποφύγετε την επαφή των μπαταριών με μεταλλικά αντικείμενα, γιατί αυτό μπορεί να δημιουργήσει σύνδεση ανάμεσα στους τερματικούς ακροδέκτες + και - των μπαταριών σας και να οδηγήσει σε προσωρινή ή μόνιμη ζημιά στην μπαταρία.
- Μη χρησιμοποιείτε φορτιστή ή μπαταρία που έχει υποστεί ζημιά.

#### Γενικοί όροι εγγύησης

1. Η εγγύηση ισχύει από την ημερομηνία αγοράς όπως αυτή αναγράφεται στην νόμιμη απόδειξη αγοράς και έχει χρονική διάρκεια ίση με αυτή αναγράφεται επίσης στην νόμιμη απόδειξη αγοράς.
2. Η εγγύηση ισχύει μόνο με την επίδειξη του εντύπου εγγύησης και της νόμιμης απόδειξης αγοράς.
3. Για οποιαδήποτε συναλλαγή του πελάτη όσον αναφορά το προϊόν που έχει προμηθευτεί από την Πλαίσιο Computers, είτε αυτό αφορά Service καταστήματος, είτε τηλεφωνική υποστήριξη, είτε επίσκεψη στο χώρο του πελάτη, θα πρέπει να γνωρίζει τον κωδικό πελάτη του όπως αυτός αναγράφεται στην απόδειξη αγοράς του προϊόντος.
4. Πριν την παράδοση ενός προϊόντος είτε για επισκευή, είτε πριν την επίσκεψη τεχνικού στον χώρο του πελάτη, είτε πριν την χρησιμοποίηση οποιασδήποτε τεχνικής υπηρεσίας, σε κάθε περίπτωση ο πελάτης οφείλει να δημιουργήσει αντίγραφο ασφαλείας για τα τυχόν δεδομένα του και να έχει σβήσει στοιχεία εμπιστευτικού χαρακτήρα ή προσωπικής φύσεως.
5. Η επισκευή θα γίνεται στις τεχνικές εγκαταστάσεις της Πλαίσιο Computers, με την προσκόμιση της συσκευής από τον πελάτη κατά τις εργάσιμες ημέρες και ώρες.
6. Σε περίπτωση αδυναμίας επισκευής του ελαττωματικού προϊόντος η Πλαίσιο Computers το αντικαθιστά με άλλο ίδιο αντίστοιχων τεχνικών προδιαγραφών.
7. Ο τρόπος και τα έξοδα μεταφοράς από και προς τα σημεία τεχνικής υποστήριξης της Πλαίσιο Computers καθώς και η ενδεχόμενη ασφάλιση των προϊόντων είναι επιλογή και αποκλειστική ευθύνη του πελάτη.
8. Ο χρόνος αποπεράτωσης της επισκευής των προϊόντων **Turbo-X, Doop, Sentio, @Work, Connect** αποφασίζεται αποκλειστικά από την Πλαίσιο Computers και ορίζεται από 4 έως 48 ώρες εφόσον υπάρχει το απαραίτητο ανταλλακτικό. Μετά το πέρας των 15 ημερών η Πλαίσιο Computers δεσμεύεται να δώσει στον πελάτη προϊόν προς προσωρινή αντικατάσταση μέχρι την ολοκλήρωση επισκευής.

9. Η επισκευή ή αντικατάσταση του προϊόντος είναι στην απόλυτη επιλογή της Πλαίσιο Computers. Τα ανταλλακτικά ή προϊόντα που αντικαταστάθηκαν περιέχονται στην αποκλειστική κυριότητα της.
10. Η παρούσα εγγύηση δεν καλύπτει αναλώσιμα μέρη (πχ. CD, μπαταρίες, καλώδια, κτλ.)
11. Οι τεχνικοί της Πλαίσιο Computers υποχρεούνται να προβούν στην εγκατάσταση και παραμετροποίηση μόνον των υλικών και προγραμμάτων που έχουν προμηθευτεί οι πελάτες από τα καταστήματα της Πλαίσιο Computers αποκλειόμενου οιασδήποτε άλλου προϊόντος άλλης εταιρείας.
12. Οι τεχνικοί της Πλαίσιο Computers δεν υποχρεούνται να προβούν σε οποιαδήποτε αντικατάσταση υλικού, στα πλαίσια της εγγύησης του προϊόντος και εφόσον ισχύει η εγγύηση αυτών, εάν δεν τους επιδειχθεί η πρωτότυπη απόδειξη ή το τιμολόγιο αγοράς του προς αντικατάσταση υλικού.
13. Η Πλαίσιο Computers δεν υποστηρίζει και δεν καλύπτει με εγγύηση προϊόντα στα οποία έχουν χρησιμοποιηθεί μη νόμιμα αντίγραφα λειτουργικών συστημάτων ή προγραμμάτων.
14. Η Πλαίσιο Computers δεν υποχρεούται να αποκαταστήσει βλάβες οποιονδήποτε υλικών τα οποία δεν έχουν αγοραστεί από τα καταστήματα της Πλαίσιο Computers, ή/και είναι είτε εκτός είτε εντός εγγύησης, είτε η βλάβη είχε προαναφερθεί, είτε παρουσιάστηκε κατά την διάρκεια της επισκευής ή της παρουσίας του τεχνικού.
15. Σε περίπτωση που η αγορά δεν έχει γίνει από τα καταστήματα της Πλαίσιο Computers ή είναι εκτός εγγύησης. Οποιαδήποτε επισκευή/ αντικατάσταση γίνει, πραγματοποιείται με αποκλειστική ευθύνη και έξοδα του πελάτη.
16. Η Πλαίσιο Computers δεν ευθύνεται για την εγκατάσταση, παραμετροποίηση, αποκατάσταση, παρενέργεια οποιουδήποτε λογισμικού ή/και προγράμματος που δεν εμπορεύεται.
17. Οι επισκέψεις των τεχνικών της Πλαίσιο Computers πραγματοποιούνται εντός της ακτίνας των 20 χλμ από το πλησιέστερο κατάστημα της και οι πραγματοποιηθείσες εργασίες επίσκεψης χρεώνονται βάση τιμοκαταλόγου.
18. Προϊόντα που παραμένουν επισκευασμένα ή με άρνηση επισκευής ή με αδύνατη επικοινωνία με τον κάτοχο της συσκευής άνω των 15 ημερολογιακών ημερών από την ενημέρωση του πελάτη, χρεώνονται με έξοδα αποθήκευσης.
19. Η η μέγιστη υποχρέωση που φέρει η Πλαίσιο Computers περιορίζεται ρητά και αποκλειστικά στο αντίτιμο που έχει καταβληθεί για το προϊόν ή το κόστος επισκευής ή αντικατάστασης οποιουδήποτε προϊόντος που δεν λειτουργεί κανονικά και υπό φυσιολογικές συνθήκες.
20. Η Πλαίσιο Computers δεν φέρει καμία ευθύνη για ζημιές που προκαλούνται από το προϊόν ή από σφάλματα λειτουργίας του προϊόντος, συμπεριλαμβανομένων των διαφυγόντων εσόδων και κερδών, των ειδικών, αποθετικών ή θετικών ζημιών και δεν φέρει καμία ευθύνη για καμία αξίωση η οποία εγείρεται από τρίτους ή από εσάς για λογαριασμό τρίτων.
21. Με την παραλαβή της παρούσας εγγύησης ο πελάτης αποδέχεται ανεπιφύλακτα τους όρους της.

### **Τι δεν καλύπτει η εγγύηση προϊόντων Turbo-X, Door, Sentio, @Work, Connect**

1. Δεν καλύπτει οποιοδήποτε πρόβλημα που έχει προκληθεί από λογισμικό ή άλλο πρόγραμμα καθώς και προβλήματα που έχουν προκληθεί από ιούς.
2. Δεν καλύπτει μεταφορικά έξοδα από και προς τις εγκαταστάσεις της Πλαίσιο Computers.
3. Δεν καλύπτει επίσκευή, έλεγχο ή/και αντικατάσταση στον χώρο του πελάτη (Onsite)
4. Βλάβες που έχουν προκληθεί από κακή χρήση όπως, φθορές, πτώση ρίψη υγρών, σπασμένα ή/και αλλοιωμένα μέρη κτλ.

### **Δεδομένα και απώλεια**

1. Πριν την παράδοση ενός προϊόντος είτε για επίσκευή, είτε πριν την επίσκευή τεχνικού στον χώρο του πελάτη, είτε πριν την χρησιμοποίησή οποιασδήποτε τεχνικής υπηρεσίας, σε κάθε περίπτωση ο πελάτης οφείλει να δημιουργήσει αντίγραφο ασφαλείας για τα τυχόν δεδομένα του και να έχει σβήσει στοιχεία εμπιστευτικού χαρακτήρα ή προσωπικής φύσεως.
2. Σε περίπτωση βλάβης σκληρού δίσκου ή/και γενικότερα οποιοδήποτε αποθηκευτικού μέσου η Πλαίσιο Computers υποχρεούται να αντικαταστήσει το ελαττωματικό υλικό, το οποίο αυτόματως σημαίνει απώλεια των αποθηκευμένων αρχείων και λογισμικών χωρίς η Πλαίσιο Computers να έχει ευθύνη για αυτά.
3. Ο πελάτης είναι αποκλειστικά υπεύθυνος για την ασφάλεια και την φύλαξη των δεδομένων του, καθώς και για την επαναφορά και επανεγκατάσταση τους οποιαδήποτε στιγμή και για οποιοδήποτε λόγο και αιτία. Η Πλαίσιο Computers δεν θα είναι υπεύθυνη για την ανάκτηση και επανεγκατάσταση προγραμμάτων ή δεδομένων άλλων από αυτών που εγκατέστησε αρχικά κατά την κατασκευή του προϊόντος.
4. Πλαίσιο Computers δεν φέρει καμία ευθύνη για τα αποθηκευμένα δεδομένα (data, αρχεία, προγράμματα) στα μαγνητικά, μαγνητο-οπτικά ή οπτικά μέσα, καθώς και για οποιαδήποτε άμεση, έμμεση, προσθετική ή αποθετική ζημιά που προκύπτει από την απώλειά τους. Η φύλαξη και αποθήκευση των δεδομένων ανήκει στην αποκλειστική ευθύνη του πελάτη.

### **Η εγγύηση παύει αυτόματα να ισχύει στις παρακάτω περιπτώσεις:**

1. Όταν το προϊόν υποστεί επέμβαση από μη εξουσιοδοτημένο από την Πλαίσιο Computers άτομο.

2. Όταν η βλάβη προέρχεται από κακή συνδεσμολογία, ατύχημα, πτώση, κραδασμούς, έκθεση σε ακραίες θερμοκρασίες, υγρασία ή ρίψη υγρών.
3. Όταν το προϊόν υποβάλλεται σε φυσική ή ηλεκτρική καταπόνηση.
4. Όταν ο αριθμός κατασκευής, τα διακριτικά σήματα, ο σειριακός αριθμός έχουν αλλοιωθεί, αφαιρεθεί ή καταστραφεί.
5. Όταν το προϊόν χρησιμοποιείται με τρόπο που δεν ορίζεται από τις κατασκευαστικές προδιαγραφές ή σε απρόβλεπτο για τον κατασκευαστή περιβάλλον.
6. Όταν το πρόβλημα οφείλεται σε προγράμματα ή λογισμικό (πχ. ιούς, custom firmware κτλ.) που μεταβάλλουν τα λειτουργικά χαρακτηριστικά της συσκευής.
7. Όταν δεν ακολουθούνται οι διαδικασίες συντήρησης του κατασκευαστή.
8. Δεν παρέχεται εγγύηση ούτε εγγυάται προστασία για ζημιά που προκλήθηκε από λανθασμένη εγκατάσταση ή χρήση.
9. Δεν παρέχεται εγγύηση ούτε εγγυάται προστασία για προϊόντα τρίτων, λογισμικό και υλικό αναβάθμισης.

Θα πρέπει να παρέχετε στην Πλαίσιο Computers κάθε εύλογη διευκόλυνση, πληροφορία, συνεργασία, εγκαταστάσεις και πρόσβαση ώστε να έχει την δυνατότητα να εκτελέσει τα καθήκοντά της, ενώ σε περίπτωση μη τήρησης των ανωτέρω η Πλαίσιο Computers δεν θα υποχρεούται να εκτελέσει οποιαδήποτε υπηρεσία ή υποστήριξη. Είστε υπεύθυνοι για την αφαίρεση προϊόντων που δεν προμήθευσε η Πλαίσιο Computers κατά την διάρκεια της τεχνικής υποστήριξης, για την τήρηση αντιγράφων και την εμπιστευτικότητα όλων των δεδομένων που αφορούν το προϊόν.



---

Όλα τα σύμβολα και λογότυπα ανήκουν στους αντίστοιχους ιδιοκτήτες τους. Όλα τα τεχνικά χαρακτηριστικά και οι πληροφορίες μπορεί να αλλάξουν χωρίς προειδοποίηση. Μπορεί να υπάρχουν μικρές διαφορές μεταξύ των εικόνων του εγχειριδίου και του προϊόντος, λόγω του συνεχούς εμπλουτισμού και βελτίωσής του.