

# TURBOX



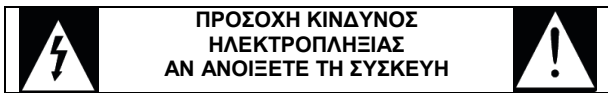
## D-900 Εγχειρίδιο χρήσης

---

Ενεργά Επιτραπέζια Ηχεία

Πριν τη χρήση, παρακαλούμε διαβάστε προσεκτικά το παρόν εγχειρίδιο

# Σημαντικές οδηγίες ασφάλειας



## Προσοχή!

Για να μειώσετε τον κίνδυνο φωτιάς ή ηλεκτροπληξίας, μην αποσυναρμολογείτε και μην εκθέτετε τη συσκευή σε βροχή ή υγρασία. Για επισκευές επικοινωνήστε μόνο με εξειδικευμένο προσωπικό.

## Επεξήγηση συμβόλων:



Το δίπλανό σήμα, ενός κεραυνού εγγεγραμμένου σε τρίγωνο, σας προειδοποιεί για την παρουσία μη μονωμένης, επικίνδυνης τάσης στο εσωτερικό της συσκευής που ενδέχεται να έχει τόση ένταση ώστε να προκαλέσει ηλεκτροπληξία.



Θαυμαστικό εγγεγραμμένο σε τρίγωνο σας προειδοποιεί για την ύπαρξη σημαντικών οδηγιών χρήσεως και συντήρησης στο έντυπο υλικό που συνοδεύει τη συσκευή.

## ΠΡΟΕΙΔΟΠΟΙΗΣΕΙΣ:

1. Διαβάστε αυτές τις οδηγίες- Όλες οι οδηγίες χρήσεως και ασφαλείας πρέπει να αναγνωστούν πριν τη χρήση της συσκευής.
2. Φυλάξτε αυτές τις οδηγίες – Θα πρέπει να φυλάξετε τις οδηγίες ώστε αν χρειαστεί να μπορείτε να ανατρέξετε σ' αυτές μελλοντικά.
3. Δώστε προσοχή σε όλες τις προειδοποιήσεις – Θα πρέπει να δώσετε προσοχή σε όλες τις προειδοποιήσεις που βρίσκονται στη συσκευή και στις οδηγίες χρήσης.
4. Ακολουθήστε όλες τις οδηγίες – Ακολουθήστε όλες τις οδηγίες χρήσης.
5. Εγκατάσταση - Εγκαταστήστε σύμφωνα με τις οδηγίες του κατασκευαστή.
6. Πηγές ενέργειας- Αυτό το προϊόν θα πρέπει να λειτουργεί μόνο με το είδος τροφοδοσίας που δείχνει το καλώδιο. Αν δεν είστε σίγουροι σχετικά με το είδος τροφοδοσίας του σπιτιού σας, απευθυνθείτε στον κατασκευαστή ή στην εταιρεία παροχής ηλεκτρικής ενέργειας.
7. Πολικότητα ή γείωση – Το προϊόν δεν απαιτεί γείωση. Βεβαιωθείτε ότι έχετε τοποθετήσει καλά το βύσμα στον τοίχο ή στο καλώδιο προέκτασης, ώστε να αποφύγετε πιθανή έκθεση των ακίδων. Κάποιες εκδόσεις διαθέτουν καλώδιο ρεύματος με γείωση (ή μία ακίδα είναι πιο πλατιά από την άλλη). Αυτό το είδος βύσματος μπαίνει με μία μόνο κατεύθυνση στην πρίζα. Αυτή είναι προδιαγραφη ασφαλείας. Θα πρέπει να λάβετε τα σωστά μέτρα ώστε να μην υποβαθμίζεται ο παράγοντας ασφαλείας που παρέχει η γείωση. Αν χρησιμοποιείτε καλώδιο προέκτασης, να προσέχετε ώστε να έχει το σωστό βύσμα και να έχει περάσει τους ελέγχους ασφαλείας που απαιτεί η χώρα χρήσης.
8. Προστασία του καλωδίου – Μην τσακίζετε, μην τρυπάτε και μην πατάτε το καλώδιο – ειδικά κοντά στα βύσματα και στα σημεία όπου το καλώδιο βγαίνει από τη συσκευή.
9. Υπερφόρτιση – Μην υπερφορτώνετε τις πρίζες και γενικά τα ηλεκτρικά εξαρτήματα γιατί μπορεί να προκληθεί φωτιά ή ηλεκτροπληξία.
10. Εξαερισμός – Η συσκευή δεν πρέπει να τοποθετηθεί σε κρεβάτι, καναπέ, χαλί ή παρόμοια επιφάνεια, που μπορεί να φράξει τις οπές εξαερισμού. Μην την καλύπτετε με τραπέζομάνηλα, εφημερίδες κτλ.
11. Θερμότητα – Μην την εγκαταστήσετε κοντά σε πηγές θερμότητας όπως π.χ. καλοριφέρ, αερόθερμα, σόμπες, φούρνους ή άλλες συσκευές (συμπεριλαμβανόμενων των ενσωματών), που μπορεί να παράγουν θερμότητα. Δεν πρέπει να τοποθετήσετε γυμνές εστίες φλόγας όπως π.χ. αναμμένα κεριά.
12. Νερό και υγρασία – Για να μειώσετε τον κίνδυνο ηλεκτροπληξίας, μη χρησιμοποιείτε τη συσκευή κοντά σε νερό – Αυτή η συσκευή δεν πρέπει να εκτίθεται σε σταγόνες ή πιπασίες και δεν πρέπει να τοποθετούνται πάνω της αντικείμενα γεμάτα με υγρά, όπως π.χ. βάζα, ούτε να τοποθετείται κοντά σε μπανιέρες, ή άλλα μέρη που περιέχουν νερό.
13. Εισχώρηση αντικείμενων και υγρών – Θα πρέπει να ληφθεί εξαιρετική φροντίδα ώστε να μην χυθεί υγρό ή να μην μπει κάποιο αντικείμενο στο εσωτερικό της συσκευής. Υπάρχει επικίνδυνη τάση στο εσωτερικό και σε ορισμένα τμήματα της συσκευής. Μην τοποθετήσετε βάζο ή κάτι άλλο που να περιέχει υγρό στο πάνω μέρος της συσκευής.
14. Καθαρισμός – Αποσυνδέστε το προϊόν από την πρίζα πριν τον καθαρισμό. Χρησιμοποιήστε στεγνό πανί. Αν θέλετε να χρησιμοποιήσετε καθαριστικό σπρέι, μην ψεκάζετε στο περίβλημα της συσκευής. Ψεκάστε στο πανί. Να προσέχετε να μην δημιουργήσετε βλάβη στους οδηγούς της συσκευής.
15. Αξεσουάρ – Να χρησιμοποιείτε μόνο αξεσουάρ εγκεκριμένα από τον κατασκευαστή, διαφορετικά μπορεί να παρουσιαστεί κίνδυνος.
16. Μεταφορά και τοποθέτηση – Μην τοποθετήσετε αυτό το προϊόν σε καροτσάκι, βάση, τρίποδο ή βραχίονα στήριξης που είναι ασταθή. Μπορεί να πέσει, προκαλώντας σοβαρό τραυματισμό σε παιδιά ή ενήλικα και ζη-

μιά στη συσκευή. Αν στηρίξετε το προϊόν σε βάση, αυτό θα πρέπει να γίνει σύμφωνα με τις οδηγίες του κατασκευαστή.

17. Μετακίνηση του προϊόντος - Θα πρέπει να μετακινείτε τη συσκευή με προσοχή όταν είναι τοποθετημένη σε καροτσάκι μεταφοράς. Αν σταματήσετε απότομα ή στρίψετε απότομα, μπορεί να πέσει κάτω.
18. Περίοδοι που η συσκευή δεν χρησιμοποιείται ή σε περίπτωση καταιγίδας – κατά τις περιόδους αυτές, αποσυνδέστε το καλώδιο ρεύματος από την πρίζα.
19. Επισκευή – Ο χρήστης δεν θα πρέπει ποτέ να προσπαθήσει να επισκευάσει τη συσκευή, γιατί μπορεί να εκτεθεί σε επικίνδυνη τάση ή άλλους κινδύνους. Για επισκευές, απευθυνθείτε σε εξουσιοδοτημένο, εξειδικευμένο τεχνικό προσωπικό.
20. Παρακαλούμε αποσυνδέστε το βύσμα από την πρίζα όταν δεν χρησιμοποιείτε τη συσκευή. Όσο η συσκευή είναι συνδεδεμένη στην πρίζα είναι σε κατάσταση αναμονής και δεν είναι εντελώς απενεργοποιημένη.
21. Ανταλλακτικά – Αν απαιτηθούν ανταλλακτικά, βεβαιωθείτε ότι ο τεχνικός έχει χρησιμοποιήσει ανταλλακτικά εγκεκριμένα από τον κατασκευαστή ή άλλα που έχουν τα ίδια χαρακτηριστικά με τα αυθεντικά.
22. Ασφάλειες – Για συνεχή προστασία από πυρκαγιά, να χρησιμοποιείτε ασφάλειες σωστού τύπου και τάσης. Η σωστή τάση αναγράφεται στο προϊόν.
23. Μην ανεβάζετε την ένταση ενώ ακούτε σε ένα τμήμα που έχει χαμηλά περάσματα ή καθόλου ηχητικά σήματα. Αν το κάνετε, μπορεί να πάθουν βλάβη τα ηχεία αν ξαφνικά ακουστεί δυνατός ήχος.
24. Ο μόνος τρόπος για να αποκόψετε εντελώς τη συσκευή από την τροφοδοσία είναι να αποσυνδέσετε την πρίζα. Το σημείο εισόδου του καλωδίου καθώς και η πρίζα θα πρέπει να είναι εύκολα προσβάσιμα όσο χρησιμοποιείται το προϊόν.
25. Προσπαθήστε να εγκαταστήσετε το προϊόν κοντά σε πρίζα. Το καλώδιο και η πρίζα θα πρέπει να είναι εύκολα προσβάσιμα.
26. Η ανώτατη θερμοκρασία περιβάλλοντος για χρήση του προϊόντος είναι 40 βαθμοί κελσίου.

## Εισαγωγή

Ισχυρό στερεοφωνικό σύστημα ηχείων με τεχνολογία DSP. Σχεδιασμένο με κομψότητα, αυτό το σύστημα ταιριάζει άψογα στο γραφείο σας. Μοναδική και εκλεπτυσμένη σχεδίαση για μουσική διασκέδαση. Εύκολο στη σύνδεση και στη χρήση.

Η τεχνολογία DSP εξασφαλίζει ψηφιακή ακρίβεια μαζί με αναλογική μετατροπή σημάτων. Έτσι έχετε καλύτερο, «γεμάτο» ήχο με ελάχιστη παραμόρφωση.

Σχεδιασμένο με ποιοτικά tweeter και woofer για ήχο πλήρους εύρους. Δυνατό woofer με ενσωματωμένο ενισχυτή που αποδίδει ασύγκριτες συχνότητες φωνητικών και βαθιά μπάσα. Πλευρικά στοιχεία ελέγχου για γρήγορη πρόσβαση και έλεγχο.

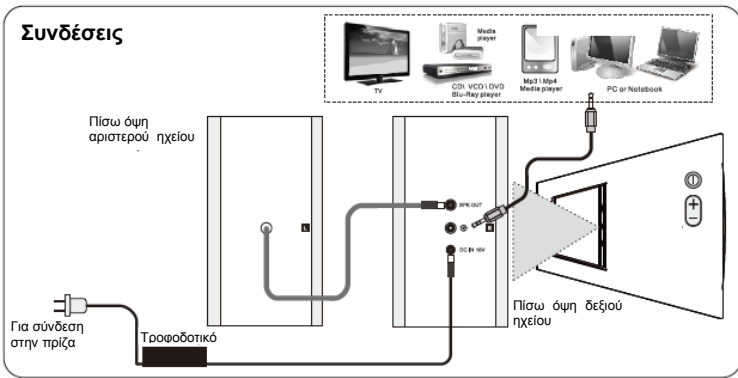
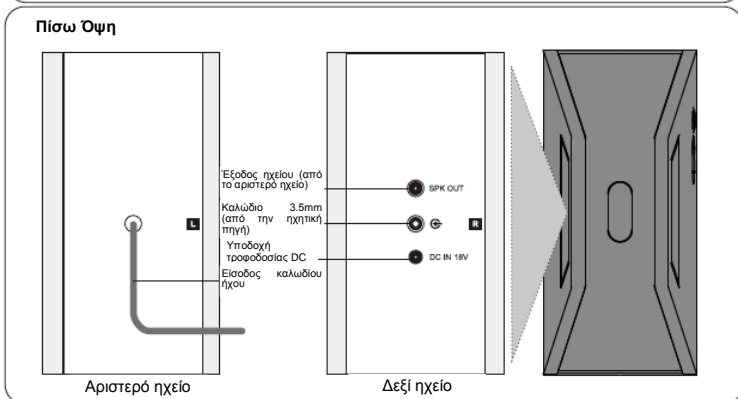
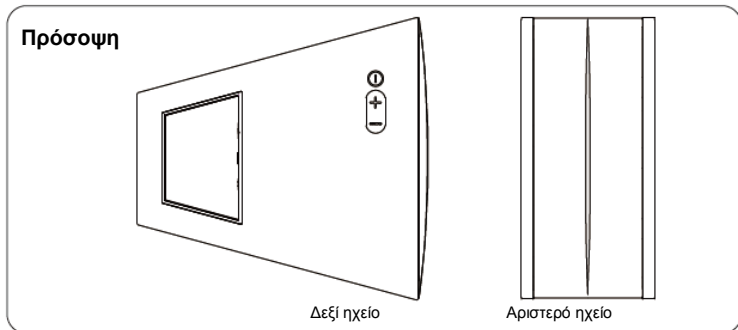
## Χαρακτηριστικά

- Προηγμένη τεχνολογία DSP για παραγωγή ήχου υψηλής πιστότητας.
- Στερεοφωνικά εφέ με 2 ειδικά σχεδιασμένα ηχεία.
- Ιδανικό για τις περισσότερες ηχητικές εφαρμογές και για διασκέδαση.
- Μετατροπή Αναλογικού σήματος σε Ψηφιακό με ελάχιστη παραμόρφωση και μέγιστη ακρίβεια.
- Ισχυρός ενισχυτής με επεξεργαστή τελευταίας τεχνολογίας για δυναμική ισχύ.
- Ποιοτικά Tweeter και Woofer.
- Πλευρικά στοιχεία ελέγχου για γρήγορη πρόσβαση και έλεγχο.
- Εύκολη σύνδεση με PC/ Notebook, κινητά τηλέφωνα ή Tablet.

## Περιεχόμενα συσκευασίας

Ηχεία D-900	2τμχ.
Στερεοφωνικό καλώδιο ήχου 3.5mm – 3.5mm	1τμχ.
Τροφοδοτικό ρεύματος	1τμχ.
Εγχειρίδιο χρήσης	1τμχ.

# Σχήματα



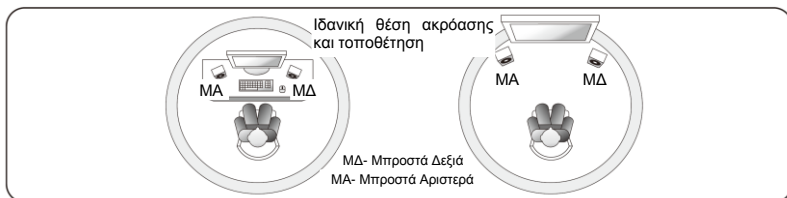
## Συνδέσεις

1. Συνδέστε το αριστερό ηχείο στην υποδοχή (SPK OUT) του δεξιού ηχείου (κύριο).
2. Τοποθετήστε τα δύο ηχεία στις άκρες της θέσης ακρόασης.
3. Συνδέστε τη συσκευή αναπαραγωγής στο πίσω μέρος, στην υποδοχή εισόδου 3.5 stereo, χρησιμοποιώντας το παρεχόμενο καλώδιο ήχου.
4. Μπορείτε να συνδέσετε συσκευές αναπαραγωγής όπως CD/ DVD, MP3/ MP4 player ή TV.
5. Τέλος, συνδέστε το τροφοδοτικό ρεύματος στο πίσω μέρος του δεξιού ηχείου (DC IN) και στην πρίζα. Παρακαλούμε βεβαιωθείτε ότι οι προδιαγραφές του ρεύματος ταιριάζουν με τις απαιτήσεις συστήματος που υπάρχουν στην ετικέτα στο πίσω μέρος της συσκευής.

## Λειτουργία

1. Βεβαιωθείτε ότι η ένταση είναι στην χαμηλότερη τιμή.
2. Ενεργοποιήστε τη συσκευή πιέζοντας το διακόπτη τροφοδοσίας στο πλάι του δεξιού ηχείου.
3. Ξεκινήστε την αναπαραγωγή στην συνδεδεμένη συσκευή.
4. Ρυθμίστε στο επιθυμητό επίπεδο την ένταση στη συσκευή αναπαραγωγής και στα ηχεία.
5. Κρατήστε πατημένο το πλήκτρο + ή – στο πλάι του ηχείου για να ρυθμίσετε το επίπεδο έντασης.

Σημείωση: Σας συμβουλεύουμε να μην ανεβάσετε την ένταση του ήχου στο μέγιστο για να αποφύγετε βλάβη στα ηχεία και απώλεια ακοής.



## Τεχνικά χαρακτηριστικά

### ΕΝΙΣΧΥΤΗΣ

Ισχύς εξόδου:	30 Watt RMS
Κατανομή ισχύος:	15 Watt x 2
Αρμονική παραμόρφωση:	< 0.5% 1W 1kHz
Απόκριση συχνότητας:	80 Hz – 20 kHz
Αναλογία σήματος/ θορύβου:	> 65 dB
Διαχωρισμός:	> 45 dB

### ΗΧΕΙΑ

Είδος tweeter drive:	0.5" x 2
Ισχύς tweeter:	5 Watt x 2 80hm
Είδος woofer:	2.25"
Ισχύς woofer:	15 Watt x 2 80hm

### ΥΠΟΔΟΧΕΣ

Έξοδος:	Βύσμα DC
Είσοδος:	Υποδοχή 2.5mm stereo

## Συχνές ερωτήσεις

Πρόβλημα	Λύσεις
Κατάσταση ενδείξεων LED κατά τη διάρκεια ρύθμισης της έντασης	Κατά τη διάρκεια των ρυθμίσεων, το LED θα αναβοσβήνει. Αν φτάσετε στα όρια ρύθμισης, η ένδειξη LED θα παραμείνει σταθερά αναμμένη.
Δεν ακούγεται ήχος	Ελέγξτε αν λειτουργεί και είναι συνδεδεμένη καλά η ηχητική πηγή. Ελέγξτε αν είναι συνδεδεμένο καλά το καλώδιο 3.5mm. Βεβαιωθείτε ότι είναι ρυθμισμένη σωστά η ένταση.
Διακοπτόμενος ήχος	Ελέγξτε αν είναι συνδεδεμένο καλά το καλώδιο 3.5mm.
Η ένδειξη LED ανάβει	Η ένδειξη LED στο κύριο ηχείο δείχνει ότι είναι ενεργοποιημένο.
Ποιες είναι οι υποστηριζόμενες συσκευές;	Οποιαδήποτε συσκευή αναπαραγωγής όπως PC, Notebook με θύρα USB, CD/ DVD Player και Media Players που να διαθέτει στερεοφωνική έξοδο 3.5mm.
Ο ήχος είναι αλλοιωμένος	Ελέγξτε μήπως το αρχείο που αναπαράγεται έχει χαμηλή ένταση και αν το bitrate είναι πάνω από 196.
Τοποθέτηση ηχείων	Είναι μαγνητικά μονωμένα οπότε μπορείτε να τα βάλετε κοντά σε οθόνη LCD/ Monitor χωρίς να υπάρξουν παρεμβολές.
Αν το πρόβλημα επιμένει, επικοινωνήστε με τον αντιπρόσωπο ή με εξειδικευμένο τεχνικό.	

## ΣΥΜΜΟΡΦΩΣΗ ΜΕ ΤΙΣ ΟΔΗΓΙΕΣ Ε.Κ

Με την παρούσα, η ΠΛΑΙΣΙΟ COMPUTERS Α.Ε.Β.Ε., δηλώνει ότι αυτά τα ηχεία συμμορφώνονται με τις απαιτήσεις της οδηγίας 2006/95/ΕΚ χαμηλής τάσης και της οδηγίας 2004/108/ΕΚ (EMC) και φέρουν τη σήμανση



Αντίγραφο της Δήλωσης συμμόρφωσης μπορείτε να ζητήσετε από τα γραφεία της εταιρείας στη διεύθυνση: ΘΕΣΗ ΣΚΛΗΡΗ, ΜΑΓΟΥΛΑ ΑΤΤΙΚΗΣ ή στην ιστοσελίδα <http://www.plaisio.gr/periferiaka-othones/periferiaka/ixeia.htm>

### Πληροφορίες για το περιβάλλον

Το παρόν ηχείο συμμορφώνεται με τις απαιτήσεις της οδηγίας 2002/95/ΕΚ ΤΟΥ ΕΥΡΩΠΑΪΚΟΥ ΚΟΙΝΟΒΟΥΛΙΟΥ ΚΑΙ ΤΟΥ ΣΥΜΒΟΥΛΙΟΥ της 27ης Ιανουαρίου 2003, σχετικά με τον περιορισμό της χρήσης ορισμένων επικίνδυνων ουσιών σε είδη ηλεκτρικού και ηλεκτρονικού εξοπλισμού και φέρει την ακόλουθη σήμανση



### Αποκομιδή προϊόντων

Σύμφωνα με τις απαιτήσεις της οδηγίας 2002/96/ΕΚ ΤΟΥ ΕΥΡΩΠΑΪΚΟΥ ΚΟΙΝΟΒΟΥΛΙΟΥ ΚΑΙ ΤΟΥ ΣΥΜΒΟΥΛΙΟΥ της 27ης Ιανουαρίου 2003 σχετικά με τα απόβλητα ειδών ηλεκτρικού και ηλεκτρονικού εξοπλισμού (ΑΗΗΕ) τα περιλαμβανόμενα στις οδηγίες προϊόντα και επιμέρους εξαρτήματα αυτών μετά τη χρήση ή την απαξίωση τους δεν πρέπει να πετιούνται στα σκουπίδια με τα άλλα οικιακά απορρίμματα αλλά να επιστρέφονται στο σημείο πώλησης ή σε κατάλληλο σημείο ανακύκλωσης ηλεκτρικού και ηλεκτρονικού εξοπλισμού. Για περισσότερες πληροφορίες επικοινωνήστε με τις υπηρεσίες καθαριότητας του δήμου σας. Φροντίζοντας για τη σωστή απόρριψη του προϊόντος βοηθάτε στην πρόληψη των αρνητικών συνεπειών για το περιβάλλον και την ανθρώπινη υγεία που θα μπορούσαν να προκληθούν από την ακατάλληλη απόρριψη του προϊόντος αυτού. Για περισσότερες πληροφορίες σχετικά με την ανακύκλωση αυτού του προϊόντος, παρακαλείστε να επικοινωνήσετε με τις αρμόδιες υπηρεσίες του δήμου σας ή με την εταιρεία ΠΛΑΙΣΙΟ COMPUTERS.

Τα Turbo-X, Sentio, Q-CONNECT, Door, 82°C, UbeFit είναι προϊόντα της ΠΛΑΙΣΙΟ COMPUTERS Α.Ε.Β.Ε.

Γραμμή Επικοινωνίας: 800 11 12345

Θέση Σκλήρη, Μαγούλα Αττικής, 19018

[www.plaisio.gr](http://www.plaisio.gr)

### Πληροφορίες ασφαλείας

Για να μην τραυματίσετε τον εαυτό σας ή άλλα άτομα και για να μην προκαλέσετε ζημιά στη συσκευή σας, διαβάστε όλες τις πληροφορίες που ακολουθούν πριν χρησιμοποιήσετε τη συσκευή σας.

**ΠΡΟΣΟΧΗ:**

Μη τοποθετείτε τη συσκευή στο νερό ή σε μέρος με εμφανή υγρασία, το προϊόν δεν είναι συμβατό να λειτουργεί σε περιβάλλον με υγρασία.

Ελέγξτε την τάση των αγωγών με αυτήν που υποδεικνύεται στη πινακίδα ταυτοποίησης του προϊόντος (220V).

**ΠΡΟΣΟΧΗ:**

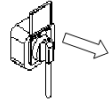
Η ΣΥΣΚΕΥΗ ΑΥΤΗ ΔΕΝ ΕΙΝΑΙ ΚΑΤΑΛΛΗΛΗ ΓΙΑ ΧΡΗΣΗ ΑΠΟ ΠΑΙΔΙΑ ΚΑΙ ΑΠΟ ΑΤΟΜΑ ΜΕ ΜΕΙΩΜΕΝΕΣ ΦΥΣΙΚΕΣ Ή ΔΙΑΝΟΗΤΙΚΕΣ ΙΚΑΝΟΤΗΤΕΣ Ή ΑΠΟ ΑΤΟΜΑ ΠΟΥ ΔΕΝ ΕΧΟΥΝ ΓΝΩΣΗ Ή ΕΜΠΕΙΡΙΑ. Η ΣΥΣΚΕΥΗ ΑΥΤΗ ΔΕΝ ΕΙΝΑΙ ΠΑΙΧΝΙΔΙ ΚΑΙ ΤΑ ΠΑΙΔΙΑ ΠΡΕΠΕΙ ΝΑ ΕΠΙΒΛΕΠΟΝΤΑΙ ΩΣΤΕ ΝΑ ΜΗ ΠΑΙΖΟΥΝ ΜΕ ΑΥΤΗ ΤΗ ΣΥΣΚΕΥΗ.

- Για τον καθαρισμό βεβαιωθείτε ότι έχετε αφαιρέσει το προϊόν από την τάση και είναι κρύο. Εάν θέλετε να καθαρίσετε εξωτερικά το προϊόν, περιμένετε πρώτα να κρυώσει, αφαιρέστε το από την τάση και κατόπιν καθαρίστε το.
- Μη το βουτάτε σε νερό, καθαρίστε το χρησιμοποιώντας ένα στεγνό ή νωπό πανί ΟΧΙ ΒΡΕΓΜΕΝΟ.
- ΠΡΟΕΙΔΟΠΟΙΗΣΗ: Μην χρησιμοποιήσετε χλωριούχα απορρυπαντικά (χλωρίνη, κ.λ.π.) ή τοξικά προϊόντα για τις διαδικασίες καθαρισμού.

Σε περίπτωση που η συσκευή δεν δουλεύει και η ενδεικτική κόκκινη λυχνία δεν ανάβει:

- αφαιρέστε την συσκευή από την τάση

**ΠΡΟΣΟΧΗ:** Σε περίπτωση βλάβης ή καταστροφής του καλωδίου, μην επιχειρήσετε να ανοίξετε την συσκευή ή να επισκευάσετε το καλώδιο. Απευθυνθείτε στο σημείο πώλησης ή στον κατασκευαστή.



- Μη χρησιμοποιείτε καλώδια ρεύματος ή βύσματα που έχουν υποστεί ζημιά, ή χαλαρές ηλεκτρικές πρίζες.
- Μην ακουμπάτε το καλώδιο ρεύματος με βρεγμένα χέρια και μην αποσυνδέετε το προϊόν αυτό, τραβώντας το καλώδιο.
- Μην τσακίζετε και μην προκαλείτε ζημιά στο καλώδιο ρεύματος.
- ΠΡΟΕΙΔΟΠΟΙΗΣΗ: Μην εμποδίζετε με οποιοδήποτε τρόπο τον κατάλληλο εξαερισμό της συσκευής. Υπάρχει κίνδυνος υπερθέρμανσης.

### Γενικοί όροι εγγύησης

1. Η εγγύηση ισχύει από την ημερομηνία αγοράς όπως αυτή αναγράφεται στην νόμιμη απόδειξη αγοράς και έχει χρονική διάρκεια ίση με αυτή αναγράφεται επίσης στην νόμιμη απόδειξη αγοράς.
2. Η εγγύηση ισχύει μόνο με την επίδειξη του εντύπου εγγύησης και της νόμιμης απόδειξης αγοράς.
3. Για οποιαδήποτε συναλλαγή του πελάτη όσον αφορά το προϊόν που έχει προμηθευτεί από την Πλαίσιο Computers, είτε αυτό αφορά Service καταστήματος, είτε τηλεφωνική υποστήριξη, είτε επίσκεψη στο χώρο του πελάτη, θα πρέπει να γνωρίζει τον κωδικό πελάτη του όπως αυτός αναγράφεται στην απόδειξη αγοράς του προϊόντος.
4. Πριν την παράδοση ενός προϊόντος είτε για επισκευή, είτε πριν την επίσκεψη τεχνικού στον χώρο του πελάτη, είτε πριν την χρησιμοποίηση οποιασδήποτε τεχνικής υπηρεσίας, σε κάθε περίπτωση ο πελάτης οφείλει να δημιουργήσει αντίγραφο ασφαλείας για τα τυχόν δεδομένα του και να έχει σβήσει στοιχεία εμπιστευτικού χαρακτήρα ή προσωπικής φύσεως.
5. Η επισκευή θα γίνεται στις τεχνικές εγκαταστάσεις της Πλαίσιο Computers, με την προσκόμιση της συσκευής από τον πελάτη κατά τις εργάσιμες ημέρες και ώρες.
6. Σε περίπτωση αδυναμίας επισκευής του ελαττωματικού προϊόντος η Πλαίσιο Computers το αντικαθιστά με άλλο ίδιο αντίστοιχων τεχνικών προδιαγραφών.
7. Ο τρόπος και τα έξοδα μεταφοράς από και προς τα σημεία τεχνικής υποστήριξης της Πλαίσιο Computers καθώς και η ενδεχόμενη ασφάλιση των προϊόντων είναι επιλογή και αποκλειστική ευθύνη του πελάτη.
8. Ο χρόνος αποπεράτωσης της επισκευής των προϊόντων **Turbo-X**, **Doop**, **Sentio**, **@Work**, **Connect** αποφασίζεται αποκλειστικά από την Πλαίσιο Computers και ορίζεται από 4 έως 48 ώρες εφόσον υπάρχει το απαραίτητο ανταλλακτικό. Μετά το πέρας των 15 ημερών η Πλαίσιο Computers δεσμεύεται να δώσει στον πελάτη προϊόν προς προσωρινή αντικατάσταση μέχρι την ολοκλήρωση επισκευής.



9. Η επισκευή ή αντικατάσταση του προϊόντος είναι στην απόλυτη επιλογή της Πλαίσιο Computers. Τα ανταλλακτικά ή προϊόντα που αντικαταστάθηκαν περιέχονται στην αποκλειστική κυριότητα της.
10. Η παρούσα εγγύηση δεν καλύπτει αναλώσιμα μέρη (πχ. CD, μπαταρίες, καλώδια, κτλ.)
11. Οι τεχνικοί της Πλαίσιο Computers υποχρεούνται να προβούν στην εγκατάσταση και παραμετροποίηση μόνον των υλικών και προγραμμάτων που έχουν προμηθευτεί οι πελάτες από τα καταστήματα της Πλαίσιο Computers αποκλειόμενου οιοσδήποτε άλλου προϊόντος άλλης εταιρείας.
12. Οι τεχνικοί της Πλαίσιο Computers δεν υποχρεούνται να προβούν σε οποιαδήποτε αντικατάσταση υλικού, στα πλαίσια της εγγύησης του προϊόντος και εφόσον ισχύει η εγγύηση αυτών, εάν δεν τους επιδειχθεί η πρωτότυπη απόδειξη ή το τιμολόγιο αγοράς του προς αντικατάσταση υλικού.
13. Η Πλαίσιο Computers δεν υποστηρίζει και δεν καλύπτει με εγγύηση προϊόντα στα οποία έχουν χρησιμοποιηθεί μη νόμιμα αντίγραφα λειτουργικών συστημάτων ή προγραμμάτων.
14. Η Πλαίσιο Computers δεν υποχρεούται να αποκαταστήσει βλάβες οποιονδήποτε υλικών τα οποία δεν έχουν αγορασθεί από τα καταστήματα της Πλαίσιο Computers, ή/και είναι είτε εκτός είτε εντός εγγύησης, είτε η βλάβη είχε προαναφερθεί, είτε παρουσιάστηκε κατά την διάρκεια της επισκευής ή της παρουσίας του τεχνικού.
15. Σε περίπτωση που η αγορά δεν έχει γίνει από τα καταστήματα της Πλαίσιο Computers ή είναι εκτός εγγύησης. Οποιαδήποτε επισκευή/ αντικατάσταση γίνει, πραγματοποιείτε με αποκλειστική ευθύνη και έξοδα του πελάτη.
16. Η Πλαίσιο Computers δεν ευθύνεται για την εγκατάσταση, παραμετροποίηση, αποκατάσταση, παρενέργεια οποιουδήποτε λογισμικού ή/και προγράμματος που δεν εμπορεύεται.
17. Οι επισκέψεις των τεχνικών της Πλαίσιο Computers πραγματοποιούνται εντός της ακτίνας των 20 χλμ από το πλησιέστερο κατάστημα της και οι πραγματοποιηθείσες εργασίες επίσκεψης χρεώνονται βάση τιμοκαταλόγου.
18. Προϊόντα που παραμένουν επισκευασμένα ή με άρνηση επισκευής ή με αδύνατη επικοινωνία με τον κάτοχο της συσκευής άνω των 15 ημερολογιακών ημερών από την ενημέρωση του πελάτη, χρεώνονται με έξοδα αποθήκευσης.
19. Η η μέγιστη υποχρέωση που φέρει η Πλαίσιο Computers περιορίζεται ρητά και αποκλειστικά στο αντίτιμο που έχει καταβληθεί για το προϊόν ή το κόστος επισκευής ή αντικατάστασης οποιουδήποτε προϊόντος που δεν λειτουργεί κανονικά και υπό φυσιολογικές συνθήκες.
20. Η Πλαίσιο Computers δεν φέρει καμία ευθύνη για ζημιές που προκαλούνται από το προϊόν ή από σφάλματα λειτουργίας του προϊόντος, συμπεριλαμβανομένων των διαφυγόντων εσόδων και κερδών, των ειδικών, αποθετικών ή θετικών ζημιών και δεν φέρει καμία ευθύνη για καμία αξίωση η οποία εγείρεται από τρίτους ή από εσάς για λογαριασμό τρίτων.
21. Με την παραλαβή της παρούσας εγγύησης ο πελάτης αποδέχεται ανεπιφύλακτα τους όρους της.

**Τι δεν καλύπτει η εγγύηση προϊόντων Turbo-X, Doop, Sentio, @Work, Connect**

1. Δεν καλύπτει οποιοδήποτε πρόβλημα που έχει προκληθεί από λογισμικό ή άλλο πρόγραμμα καθώς και προβλήματα που έχουν προκληθεί από ιούς.
2. Δεν καλύπτει μεταφορικά έξοδα από και προς τις εγκαταστάσεις της Πλαίσιο Computers.
3. Δεν καλύπτει επισκευή, έλεγχο ή/και αντικατάσταση στον χώρο του πελάτη (Onsite)
4. Βλάβες που έχουν προκληθεί από κακή χρήση όπως, φθορές, πτώση ρίψη υγρών, σπασμένα ή/και αλλοιωμένα μέρη κτλ.

## Δεδομένα και απώλεια

1. Πριν την παράδοση ενός προϊόντος είτε για επισκευή, είτε πριν την επίσκεψη τεχνικού στον χώρο του πελάτη, είτε πριν την χρησιμοποίηση οποιασδήποτε τεχνικής υπηρεσίας, σε κάθε περίπτωση ο πελάτης οφείλει να δημιουργήσει αντίγραφα ασφαλείας για τα τυχόν δεδομένα του και να έχει σβήσει στοιχεία εμπιστευτικού χαρακτήρα ή προσωπικής φύσεως.
2. Σε περίπτωση βλάβης σκληρού δίσκου ή/και γενικότερα οποιοδήποτε αποθηκευτικού μέσου η Πλαίσιο Computers υποχρεούται να αντικαταστήσει το ελαττωματικό υλικό, το οποίο αυτομάτως σημαίνει απώλεια των αποθηκευμένων αρχείων και λογισμικών χωρίς η Πλαίσιο Computers να έχει ευθύνη για αυτά.
3. Ο πελάτης είναι αποκλειστικά υπεύθυνος για την ασφάλεια και την φύλαξη των δεδομένων του, καθώς και για την επαναφορά και επανεγκατάσταση τους οποιαδήποτε στιγμή και για οποιοδήποτε λόγο και αιτία. Η Πλαίσιο Computers δεν θα είναι υπεύθυνη για την ανάκτηση και επανεγκατάσταση προγραμμάτων ή δεδομένων άλλων από αυτών που εγκατέστησε αρχικά κατά την κατασκευή του προϊόντος.
4. Πλαίσιο Computers δεν φέρει καμία ευθύνη για τα αποθηκευμένα δεδομένα (data, αρχεία, προγράμματα) στα μαγνητικά, μαγνητο-οπτικά ή οπτικά μέσα, καθώς και για οποιαδήποτε άμεση, έμμεση, προσθετική ή αποθετική ζημιά που προκύπτει από την απώλειά τους. Η φύλαξη και αποθήκευσης των δεδομένων ανήκει στην αποκλειστική ευθύνη του πελάτη.

### Η εγγύηση παύει αυτόματα να ισχύει στις παρακάτω περιπτώσεις:

1. Όταν το προϊόν υποστεί επέμβαση από μη εξουσιοδοτημένο από την Πλαίσιο Computers άτομο.
2. Όταν η βλάβη προέρχεται από κακή συνδεσμολογία, ατύχημα, πτώση, κραδασμούς, έκθεση σε ακραίες θερμοκρασίες, υγρασία ή ρίψη υγρών.
3. Όταν το προϊόν υποβάλλεται σε φυσική ή ηλεκτρική καταπόνηση.
4. Όταν ο αριθμός κατασκευής, τα διακριτικά σήματα, ο σειριακός αριθμός έχουν αλλοιωθεί, αφαιρεθεί ή καταστραφεί.
5. Όταν το προϊόν χρησιμοποιείται με τρόπο που δεν ορίζεται από τις κατασκευαστικές προδιαγραφές ή σε απρόβλεπτο για τον κατασκευαστή περιβάλλον.
6. Όταν το πρόβλημα οφείλεται σε προγράμματα ή λογισμικό (πχ. ιούς, custom firmware κτλ.) που μεταβάλλουν τα λειτουργικά χαρακτηριστικά της συσκευής.
7. Όταν δεν ακολουθούνται οι διαδικασίες συντήρησης του κατασκευαστή.
8. Δεν παρέχεται εγγύηση ούτε εγγυάται προστασία για ζημιά που προκλήθηκε από λανθασμένη εγκατάσταση ή χρήση.
9. Δεν παρέχεται εγγύηση ούτε εγγυάται προστασία για προϊόντα τρίτων, λογισμικό και υλικό αναβάθμισης.

Θα πρέπει να παρέχετε στην Πλαίσιο Computers κάθε εύλογη διευκόλυνση, πληροφορία, συνεργασία, εγκαταστάσεις και πρόσβαση ώστε να έχει την δυνατότητα να εκτελέσει τα καθήκοντά της, ενώ σε περίπτωση μη τήρησης των ανωτέρω η Πλαίσιο Computers δεν θα υποχρεούται να εκτελέσει οποιαδήποτε υπηρεσία ή υποστήριξη. Είστε υπεύθυνοι για την αφαίρεση προϊόντων που δεν προμήθευσε η Πλαίσιο Computers κατά την διάρκεια της τεχνικής υποστήριξης, για την τήρηση αντιγράφων και την εμπιστευτικότητα όλων των δεδομένων που αφορούν το προϊόν.



---

Όλα τα σύμβολα και λογότυπα ανήκουν στους αντίστοιχους ιδιοκτήτες τους. Όλα τα τεχνικά χαρακτηριστικά και οι πληροφορίες μπορεί να αλλάξουν χωρίς προειδοποίηση. Μπορεί να υπάρχουν μικρές διαφορές μεταξύ των εικόνων του εγχειριδίου και του προϊόντος, λόγω του συνεχούς εμπλουτισμού και βελτίωσής του.