



ΟΔΗΓΟΣ ΓΡΗΓΟΡΗΣ ΕΚΚΙΝΗΣΗΣ

ΚΑΤΕΒΑΣΤΕ ΤΗΝ ΕΦΑΡΜΟΓΗ SPRK APP

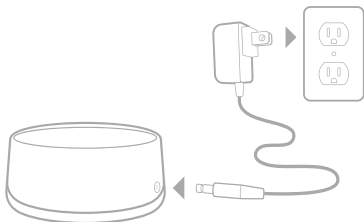


Available on the
App Store




ANDROID APP ON
Google play

1




2



3

ΑΦΑΙΡΕΣΤΕ ΑΦΟΤΟΥ ΑΝΑΨΕΙ ΤΟ ΦΩΣ ΤΟΥ ΣΦΗΡΟ.

ΕΚΤΟΣ ΦΟΡΤΙΣΤΗ, ΤΟ ΣΦΗΡΟ ΚΟΙΜΑΤΑΙ.



4

ΧΤΥΠΗΣΤΕ ΔΥΟ ΦΟΡΕΣ ΜΕ ΤΑ ΔΑΧΤΥΛΑ ΓΙΑ ΝΑ ΞΥΠΝΗΣΕΙ.

ΤΡΙΑ ΜΟΝΑΔΙΚΑ ΧΡΩΜΑΤΑ ΑΝΑΒΟΣΒΗΝΟΥΝ ΣΤΟ ΣΦΗΡΟ ΩΣΠΟΥ ΝΑ ΣΥΝΔΕΘΕΙΤΕ.

ΑΦΟΥ ΠΡΑΓΜΑΤΟΠΟΙΗΣΕΤΕ ΖΕΥΞΗ ΤΟΥ ΣΦΗΡΟ ΜΕ ΤΗ ΣΥΣΚΕΥΗ ΣΑΣ,
ΘΑ ΣΥΝΔΕΞΑΙ ΑΥΤΟΜΑΤΑ ΚΑΘΕ ΦΟΡΑ ΠΟΥ ΠΑΙΖΕΤΕ.

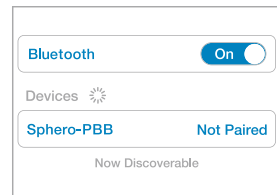
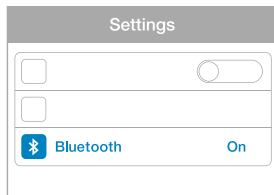
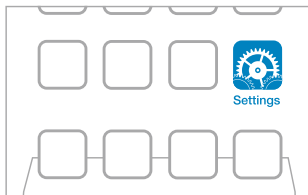
ΘΑ ΞΕΡΕΤΕ ΟΤΙ ΤΟ ΣΦΗΡΟ ΕΙΝΑΙ ΣΥΝΔΕΔΕΜΕΝΟ ΟΤΑΝ ΤΟ ΦΩΣ ΓΙΝΕΙ ΛΕΥΚΟ.



5

R=ΚΟΚΚΙΝΟ O=ΠΟΡΤΟΚΑΛΙ
B=ΜΠΛΕ P=ΜΩΒ
G=ΠΡΑΣΙΝΟ W=ΛΕΥΚΟ
Y=ΚΙΤΡΙΝΟ

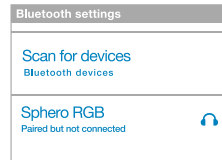
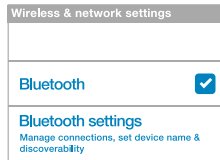

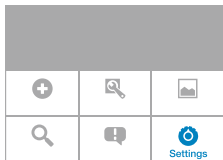
ΡΥΘΜΙΣΗ BLUETOOTH iOS



6

ΤΟ ΣΦΗΡΟ ΜΠΟΡΕΙ ΝΑ ΕΜΦΑΝΙΖΕΤΑΙ ΩΣ «ΔΙΑΦΟΡΑ» («MISC») ΕΩΣ ΟΤΟΥ ΠΡΑΓΜΑΤΟΠΟΙΗΘΕΙ Η ΖΕΥΞΗ.

ΡΥΘΜΙΣΗ BLUETOOTH ANDROID



6

ΤΟ ΣΦΗΡΟ ΜΠΟΡΕΙ ΝΑ ΕΜΦΑΝΙΖΕΤΑΙ ΩΣ «ΑΓΝΩΣΤΗ ΣΥΣΚΕΥΗ» ΕΩΣ ΟΤΟΥ ΠΡΑΓΜΑΤΟΠΟΙΗΘΕΙ ΖΕΥΞΗ. ΜΕΤΑ ΤΗ ΖΕΥΞΗ, ΘΑ ΕΜΦΑΝΙΣΤΕΙ ΤΟ ΜΗΝΥΜΑ «ΣΕ ΖΕΥΞΗ ΑΛΛΑ ΟΧΙ ΣΥΝΔΕΔΕΜΕΝΟ».

ΑΝΟΙΞΤΕ ΤΗΝ ΕΦΑΡΜΟΓΗ ΚΑΙ ΠΑΙΞΤΕ!

ΠΟΤΕ ΜΗ ΡΙΧΝΕΤΕ ΤΟ ΣΦΗΡΟ ΣΑΣ ΣΕ ΣΚΛΗΡΗ ΕΠΙΦΑΝΕΙΑ ΚΑΙ ΜΗΝ ΤΟ ΡΙΧΝΕΤΕ ΑΠΟ ΥΨΟΣ ΑΝΩ ΤΩΝ 18".

ΔΕΝ ΠΡΟΟΡΙΖΕΤΑΙ ΓΙΑ ΜΑΣΣΗΝ, ΡΙΨΗ Ή ΕΠΙΘΕΤΙΚΟ ΠΑΙΧΝΙΔΙ.


Η ΦΟΡΤΙΣΗ ΠΡΕΠΕΙ ΝΑ ΠΡΑΓΜΑΤΟΠΟΙΕΙΤΑΙ ΑΠΟ ΕΝΗΛΙΚΑ.

7



ΦΟΡΤΙΣΗ ΚΑΙ ΠΛΗΡΟΦΟΡΙΞ

ΚΟΚΚΙΝΟ ΦΩΣ ΠΟΥ ΑΝΑΒΟΣΘΗΝΕΙ
ΣΗΜΑΙΝΕΙ ΟΤΙ ΧΡΕΙΑΖΕΤΑΙ ΦΟΡΤΙΣΗ.

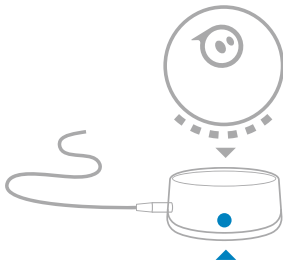


ΤΟ ΣΤΑΘΕΡΟ ΜΠΛΕ ΔΕΙΧΝΕΙ ΟΤΙ ΟΛΟΚΛΗΡΩΘΗΚΕ.




ΣΥΜΒΟΥΛΗ:

Ο ΦΟΡΤΙΣΤΗΣ ΔΙΑΘΕΤΕΙ ΚΟΥΜΠΙ ΕΠΑΝΑΦΟΡΑΣ (RESET). ΧΡΗΣΙΜΟΠΟΙΗΣΤΕ ΤΟ ΓΙΑ ΤΗΝ ΕΠΑΝΑΦΟΡΑ ΡΥΘΜΙΣΕΩΝ ΤΟΥ ΣΦΗΡΟ Ή ΓΙΑ ΝΑ ΤΟ ΑΠΕΝΕΡΓΟΠΟΙΗΣΤΕ ΣΕ ΤΑΞΙΔΙ.




ΠΑΤΗΣΤΕ ΚΑΙ ΚΡΑΤΗΣΤΕ ΠΑΤΗΜΕΝΟ ΤΟ ΚΟΥΜΠΙ ΚΑΘΩΣ ΑΦΑΙΡΕΙΤΕ ΤΟ ΣΦΗΡΟ ΑΠΟ ΤΟ ΦΟΡΤΙΣΤΗ.



ΓΙΑ ΝΑ ΕΝΕΡΓΟΠΟΙΗΣΤΕ ΞΑΝΑ ΤΟ ΣΦΗΡΟ, ΤΟΠΟΘΕΤΗΣΤΕ ΤΟ ΠΑΛΙ ΣΤΟ ΦΟΡΤΙΣΤΗ ΚΑΙ ΕΠΙΣΤΡΕΨΤΕ ΣΤΟ ΒΗΜΑ 4.

ΤΕΧΝΙΚΗ ΥΠΟΣΤΗΡΙΞΗ



+1 (303) 502-9466 ΔΕΥΤΕΡΑ - ΠΑΡΑΣΚΕΥΗ, 8 ΠΜ - 6 ΜΜ ΜΣΤ (GMT -7).
ΕΠΙΣΚΕΦΘΕΙΤΕ ΤΗ ΔΙΕΥΘΥΝΣΗ [SUPPORT.GOSPHERO.COM](https://support.gosphero.com)
EMAIL [SUPPORT@GOSPHERO.COM](mailto:support@gosphero.com)

ΠΛΗΡΟΦΟΡΙΕΣ ΓΙΑ ΤΟ ΠΡΟΪΟΝ SPHERO

Εγχειρίδιο Χρήσης Sphero Επισκεφθείτε τη διεύθυνση www.gosphero.com/manuals. Οι διευκρινίσεις που παρέχονται σε αυτόν τον οδηγό προορίζονται μόνο για ενημερωτικούς σκοπούς και ενδέχεται να τροποποιηθούν. Η τελευταία έκδοση του παρόντος οδηγού είναι διαθέσιμη στο gosphero.com/manuals.

Ασφάλεια και Χειρισμός Ανατρέξτε στην ενότητα «Πληροφορίες Ασφαλείας και Χειρισμού» στο Εγχειρίδιο Χρήσης του Sphero. Για να αποφύγετε τυχόν τραυματισμούς ή βλάβες, διαβάστε όλες τις πληροφορίες ασφαλείας και οδηγίες λειτουργίας αυτού εσείς ή το παιδί σας χρησιμοποιήσετε το Sphero. Για να μειώσετε τον κίνδυνο πρόκλησης βλάβης ή τραυματισμού, μην επιχειρήσετε να αφαιρέσετε το κελύφος του Sphero. Μην επιχειρήσετε να επισκευάσετε το Sphero μόνοι σας. Αλεύθυνθείτε στα Κεντρικά Γραφεία του Sphero για όλες τις ερωτήσεις σχετικά με μη προγραμματισμένες υπηρεσίες συντήρησης.

Θέματα Υγείας Ανατρέξτε στην ενότητα «Θέματα Υγείας» στο Εγχειρίδιο Χρήσης του Sphero.

Μπαταρίες Οι μπαταρίες πολυμερών λιθίου του Sphero ενδέχεται να είναι επικίνδυνες, σε περίπτωση κακής χρήσης. Ανατρέξτε στην ενότητα «Μπαταρίες» στο Εγχειρίδιο Χρήσης του Sphero για σημαντικές πληροφορίες χρήσης. Σημειώστε ότι η απόρριψη του Sphero και των μπαταριών του στα κανονικά οικιακά απόβραμια ενδέχεται να είναι επιβλαβής για το περιβάλλον. Για περισσότερες πληροφορίες σχετικά με την απόρριψη του Sphero, επικοινωνήστε με τις τοπικές αρχές που είναι υπεύθυνες για τα στερεά απόβραμια της περιοχής σας.

Περήλψη Περιορισμένης Εγγύησης 1 Έτους της Otobotix Αυτό το προϊόν Sphero, όπως παρέχεται και διανέμεται από την Otobotix, Inc. και παραδίδεται καινούριο, στην αρχική συσκευασία, στον αρχικό πελάτη αγοραστή, έχει εγγύηση από την Otobotix, Inc. έναντι κατασκευαστικών ελαττωμάτων στα υλικά και κακοτεχνίας για περίοδο 1 έτους. Αναζητήστε τους πλήρεις όρους στο Εγχειρίδιο Χρήσης του Sphero. Ανατρέξτε στην ενότητα «Πληροφορίες Εγγύησης».

Ρυθμιστικά πρότυπα Η παρούσα συσκευή συμμορφώνεται με τις προδιαγραφές CE, FCC και VCCI. Ανατρέξτε στην ενότητα «Ρυθμιστικά Πρότυπα» στο Εγχειρίδιο Χρήσης του Sphero για περισσότερες λεπτομέρειες.

Apple Οι φράσεις «Made for iPod», «Made for iPhone» και «Made for iPad» («Κατάλληλο για iPod», «Κατάλληλο για iPhone» και «Κατάλληλο για iPad») σημαίνουν ότι ένα ηλεκτρονικό εξάρτημα έχει σχεδιαστεί για σύνδεση ειδικά με iPod, iPhone ή iPad, αντίστοιχα, και έχει πιστοποιηθεί από τον κατασκευαστή ότι πληροί τα πρότυπα επίδοσης της Apple. Η Apple δεν φέρει ευθύνη για τη λειτουργία της παρούσας συσκευής ή για τη συμμόρφωσή της με τα πρότυπα ασφαλείας και τα ρυθμιστικά πρότυπα. Σημειώστε ότι η χρήση του εν λόγω εξαρτήματος με iPod, iPhone ή iPad ενδέχεται να επηρεάσει την ασύμμετρη απόδοση. Τα ονόματα iPad, iPhone και iPod touch είναι εμπορικά σήματα της Apple Inc., κατατεθέντα στις ΗΠΑ και σε άλλες χώρες.

Bluetooth Το λεκτικό σήμα και τα λογότυπα Bluetooth ανήκουν στην Bluetooth SIG, Inc. και οποιαδήποτε χρήση αυτών των σημάτων από την Otobotix, Inc. γίνεται κατόπιν αδείας.

Android Το Android™ είναι εμπορικό σήμα της Google Inc. Η χρήση αυτού του σήματος υποκείται στις άδειες της Google (Google Permissions). Το ρομπότ Android αναπαράγεται ή τροποποιείται από το έργο που δημιουργήθηκε και διαμορφώθηκε από την Google και χρησιμοποιείται σύμφωνα με τους όρους που περιγράφονται στην άδεια Creative Commons - Αναφορά Δημιουργού 3.0.

Λογισμικό Το προϊόν Sphero μπορεί να συνδεθεί με ειδικό λογισμικό που υποκείται στην πνευματική ιδιοκτησία της Otobotix, Inc. για τον έλεγχο της λειτουργίας του. Μέρη αυτού του λογισμικού ενδέχεται να περιέχουν στοιχεία που υποκείνται σε πνευματικά δικαιώματα και έχουν λάβει άδεια GPL, MIT και Creative Commons, μεταξύ άλλων. Επιπλέον, το προϊόν Sphero που έχετε στην κατοχή σας περιέχει αποκλειστικά τυποποιημένα προγράμματα που έχουν αναπτυχθεί και υποκείνται στην πνευματική ιδιοκτησία της Otobotix, Inc.

Τα Apple, iPad, iPhone και iPod touch είναι εμπορικά σήματα της Apple, Inc., κατατεθέντα στις ΗΠΑ και σε άλλες χώρες.

© Otobotix, Inc. Με την επιφύλαξη κάθε νόμιμου δικαιώματος. Το όνομα Otobotix, το λογότυπο της Otobotix και το όνομα Sphero είναι εμπορικά σήματα της Otobotix, Inc. Όλα τα άλλα εμπορικά σήματα που αναφέρονται σε αυτόν τον οδηγό ανήκουν στους εκάστοτε ιδιοκτήτες τους.

ΓΙΑ ΠΕΡΙΣΣΟΤΕΡΕΣ ΠΛΗΡΟΦΟΡΙΕΣ ΣΧΕΤΙΚΑ ΜΕ ΤΟ SPHERO
ΚΑΙ ΤΗ ΧΡΗΣΗ ΤΟΥ ΕΝΤΟΣ ΚΑΙ ΕΚΤΟΣ ΤΗΣ ΣΧΟΛΙΚΗΣ ΤΑΞΗΣ,
ΕΠΙΣΚΕΦΘΕΙΤΕ ΤΟ [GOSPHERO.COM/EDUCATION](https://www.gosphero.com/education)