

TURBOX

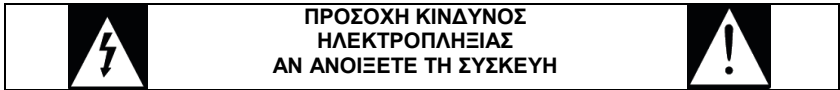


D700 (2.1) Εγχειρίδιο χρήσης

Σύστημα ηχείων Multimedia

Πριν τη χρήση, παρακαλούμε διαβάστε προσεκτικά το παρόν εγχειρίδιο

Σημαντικές οδηγίες ασφάλειας



Προσοχή!

Για να μειώσετε τον κίνδυνο φωτιάς ή ηλεκτροπληξίας, μην εκθέτετε τη συσκευή σε βροχή ή υγρασία. Για επιπλέον επικοινωνήστε μόνο με εξειδικευμένο προσωπικό.

Επεξήγηση συμβόλων:



Το δίπλανο σήμα, ενός κεραυνού εγγεγραμμένου σε τρίγωνο, σας προειδοποιεί για την παρουσία μη μονωμένης «επικίνδυνης τάσης» στο εσωτερικό της συσκευής που ενδέχεται να έχει τόση ένταση, ώστε να προκαλέσει ηλεκτροπληξία.



Θαυμαστικό εγγεγραμμένο σε τρίγωνο σας προειδοποιεί για την ύπαρξη σημαντικών οδηγιών χρήσεως και συντήρησης στο έντυπο υλικό που συνοδεύει τη συσκευή.

ΠΡΟΕΙΔΟΠΟΙΗΣΕΙΣ:

1. Διαβάστε αυτές τις οδηγίες- Όλες οι οδηγίες χρήσεως και ασφαλείας πρέπει να αναγνωστούν πριν τη χρήση της συσκευής.
2. Φυλάξτε αυτές τις οδηγίες – Θα πρέπει να φυλάξετε τις οδηγίες ώστε αν χρειαστεί να μπορείτε να ανατρέξετε σ' αυτές μελλοντικά.
3. Δώστε προσοχή σε όλες τις προειδοποιήσεις – Θα πρέπει να δώσετε προσοχή σε όλες τις προειδοποιήσεις που βρίσκονται στη συσκευή και στις οδηγίες χρήσης.
4. Ακολουθήστε όλες τις οδηγίες – Ακολουθήστε όλες τις οδηγίες χρήσης.
5. Εγκατάσταση - Εγκαταστήστε σύμφωνα με τις οδηγίες του κατασκευαστή.
6. Πηγές ενέργειας- Αυτό το προϊόν θα πρέπει να λειτουργεί μόνο με το είδος τροφοδοσίας που δείχνει το καλώδιο. Αν δεν είστε σίγουροι σχετικά με το είδος τροφοδοσίας του σπιτιού σας, απευθυνθείτε στον κατασκευαστή ή στην εταιρεία παροχής ηλεκτρικής ενέργειας.
7. Πολικότητα ή γείωση – Το προϊόν δεν απαιτεί γείωση. Βεβαιωθείτε ότι έχετε τοποθετήσει καλά το βύσμα στον τοίχο ή στο καλώδιο προέκτασης, ώστε να αποφυγεί πιθανή έκθεση των ακίδων. Κάποιες εκδόσεις διαθέτουν καλώδιο ρεύματος με γείωση (η μία ακίδα είναι πιο πλατιά από την άλλη). Αυτό το είδος βύσματος μπαίνει με μία μόνο κατεύθυνση στην πρίζα. Αυτή είναι προδιαγραφη ασφαλείας. Θα πρέπει να λάβετε τα σωστά μέτρα ώστε να μην υποβαθμίζεται ο παράγοντας ασφαλείας που παρέχει η γείωση. Αν χρησιμοποιείτε καλώδιο προέκτασης, να προσέχετε ώστε να έχει το σωστό βύσμα και να έχει περάσει τους ελέγχους ασφαλείας που απαιτεί η χώρα χρήσης.
8. Προστασία του καλωδίου – Μην τσακίζετε, μην τρυπάτε και μην πατάτε το καλώδιο – ειδικά κοντά στα βύσματα και στα σημεία όπου το καλώδιο βγαίνει από τη συσκευή.
9. Υπερφόρτωση – Μην υπερφορτώνετε τις πρίζες και γενικά τα ηλεκτρικά εξαρτήματα γιατί μπορεί να προκληθεί φωτιά ή ηλεκτροπληξία.
10. Εξερισμός – Η συσκευή δεν πρέπει να τοποθετηθεί σε κρεβάτι, καναπέ, χαλί ή παρόμοια επιφάνεια, που μπορεί να φράξει τις οπές εξερισμού. Μην την καλύπτετε με τραπεζομάνηλα, εφημερίδες κτλ.
11. Θερμότητα – Μην την εγκαταστήσετε κοντά σε πηγές θερμότητας όπως π.χ. καλοριφέρ, αερόθερμα, σόμπες, φούρνους ή άλλες συσκευές (συμπεριλαμβανομένων των ενισχυτών), που μπορεί να παράγουν θερμότητα. Δεν πρέπει να τοποθετηθεί γυμνές εστίες φλόγας όπως π.χ. αναμμένα κεριά.
12. Νερό και υγρασία – Για να μειώσετε τον κίνδυνο ηλεκτροπληξίας, μην χρησιμοποιείτε τη συσκευή κοντά σε νερό – Αυτή η συσκευή δεν πρέπει να εκτίθεται σε σταγόνες ή πηλιδιές και δεν πρέπει να τοποθετούνται πάνω της αντικείμενα γεμάτα με υγρά, όπως π.χ. βάζα, ούτε να τοποθετείται κοντά σε μπανιέρες, ή άλλα μέρη που περιέχουν νερό.
13. Εισχώρηση αντικειμένων και υγρών – Θα πρέπει να ληφθεί εξαιρετική φροντίδα ώστε να μην χυθεί υγρό ή να μην μπει κάποιο αντικείμενο στο εσωτερικό της συσκευής. Υπάρχει επικίνδυνη τάση στο εσωτερικό και σε ορισμένα τμήματα της συσκευής. Μην τοποθετήσετε βάζο ή κάτι άλλο που να περιέχει υγρό στο πάνω μέρος της συσκευής.
14. Καθαρισμός – Αποσυνδέστε το προϊόν από την πρίζα πριν τον καθαρισμό. Αν θέλετε να χρησιμοποιήσετε καθαριστικό σπρέι, μην ψεκάζετε στο περίβλημα της συσκευής. Ψεκάστε στο πανί. Να προσέχετε να μην δημιουργήσετε βλάβη στους οδηγούς της συσκευής.
15. Αξεσουάρ – Να χρησιμοποιείτε μόνο αξεσουάρ εγκεκριμένα από τον κατασκευαστή, διαφορετικά μπορεί να παρουσιαστεί κίνδυνος.
16. Μεταφορά και τοποθέτηση – Μην τοποθετήσετε αυτό το προϊόν σε καροτσάκι, βάση, τρίποδο ή βραχίονα στήριξης που είναι ασταθή. Μπορεί να πέσει, προκαλώντας σοβαρό τραυματισμό σε παιδιά ή ενήλικα και ζη-

μιά στη συσκευή. Αν στηρίξετε το προϊόν σε βάση, αυτό θα πρέπει να γίνει σύμφωνα με τις οδηγίες του κατασκευαστή.

17. Μετακίνηση του προϊόντος - Θα πρέπει να μετακινείτε τη συσκευή με προσοχή όταν είναι τοποθετημένη σε καροτάκι μεταφοράς. Αν σταματήσετε απότομα ή στρίψετε απότομα, μπορεί να πέσει κάτω.
18. Περίοδοι που η συσκευή δεν χρησιμοποιείται ή σε περίπτωση καταιγίδας – κατά τις περιόδους αυτές, αποσυνδέστε το καλώδιο ρεύματος από την πρίζα.
19. Επισκευή – Ο χρήστης δεν θα πρέπει ποτέ να προσπαθήσει να επισκευάσει τη συσκευή, γιατί μπορεί να εκτεθεί σε επικίνδυνη τάση ή άλλους κινδύνους. Για επισκευές, απευθυνθείτε σε εξουσιοδοτημένο, εξειδικευμένο τεχνικό προσωπικό.
20. Παρακαλούμε αποσυνδέστε το βύσμα από την πρίζα όταν δεν χρησιμοποιείτε τη συσκευή. Όσο η συσκευή είναι συνδεδεμένη στην πρίζα είναι σε κατάσταση αναμονής και δεν είναι εντελώς απενεργοποιημένη.
21. Ανταλλακτικά – Αν απαιτηθούν ανταλλακτικά, βεβαιωθείτε ότι ο τεχνικός έχει χρησιμοποιήσει ανταλλακτικά εγκεκριμένα από τον κατασκευαστή ή άλλα που έχουν τα ίδια χαρακτηριστικά με τα αυθεντικά.
22. Ασφάλειες – Για συνεχή προστασία ενάντια σε πυρκαγιά, να χρησιμοποιείτε ασφάλειες σωστού τύπου και τάσης. Η σωστή τάση αναγράφεται στο προϊόν.
23. Μην ανεβάζετε την ένταση ενώ ακούτε σε ένα τμήμα που έχει χαμηλά περάσματα ή καθόλου ηχητικά σήματα. Αν το κάνετε, μπορεί να πάθουν βλάβη τα ηχεία αν ξαφνικά ακουστεί δυνατός ήχος.
24. Ο μόνος τρόπος για να αποκόψετε εντελώς τη συσκευή από την τροφοδοσία είναι να αποσυνδέσετε την πρίζα. Το σημείο εισόδου του καλωδίου καθώς και η πρίζα θα πρέπει να είναι εύκολα προσβάσιμα όσο χρησιμοποιείται το προϊόν.
25. Προσπαθήστε να εγκαταστήσετε το προϊόν κοντά σε πρίζα. Το καλώδιο και η πρίζα θα πρέπει να είναι εύκολα προσβάσιμα.
26. Η ανώτατη θερμοκρασία περιβάλλοντος για χρήση του προϊόντος είναι 40 βαθμοί κελσίου.

Εισαγωγή

Αυτό το σύστημα ηχείων 2.1 είναι ένα εξαιρετικό προϊόν που θα καλύψει τις περισσότερες ανάγκες ακρόασής σας και θα αποδώσει αναπαραγωγή ήχου πλήρους εύρους. Διαθέτει woofer με ξύλινο περίβλημα για δυνατά μπάσα και συμπαγείς δορυφόρους για καλή απόδοση των υψηλών συχνοτήτων. Είναι ιδανικό για χρήση στο γραφείο, στην κρεβατοκάμαρα ή ακόμη και στην κουζίνα. Έχει ενσωματωμένους οδηγούς υψηλής ποιότητας ώστε να εμπλουτίσετε το σύστημα οικιακού κινηματογράφου σας και τη μουσική διασκέδασή σας. Το σύστημα διαθέτει ξεχωριστά ροδάκια ελέγχου για εύκολες ρυθμίσεις.

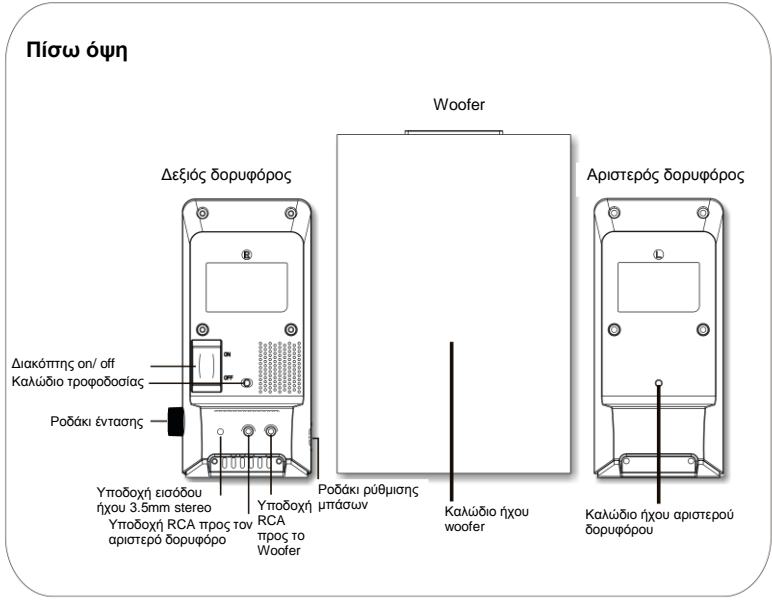
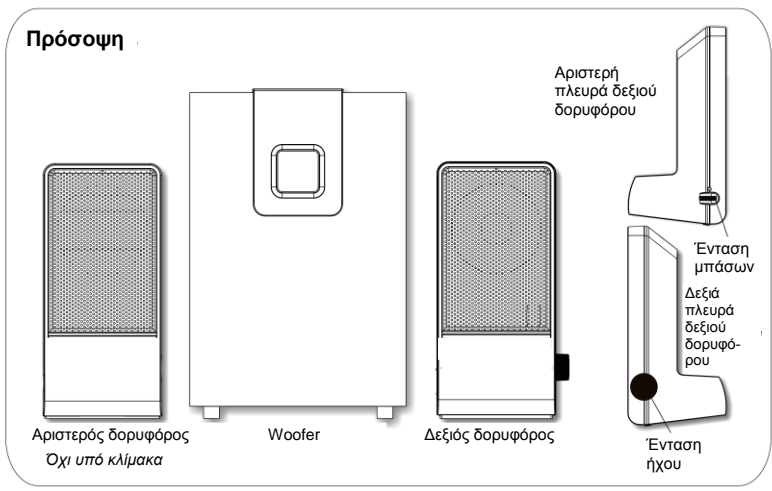
Χαρακτηριστικά

- Σύστημα ηχείων 2.1 με ενσωματωμένο ενισχυτή.
- Ακουστική ισχύς 10Watt με woofer 4" και δορυφόρους 2 x 2.5".
- Απόδοση σε όλο το ακουστικό φάσμα, ιδανική για να ακούτε μουσική από Mp3, Mp4, CD/ταινίες DVD και ψηφιακές ηχογραφήσεις.
- Ειδικά σχεδιασμένο περίβλημα woofer για μπάσα και σωστή απόδοση.
- Διαθέτει υποδοχή 3.5mm stereo.
- Μαγνητικά μονωμένοι δορυφόροι για ελεύθερη τοποθέτηση κοντά σε TV ή LCD monitors.

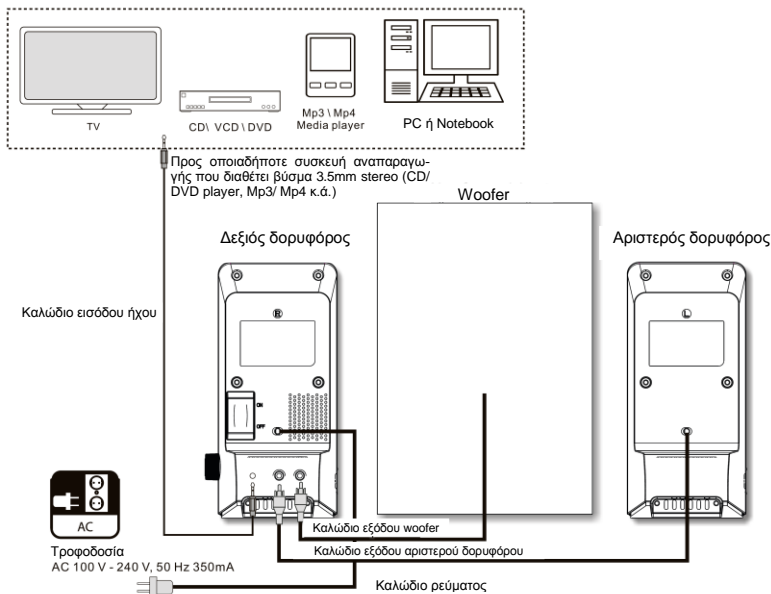
Περιεχόμενα συσκευασίας

Woofer	1τμχ.
Δορυφόροι	2τμχ.
Καλώδιο ήχου 3.5mm - 3.5mm	1τμχ.
Εγχειρίδιο χρήσης	1τμχ.

Σχήματα



Συνδέσεις



Εγκατάσταση

Προειδοποιήσεις: Πριν τη σύνδεση των ηχείων, βεβαιωθείτε ότι το καλώδιο ρεύματος είναι αποσυνδεδεμένο από την πρίζα και ότι το ροδάκι έντασης είναι στο μηδέν.

1. Συνδέστε το καλώδιο του αριστερού ηχείου- δορυφόρου στην υποδοχή εξόδου (Left) στο πίσω μέρος του δεξιού δορυφόρου. Στη συνέχεια συνδέστε το καλώδιο του Woofer στην αντίστοιχη υποδοχή (Woofer).
2. Συνδέστε την ηχητική πηγή (CD/ DVD, Mp3/ Mp4 player κ.ά.) στην υποδοχή 3.5mm stereo (INPUT) στο πίσω μέρος του δεξιού δορυφόρου. Το καλώδιο σύνδεσης 3.5mm - 3.5mm stereo παρέχεται στη συσκευασία.
3. Τέλος συνδέστε το καλώδιο ρεύματος σε κάποια πρίζα ρεύματος. Βεβαιωθείτε ότι η τροφοδοσία ταιριάζει με τα στοιχεία που αναγράφονται στην ετικέτα στο πίσω μέρος της συσκευής. Αν δεν ταιριάζει, μην ενεργοποιήσετε το σύστημα γιατί θα υποστεί βλάβη.

Λειτουργία

1. Συνδέστε το καλώδιο ρεύματος σε κάποια πρίζα ή πολύμπριζο.
2. Βεβαιωθείτε ότι η ένταση είναι στο μηδέν.
3. Ενεργοποιήστε (ON) το διακόπτη που βρίσκεται στο πίσω μέρος του δεξιού δορυφόρου.
4. Ξεκινήστε την αναπαραγωγή στη συνδεδεμένη ηχητική πηγή.
5. Ρυθμίστε σιγά- σιγά την ένταση στο επιθυμητό επίπεδο. Το ροδάκι έντασης βρίσκεται στο πλάι του δεξιού δορυφόρου.
6. Μπορείτε επίσης να ρυθμίσετε την ένταση των μπάσων στο επιθυμητό επίπεδο χρησιμοποιώντας το ροδάκι στο πλάι του δεξιού δορυφόρου.

Και τα δύο ροδάκια ρύθμισης της έντασης βρίσκονται στα πλάγια του δεξιού δορυφόρου.

Σημείωση: Ποτέ να μην ακούτε δυνατά μουσική για παρατεταμένο χρονικό διάστημα γιατί μπορεί να επηρεαστεί η ακοή σας.

Τεχνικά χαρακτηριστικά

ΕΝΙΣΧΥΤΗΣ

Ισχύς εξόδου:	10 Watt RMS
Κατανομή ισχύος:	2.5 Watt x 2 + 5 Watt
Αρμονική παραμόρφωση:	< 0.3% 1W 1kHz
Απόκριση συχνότητας:	40 Hz – 18 kHz
Αναλογία σήματος/ θορύβου:	> 70 dB
Διαχωρισμός:	> 45 dB

ΗΧΕΙΑ

Είδος tweeter drive:	2,5" x 2
Ισχύς tweeter:	3 Watt 4 ohm
Είδος bass driver:	4"
Ισχύς μπάσων:	5 Watt, 8 ohm
Εύρος συχνοτήτων:	40Hz – 18 kHz

ΥΠΟΔΟΧΕΣ

Έξοδος:	2 υποδοχές RCA
Είσοδος:	3.5mm stereo

ΤΡΟΦΟΔΟΣΙΑ


Τροφοδοσία:	AC 100V – 240V ~ 50 / 60 Hz
-------------	-----------------------------

Συχνές ερωτήσεις

Πρόβλημα	Λύσεις
Η ένδειξη LED τροφοδοσίας δεν ανάβει	Ελέγξτε αν είναι ενεργοποιημένη η συσκευή Ελέγξτε αν είναι καλά συνδεδεμένο το βύσμα ρεύματος
Δεν ακούγεται ήχος	Ελέγξτε αν λειτουργεί καλά η ηχητική πηγή Ελέγξτε αν είναι συνδεδεμένα καλά τα καλώδια Ελέγξτε αν είναι σωστή η ένταση
Ένας ή περισσότεροι δορυφόροι δεν παράγουν ήχο	Ελέγξτε αν είναι συνδεδεμένο καλά το καλώδιο του δορυφόρου
Ακούγονται παρεμβολές όταν περιστρέφετε το ροδάκι ελέγχου έντασης	Απενεργοποιήστε πρώτα την πηγή και στη συνέχεια περιστρέψτε το ροδάκι ελέγχου έντασης μερικές φορές. Ξεκινήστε ξανά την αναπαραγωγή και παρακολουθήστε. Το πρόβλημα δημιουργείται λόγω της σκόνης, οπότε περιστρέψτε το ροδάκι ελέγχου έντασης για να φύγει η σκόνη και να λυθεί το πρόβλημα.
Ποιες είναι οι υποστηριζόμενες συσκευές;	Οποιαδήποτε συσκευή αναπαραγωγής ήχου όπως PC και Media Players που διαθέτει έξοδο 3.5mm stereo.
Ο ήχος είναι αλλοιωμένος	Μειώστε την ένταση.
Τοποθέτηση ηχείων	Είναι μαγνητικά μονωμένα οπότε μπορείτε να τα βάλετε κοντά σε οθόνη LCD χωρίς να υπάρχουν παρεμβολές
Αν το πρόβλημα επιμένει, επικοινωνήστε με τον αντιπρόσωπο ή με εξειδικευμένο τεχνικό.	

Όλα τα σύμβολα και λογότυπα ανήκουν στους αντίστοιχους ιδιοκτήτες τους. Όλα τα τεχνικά χαρακτηριστικά και οι πληροφορίες μπορεί να αλλάξουν χωρίς προειδοποίηση. Μπορεί να υπάρχουν μικρές διαφορές μεταξύ των εικόνων του εγχειριδίου και του προϊόντος, λόγω του συνεχούς εμπλουτισμού και βελτίωσής του.

ΣΥΜΜΟΡΦΩΣΗ ΜΕ ΤΙΣ ΟΔΗΓΙΕΣ Ε.Κ

Με την παρούσα, η ΠΛΑΙΣΙΟ COMPUTERS ΑΕΒΕ, δηλώνει ότι ο εξοπλισμός αυτός συμμορφώνεται με τις απαιτήσεις της οδηγίας 2006/95/ΕΚ χαμηλής τάσης και της οδηγίας 2004/108/ΕΚ (EMC) και φέρει τη σήμανση 

Αντίγραφο της Δήλωσης συμμόρφωσης μπορείτε να ζητήσετε από τα γραφεία της εταιρείας στη διεύθυνση: ΘΕΣΗ ΣΚΛΗΡΙ, ΜΑΓΟΥΛΑ ΑΤΤΙΚΗΣ ή στην ηλεκτρονική διεύθυνση <http://www.plaisio.gr/Peripherals/PC-Peripherals/Speakers-Headsets-Microphones/Speakers/Turbo-X-Sound-D-700-2-1-M-100.htm>

Πληροφορίες για το περιβάλλον

Το παρόν προϊόν συμμορφώνεται με τις απαιτήσεις της οδηγίας 2002/95/ΕΚ ΤΟΥ ΕΥΡΩΠΑΪΚΟΥ ΚΟΙΝΟΒΟΥΛΙΟΥ ΚΑΙ ΤΟΥ ΣΥΜΒΟΥΛΙΟΥ της 27ης Ιανουαρίου 2003, σχετικά με τον περιορισμό της χρήσης ορισμένων επικίνδυνων ουσιών σε είδη ηλεκτρικού και ηλεκτρονικού εξοπλισμού και φέρει την ακόλουθη σήμανση



Αποκομιδή προϊόντων

Σύμφωνα με τις απαιτήσεις της οδηγίας 2002/96/ΕΚ ΤΟΥ ΕΥΡΩΠΑΪΚΟΥ ΚΟΙΝΟΒΟΥΛΙΟΥ ΚΑΙ ΤΟΥ ΣΥΜΒΟΥΛΙΟΥ της 27ης Ιανουαρίου 2003 σχετικά με τα απόβλητα ειδών ηλεκτρικού και ηλεκτρονικού εξοπλισμού (ΑΗΗΕ) τα περιλαμβανόμενα στις οδηγίες προϊόντα και επιμέρους εξαρτήματα αυτών μετά τη χρήση ή την απαξίωση τους δεν πρέπει να πετιούνται στα σκουπίδια με τα άλλα οικιακά απορρίμματα, αλλά να επιστρέφονται στο σημείο πώλησης ή σε κατάλληλο σημείο ανακύκλωσης ηλεκτρικού και ηλεκτρονικού εξοπλισμού.

Για περισσότερες πληροφορίες, επικοινωνήστε με τις υπηρεσίες καθαριότητας του δήμου σας. Φροντίζοντας για τη σωστή απόρριψη του προϊόντος βοηθάτε στην πρόληψη των αρνητικών συνεπειών για το περιβάλλον και την ανθρώπινη υγεία που θα μπορούσαν να προκληθούν από την ακατάλληλη απόρριψη του προϊόντος αυτού. Για περισσότερες πληροφορίες σχετικά με την ανακύκλωση αυτού του προϊόντος, παρακαλείστε να επικοινωνήσετε με τις αρμόδιες υπηρεσίες του δήμου σας ή με την εταιρεία ΠΛΑΙΣΙΟ COMPUTERS ΑΕΒΕ.

Τα Turbo-X, Sentio, Q-CONNECT, Doop, 82°C, UbeFit είναι προϊόντα της ΠΛΑΙΣΙΟ COMPUTERS ΑΕΒΕ, Γραμμή Επικοινωνίας: 800 11 12345 Θέση Σκληρί, Μαγούλα Αττικής, 19018 www.plaisio.gr

Πληροφορίες ασφαλείας

Για να μην τραυματίσετε τον εαυτό σας ή άλλα άτομα και για να μην προκαλέσετε ζημιά στη συσκευή σας, διαβάστε όλες τις πληροφορίες που ακολουθούν πριν χρησιμοποιήσετε τη συσκευή σας.

ΠΡΟΣΟΧΗ:

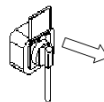
Μη τοποθετείτε τη συσκευή στο νερό ή σε μέρος με εμφανή υγρασία, το προϊόν δεν είναι συμβατό να λειτουργεί σε περιβάλλον με υγρασία.

Ελέγξτε την τάση των αγωγών με αυτήν που υποδεικνύεται στη πινακίδα ταυτοποίησης του προϊόντος (220V).

ΠΡΟΣΟΧΗ

Η ΣΥΣΚΕΥΗ ΑΥΤΗ ΔΕΝ ΠΡΟΟΡΙΖΕΤΑΙ ΓΙΑ ΧΡΗΣΗ ΑΠΟ ΠΑΙΔΙΑ ΚΑΙ ΑΠΟ ΑΤΟΜΑ ΜΕ ΜΕΙΩΜΕΝΕΣ ΦΥΣΙΚΕΣ Ή ΔΙΑΝΟΗΤΙΚΕΣ ΙΚΑΝΟΤΗΤΕΣ Ή ΑΠΟ ΑΤΟΜΑ ΠΟΥ ΔΕΝ ΕΧΟΥΝ ΓΝΩΣΗ Ή ΕΜΠΕΙΡΙΑ. Η ΣΥΣΚΕΥΗ ΑΥΤΗ ΔΕΝ ΕΙΝΑΙ ΠΑΙΧΝΙΔΙ ΚΑΙ ΤΑ ΠΑΙΔΙΑ ΠΡΕΠΕΙ ΝΑ ΕΠΙΒΛΕΠΟΝΤΑΙ ΩΣΤΕ ΝΑ ΜΗ ΠΑΙΖΟΥΝ ΜΕ ΑΥΤΗ ΤΗ ΣΥΣΚΕΥΗ.

- Για τον καθαρισμό βεβαιωθείτε ότι έχετε αφαιρέσει το προϊόν από την τάση και είναι κρύο. Εάν θέλετε να καθαρίσετε εξωτερικά το προϊόν, περιμένετε πρώτα να κρυώσει, αφαιρέστε το από την τάση και κατόπιν καθαρίστε το.
- Μη το βουτάτε σε νερό, καθαρίστε το χρησιμοποιώντας ένα στεγνό ή νωπό πανί ΟΧΙ ΒΡΕΓΜΕΝΟ.
- **ΠΡΟΕΙΔΟΠΟΙΗΣΗ:** Μην χρησιμοποιήσετε χλωριούχα απορρυπαντικά (χλωρίνη, κλπ) ή τοξικά προϊόντα για τις διαδικασίες καθαρισμού.
- Σε περίπτωση που η συσκευή δεν δουλεύει και η ενδεικτική κόκκινη λυχνία δεν ανάβει αφαιρέστε την συσκευή από την τάση



ΠΡΟΣΟΧΗ

Σε περίπτωση βλάβης ή καταστροφής του καλωδίου, μην επιχειρήσετε να ανοίξετε την συσκευή ή να επισκευάσετε το καλώδιο. ΑΠΟΤΑΘΕΙΤΕ ΣΤΟ ΣΗΜΕΙΟ ΠΩΛΗΣΗΣ ή ΣΤΟΝ ΚΑΤΑΣΚΕΥΑΣΤΗ.

- Μη χρησιμοποιείτε καλώδια ρεύματος ή βύσματα που έχουν υποστεί ζημιά, ή χαλαρές ηλεκτρικές πρίζες.
 - Μην ακουμπάτε το καλώδιο ρεύματος με βρεγμένα χέρια και μην αποσυνδέετε το προϊόν αυτό, τραβώντας το καλώδιο.
 - Μην τσακίζετε και μην προκαλείτε ζημιά στο καλώδιο ρεύματος.
 - **ΠΡΟΕΙΔΟΠΟΙΗΣΗ:** Μην εμποδίζετε με οποιοδήποτε τρόπο τον κατάλληλο εξαερισμό της συσκευής. Υπάρχει κίνδυνος υπερθέρμανσης.
-

Γενικοί όροι εγγύησης

1. Η εγγύηση ισχύει από την ημερομηνία αγοράς όπως αυτή αναγράφεται στην νόμιμη απόδειξη αγοράς και έχει χρονική διάρκεια ίση με αυτή αναγράφεται επίσης στην νόμιμη απόδειξη αγοράς.
2. Η εγγύηση ισχύει μόνο με την επίδειξη του εντύπου εγγύησης και της νόμιμης απόδειξης αγοράς.
3. Για οποιαδήποτε συναλλαγή του πελάτη όσον αναφορά το προϊόν που έχει προμηθευτεί από την Πλαίσιο Computers, είτε αυτό αφορά Service καταστήματος, είτε τηλεφωνική υποστήριξη, είτε επίσκεψη στο χώρο του πελάτη, θα πρέπει να γνωρίζει τον κωδικό πελάτη του όπως αυτός αναγράφεται στην απόδειξη αγοράς του προϊόντος.
4. Πριν την παράδοση ενός προϊόντος είτε για επισκευή, είτε πριν την επίσκεψη τεχνικού στον χώρο του πελάτη, είτε πριν την χρησιμοποίηση οποιασδήποτε τεχνικής υπηρεσίας, σε κάθε περίπτωση ο πελάτης οφείλει να δημιουργήσει αντίγραφα ασφαλείας για τα τυχόν δεδομένα του και να έχει σβήσει στοιχεία εμπιστευτικού χαρακτήρα ή προσωπικής φύσεως.
5. Η επισκευή θα γίνεται στις τεχνικές εγκαταστάσεις της Πλαίσιο Computers, με την προσκόμιση της συσκευής από τον πελάτη κατά τις εργάσιμες ημέρες και ώρες.
6. Σε περίπτωση αδυναμίας επισκευής του ελαττωματικού προϊόντος η Πλαίσιο Computers το αντικαθιστά με άλλο ίδιο αντίστοιχων τεχνικών προδιαγραφών.
7. Ο τρόπος και τα έξοδα μεταφοράς από και προς τα σημεία τεχνικής υποστήριξης της Πλαίσιο Computers καθώς και η ενδεχόμενη ασφάλιση των προϊόντων είναι επιλογή και αποκλειστική ευθύνη του πελάτη.
8. Ο χρόνος αποπεράτωσης της επισκευής των προϊόντων **Turbo-X, Doop, Sentio, @Work, Connect** αποφασίζεται αποκλειστικά από την Πλαίσιο Computers και ορίζεται από 4 έως 48 ώρες εφόσον υπάρχει το απαραίτητο ανταλλακτικό. Μετά το πέρας των 15 ημερών η Πλαίσιο Computers δεσμεύεται να δώσει στον πελάτη προϊόν προς προσωρινή αντικατάσταση μέχρι την ολοκλήρωση επισκευής.
9. Η επισκευή ή αντικατάσταση του προϊόντος είναι στην απόλυτη επιλογή της Πλαίσιο Computers. Τα ανταλλακτικά ή προϊόντα που αντικαταστάθηκαν περιέχονται στην αποκλειστική κυριότητα της.
10. Η παρούσα εγγύηση δεν καλύπτει αναλώσιμα μέρη (πχ. CD, μπαταρίες, καλώδια, κτλ.)
11. Οι τεχνικοί της Πλαίσιο Computers υποχρεούνται να προβούν στην εγκατάσταση και παραμετροποίηση μόνον των υλικών και προγραμμάτων που έχουν προμηθευτεί οι πελάτες από τα καταστήματα της Πλαίσιο Computers αποκλειόμενου οιοδήποτε άλλου προϊόντος άλλης εταιρείας.
12. Οι τεχνικοί της Πλαίσιο Computers δεν υποχρεούνται να προβούν σε οποιαδήποτε αντικατάσταση υλικού, στα πλαίσια της εγγύησης του προϊόντος και εφόσον ισχύει η εγγύηση αυτών, εάν δεν τους επιδειχθεί η πρωτότυπη απόδειξη ή το τιμολόγιο αγοράς του προς αντικατάσταση υλικού.
13. Η Πλαίσιο Computers δεν υποστηρίζει και δεν καλύπτει με εγγύηση προϊόντα στα οποία έχουν χρησιμοποιηθεί μη νόμιμα αντίγραφα λειτουργικών συστημάτων ή προγραμμάτων.
14. Η Πλαίσιο Computers δεν υποχρεούται να αποκαταστήσει βλάβες οποιονδήποτε υλικών τα οποία δεν έχουν αγοραστεί από τα καταστήματα της Πλαίσιο Computers, ή/και είναι είτε εκτός είτε εντός εγγύησης, είτε η βλάβη είχε προαναφερθεί, είτε παρουσιάστηκε κατά την διάρκεια της επισκευής ή της παρουσίας του τεχνικού.
15. Σε περίπτωση που η αγορά δεν έχει γίνει από τα καταστήματα της Πλαίσιο Computers ή είναι εκτός εγγύησης. Οποιαδήποτε επισκευή/ αντικατάσταση γίνει, πραγματοποιείτε με αποκλειστική ευθύνη και έξοδα του πελάτη.
16. Η Πλαίσιο Computers δεν ευθύνεται για την εγκατάσταση, παραμετροποίηση, αντικατάσταση, παρενέργεια οποιουδήποτε λογισμικού ή/και προγράμματος που δεν εμπορεύεται.

17. Οι επισκέψεις των τεχνικών της Πλαίσιο Computers πραγματοποιούνται εντός της ακτίνας των 20 χλμ από το πλησιέστερο κατάστημα της και οι πραγματοποιηθείσες εργασίες επίσκεψης χρεώνονται βάση τιμοκαταλόγου.
18. Προϊόντα που παραμένουν επισκευασμένα ή με άρνηση επισκευής ή με αδύνατη επικοινωνία με τον κάτοχο της συσκευής άνω των 15 ημερολογιακών ημερών από την ενημέρωση του πελάτη, χρεώνονται με έξοδα αποθήκευσης.
19. Η η μέγιστη υποχρέωση που φέρει η Πλαίσιο Computers περιορίζεται ρητά και αποκλειστικά στο αντίτιμο που έχει καταβληθεί για το προϊόν ή το κόστος επισκευής ή αντικατάστασης οποιουδήποτε προϊόντος που δεν λειτουργεί κανονικά και υπό φυσιολογικές συνθήκες.
20. Η Πλαίσιο Computers δεν φέρει καμία ευθύνη για ζημιές που προκαλούνται από το προϊόν ή από σφάλματα λειτουργίας του προϊόντος, συμπεριλαμβανομένων των διαφυγόντων εσόδων και κερδών, των ειδικών, αποθετικών ή θετικών ζημιών και δεν φέρει καμία ευθύνη για καμία αξίωση η οποία εγείρεται από τρίτους ή από εσάς για λογαριασμό τρίτων.
21. Με την παραλαβή της παρούσας εγγύησης ο πελάτης αποδέχεται ανεπιφύλακτα τους όρους της.

Τι δεν καλύπτει η εγγύηση προϊόντων Turbo-X, Doop, Sentio, @Work, Connect

1. Δεν καλύπτει οποιοδήποτε πρόβλημα που έχει προκληθεί από λογισμικό ή άλλο πρόγραμμα καθώς και προβλήματα που έχουν προκληθεί από ιούς.
2. Δεν καλύπτει μεταφορικά έξοδα από και προς τις εγκαταστάσεις της Πλαίσιο Computers.
3. Δεν καλύπτει επισκευή, έλεγχο ή/και αντικατάσταση στον χώρο του πελάτη (Onsite)
4. Βλάβες που έχουν προκληθεί από κακή χρήση όπως, φθορές, πτώση ρίψη υγρών, σπασμένα ή/και αλλοιωμένα μέρη κτλ.

Δεδομένα και απώλεια

1. Πριν την παράδοση ενός προϊόντος είτε για επισκευή, είτε πριν την επίσκεψη τεχνικού στον χώρο του πελάτη, είτε πριν την χρησιμοποίηση οποιασδήποτε τεχνικής υπηρεσίας, σε κάθε περίπτωση ο πελάτης οφείλει να δημιουργήσει αντίγραφα ασφαλείας για τα τυχόν δεδομένα του και να έχει σβήσει στοιχεία εμπιστευτικού χαρακτήρα ή προσωπικής φύσεως.
2. Σε περίπτωση βλάβης σκληρού δίσκου ή/και γενικότερα οποιοδήποτε αποθηκευτικού μέσου η Πλαίσιο Computers υποχρεούται να αντικαταστήσει το ελαττωματικό υλικό, το οποίο αυτομάτως σημαίνει απώλεια των αποθηκευμένων αρχείων και λογισμικών χωρίς η Πλαίσιο Computers να έχει ευθύνη για αυτά.
3. Ο πελάτης είναι αποκλειστικά υπεύθυνος για την ασφάλεια και την φύλαξη των δεδομένων του, καθώς και για την επαναφορά και επανεγκατάσταση τους οποιαδήποτε στιγμή και για οποιοδήποτε λόγο και αιτία. Η Πλαίσιο Computers δεν θα είναι υπεύθυνη για την ανάκτηση και επανεγκατάσταση προγραμμάτων ή δεδομένων άλλων από αυτών που εγκατέστησε αρχικά κατά την κατασκευή του προϊόντος.
4. Πλαίσιο Computers δεν φέρει καμία ευθύνη για τα αποθηκευμένα δεδομένα (data, αρχεία, προγράμματα) στα μαγνητικά, μαγνητο-οπτικά ή οπτικά μέσα, καθώς και για οποιαδήποτε άμεση, έμμεση, προσθετική ή αποθετική ζημιά που προκύπτει από την απώλειά τους. Η φύλαξη και αποθήκευσης των δεδομένων ανήκει στην αποκλειστική ευθύνη του πελάτη.

Η εγγύηση παύει αυτόματα να ισχύει στις παρακάτω περιπτώσεις:

1. Όταν το προϊόν υποστεί επέμβαση από μη εξουσιοδοτημένο από την Πλαίσιο Computers άτομο.
2. Όταν η βλάβη προέρχεται από κακή συνδεσμολογία, ατύχημα, πτώση, κραδασμούς, έκθεση σε ακραίες θερμοκρασίες, υγρασία ή ρίψη υγρών.
3. Όταν το προϊόν υποβάλλεται σε φυσική ή ηλεκτρική καταπόνηση.
4. Όταν ο αριθμός κατασκευής, τα διακριτικά σήματα, ο σειριακός αριθμός έχουν αλλοιωθεί, αφαιρεθεί ή καταστραφεί.
5. Όταν το προϊόν χρησιμοποιείται με τρόπο που δεν ορίζεται από τις κατασκευαστικές προδιαγραφές ή σε απρόβλεπτο για τον κατασκευαστή περιβάλλον.
6. Όταν το πρόβλημα οφείλεται σε προγράμματα ή λογισμικό (πχ. ιούς, custom firmware κτλ.) που μεταβάλλουν τα λειτουργικά χαρακτηριστικά της συσκευής.
7. Όταν δεν ακολουθούνται οι διαδικασίες συντήρησης του κατασκευαστή.
8. Δεν παρέχεται εγγύηση ούτε εγγυάται προστασία για ζημιά που προκλήθηκε από λανθασμένη εγκατάσταση ή χρήση.
9. Δεν παρέχεται εγγύηση ούτε εγγυάται προστασία για προϊόντα τρίτων, λογισμικό και υλικό αναβάθμισης.

Θα πρέπει να παρέχετε στην Πλαίσιο Computers κάθε εύλογη διευκόλυνση, πληροφορία, συνεργασία, εγκαταστάσεις και πρόσβαση ώστε να έχει την δυνατότητα να εκτελέσει τα καθήκοντά της, ενώ σε περίπτωση μη τήρησης των ανωτέρω η Πλαίσιο Computers δεν θα υποχρεούται να εκτελέσει οποιαδήποτε υπηρεσία ή υποστήριξη. Είστε υπεύθυνοι για την αφαίρεση προϊόντων που δεν προμήθευσε η Πλαίσιο Computers κατά την διάρκεια της τεχνικής υποστήριξης, για την τήρηση αντιγράφων και την εμπιστευτικότητα όλων των δεδομένων που αφορούν το προϊόν.
