

Gaming Mouse GM-800



Οδηγίες Χρήσης

TURBOX[®]

ΧΑΡΑΚΤΗΡΙΣΤΙΚΑ

- 8200dpi με 8 επίπεδα ρύθμισης
- Ρυθμιζόμενος ρυθμός ανανέωσης 1000Hz
- Πλήκτρα Μακροεντολών/ Προγραμματιζόμενα πλήκτρα
- Σύστημα Ρυθμιζόμενου Βάρους

ΠΕΡΙΕΧΟΜΕΝΑ ΣΥΣΚΕΥΑΣΙΑΣ

- Gaming Mouse GM-800
- Οδηγός Γρήγορης Εκκίνησης

ΤΕΧΝΙΚΑ ΧΑΡΑΚΤΗΡΙΣΤΙΚΑ

- **Μοντέλο:** GM8200
- **Θύρα σύνδεσης:** USB
- **Αριστερόχειρες/ δεξιόχειρες:** Για δεξιόχειρες
- **Αισθητήρας:** AVAGO 9800 Laser
- **DPI:** 800 έως 8200
- **Μνήμη:** 512KB Αποκλειστική
- **Ρυθμοί ανανέωσης:** 125/500/1000Hz
- **Συχνότητα σάρωσης:** 12000fps
- **Πλήκτρα:** 13 Συνολικά (11 με δυνατότητα μακροεντολών)
- **Φωτισμός φόντου:** Μπλε – Κίτρινο
- **Υποστηριζόμενα λειτουργικά:** Windows XP, Vista, 7, 8
- **Βάρος:** Ρυθμιζόμενο 130 -150 γρ.
- **Διαστάσεις:** 130 x 90 x 42 χιλ.
- **Εγγύηση:** Βλ. στο τέλος των οδηγιών

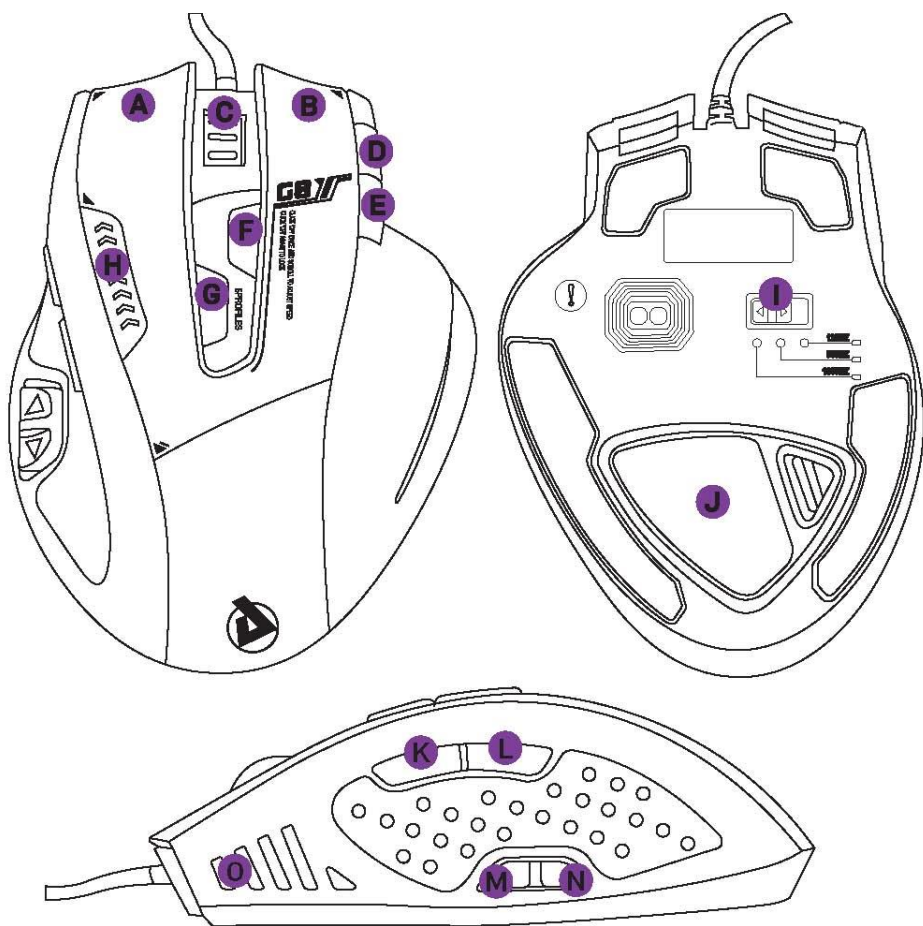
ΑΠΑΙΤΗΣΕΙΣ ΣΥΣΤΗΜΑΤΟΣ

- PC με ελεύθερη θύρα USB
- Windows 8, 7, Vista, ή XP
- Σύνδεση Internet (για εγκατάσταση οδηγού)
- 100mb ελεύθερος χώρος στο σκληρό δίσκο

ΓΙΑ ΝΑ ΞΕΚΙΝΗΣΕΤΕ

- 1 Συνδέστε το ποντίκι σε κάποια θύρα USB του υπολογιστή σας.
- 2 Κατεβάστε το πιο πρόσφατο λογισμικό από την ιστοσελίδα μας www.plaisio.gr
- 3 Πραγματοποιήστε την εγκατάσταση ακολουθώντας τις οδηγίες που εμφανίζονται στην οθόνη.
- 4 Ρυθμίστε τα DPI (ταχύτητα) ανάλογα με τις απαιτήσεις σας, πιέζοντας το πλήκτρο "CPI" και κάνοντας κύλιση με το ροδάκι. Πιέστε ξανά το πλήκτρο CPI για κλείδωμα.
- 5 Αλλάξτε προφίλ πιέζοντας το πλήκτρο "Mode". Το ενεργό προφίλ καταδεικνύεται από τη μωβ ένδειξη LED στα αριστερά του ποντικιού.

ΔΙΑΤΑΞΗ ΣΥΣΚΕΥΗΣ



A	Αριστερό πλήκτρο ποντικιού	E	Επόμενο κομμάτι	I	Ρυθμός ανανέωσης	M	Ένταση +
B	Δεξί πλήκτρο ποντικιού	F	Ρύθμιση DPI (Ταχύτητας)	J	Ρύθμιση βάρους	N	Ένταση -
C	Ροδάκι κύλισης	G	Mode (Αλλαγή προφίλ)	K	Πλοήγηση: Μπροστά	O	Ένδειξη προφίλ
D	Προηγούμενο κομμάτι	H	Ένδειξη DPI	L	Πλοήγηση: Πίσω		

ΡΥΘΜΙΣΗ ΤΟΥ GM-800

Η εφαρμογή οδηγού του GM-800 χωρίζεται σε 4 κυρίες ενότητες: Home Base (Αρχική), Main Frame (Κύριο παράθυρο), Button Setting (Ρυθμίσεις πλήκτρων) και Support/Updates (Υποστήριξη/ Ενημερώσεις). Μπορείτε να ρυθμίσετε μόνο τις ενότητες Main Frame (Κύριο παράθυρο) και Button Setting (Ρυθμίσεις πλήκτρων). Σ' αυτές τις ενότητες μπορείτε να επιλέξετε το επιθυμητό προφίλ στο οποίο θα θέλατε να εφαρμοστούν οι αλλαγές. Το ενεργό προφίλ καταδεικνύεται από τις 5 μωβ μπάρες LED που βρίσκονται στα αριστερά του ποντικιού. Για παράδειγμα, αν είναι αναμμένες 3 μπάρες LED, σημαίνει ότι το ενεργό προφίλ είναι το #3. Μπορείτε να αλλάξετε προφίλ πιέζοντας το πλήκτρο "MODE". Αφού κάνετε τις επιθυμητές αλλαγές, να θυμηθείτε να πιέσετε το πλήκτρο "SAVE" (ΑΠΟΘΗΚΕΥΣΗ) ή "OK".

PROFILE (ΠΡΟΦΙΛ)

Τα Προφίλ είναι ένας εύκολος τρόπος αποθήκευσης όλων των αλλαγών και ρυθμίσεων που κάνατε στο ποντίκι σας. Μόνο ένα προφίλ μπορεί να αποθηκεύσει πολλές ρυθμίσεις όπως π.χ. αντιστοιχίσεις πλήκτρων και ρυθμίσεις ευαισθησίας.

HOME BASE (ΑΡΧΙΚΗ)

Η Αρχική σελίδα δείχνει τα κύρια χαρακτηριστικά και τις τεχνικές προδιαγραφές του ποντικιού. Αυτή η καρτέλα δεν παρέχει άλλες λειτουργίες.



MAIN FRAME (ΚΥΡΙΟ ΠΑΡΑΘΥΡΟ)

Αυτή η καρτέλα σας επιτρέπει να ρυθμίσετε την ευαισθησία του ποντικιού, την επιτάχυνση, την ταχύτητα κύλισης και την ταχύτητα διπλού κλικ. Μπορείτε να ρυθμίσετε ξεχωριστά την ευαισθησία των αξόνων X και Y.



BUTTON SETTING (ΡΥΘΜΙΣΕΙΣ ΠΛΗΚΤΡΩΝ)

Αυτή η καρτέλα σας επιτρέπει να προσαρμόσετε τα πλήκτρα, να προγραμματίσετε μακροεντολές και να κάνετε γρήγορες ρυθμίσεις ταχύτητας (DPI). Παρακαλούμε να έχετε υπόψη σας ότι δεν μπορείτε να αλλάξετε την αντιστοίχιση των πλήκτρων DPI (ταχύτητα) και Profile (Προφίλ).

Για να προγραμματίσετε μακροεντολές:

- 1 Πιέστε στην καρτέλα BUTTON SETTING (ΡΥΘΜΙΣΕΙΣ ΠΛΗΚΤΡΩΝ).
- 2 Επιλέξτε το πλήκτρο που θέλετε να προγραμματίσετε και πιέστε στο πτυσσόμενο μενού. Επιλέξτε 'Macro Programming' (Προγραμματισμός μακροεντολών).
- 3 Πιέστε στο πλήκτρο 'START RECORD' (ΕΝΑΡΞΗ ΕΓΓΡΑΦΗΣ).
- 4 Πληκτρολογήστε την επιθυμητή αλληλουχία πλήκτρων (μακροεντολών).
- 5 Πιέστε στο πλήκτρο 'STOP RECORD' (ΔΙΑΚΟΠΗ ΕΓΓΡΑΦΗΣ) και στη συνέχεια πιέστε 'OK'.

Σημειώσεις προγραμματισμού μακροεντολών:

- Για να αντιστοιχίσετε ένα πλήκτρο σε κάποια λειτουργία, πιέστε στο πτυσσόμενο μενού και επιλέξτε 'Single Key' (Ένα πλήκτρο).
- Πιέστε στην ένδειξη 'RECORD DELAYS BETWEEN KEY COMMANDS' (ΕΓΓΡΑΦΗ ΧΡΟΝΙΚΗΣ ΚΑΘΥΣΤΕΡΗΣΗΣ ΜΕΤΑΞΥ ΠΑΤΗΜΑΤΩΝ ΠΛΗΚΤΡΩΝ) πριν πιέσετε 'START RECORD' (ΕΝΑΡΞΗ ΕΓΓΡΑΦΗΣ) για να εγγραφούν και οι επιθυμητές χρονικές καθυστερήσεις μεταξύ των πατημάτων των πλήκτρων.
- Το πεδίο LOOP TIMES (ΦΟΡΕΣ ΕΠΑΝΑΛΗΨΗΣ) σας επιτρέπει να επιλέξετε πόσες φορές θα επαναληφθεί η αλληλουχία πλήκτρων της Μακροεντολής.



LIGHTING OPTIONS (ΕΠΙΛΟΓΕΣ ΦΩΤΙΣΜΟΥ)


Αυτή η καρτέλα σας επιτρέπει να ενεργοποιήσετε/ απενεργοποιήσετε το φωτισμό του ποντικιού, να ρυθμίσετε την έντασή του, καθώς και άλλα εφέ παλλόμενου φωτισμού. Κάντε τις επιθυμητές επιλογές και πιέστε 'APPLY' (ΕΦΑΡΜΟΓΗ) ή 'OK'.



SUPPORT/UPDATE (ΥΠΟΣΤΗΡΙΞΗ/ ΕΝΗΜΕΡΩΣΗ)


Πιέστε σ' αυτή την καρτέλα για να επισκεφθείτε την ιστοσελίδα μας. Μπορείτε να κατεβάσετε λογισμικό και οδηγίες χρήσης από τη σελίδα υποστήριξης του προϊόντος.

ΣΥΜΜΟΡΦΩΣΗ ΜΕ ΤΙΣ ΟΔΗΓΙΕΣ Ε.Κ

Με την παρούσα, η ΠΛΑΙΣΙΟ COMPUTERS Α.Ε.Β.Ε., δηλώνει ότι αυτό το ποντίκι συμμορφώνεται με τις απαιτήσεις της οδηγίας 2004/108/ΕΚ (EMC) και φέρει τη σήμανση 

Αντίγραφο της Δήλωσης συμμόρφωσης μπορείτε να ζητήσετε από τα γραφεία της εταιρείας στη διεύθυνση: ΘΕΣΗ ΣΚΛΗΡΗ, ΜΑΓΟΥΛΑ ΑΤΤΙΚΗΣ ή στην ιστοσελίδα <http://www.plaisio.gr/periferiaka-othones/Gaming-accessories/pontikia.htm> ή στο τηλ : 800 11 12345

Πληροφορίες για το περιβάλλον

Το παρόν προϊόν συμμορφώνεται με τις απαιτήσεις της οδηγίας 2002/95/ΕΚ ΤΟΥ ΕΥΡΩΠΑΪΚΟΥ ΚΟΙΝΟΒΟΥΛΙΟΥ ΚΑΙ ΤΟΥ ΣΥΜΒΟΥΛΙΟΥ της 27ης Ιανουαρίου 2003, σχετικά με τον περιορισμό της χρήσης ορισμένων επικίνδυνων ουσιών σε είδη ηλεκτρικού και ηλεκτρονικού εξοπλισμού και φέρει την ακόλουθη σήμανση 

Αποκομιδή προϊόντων

Σύμφωνα με τις απαιτήσεις της οδηγίας 2002/96/ΕΚ ΤΟΥ ΕΥΡΩΠΑΪΚΟΥ ΚΟΙΝΟΒΟΥΛΙΟΥ ΚΑΙ ΤΟΥ ΣΥΜΒΟΥΛΙΟΥ της 27ης Ιανουαρίου 2003 σχετικά με τα απόβλητα ειδών ηλεκτρικού και ηλεκτρονικού εξοπλισμού (ΑΗΗΕ) τα περιλαμβανόμενα στις οδηγίες προϊόντα και επιμέρους εξαρτήματα αυτών μετά τη χρήση ή την απαξίωση τους δεν πρέπει να πετιούνται στα σκουπίδια με τα άλλα οικιακά απορρίμματα αλλά να επιστρέφονται στο σημείο πώλησης ή σε κατάλληλο σημείο ανακύκλωσης ηλεκτρικού και ηλεκτρονικού εξοπλισμού. Για περισσότερες πληροφορίες επικοινωνήστε με τις υπηρεσίες καθαριότητας του δήμου σας.

Φροντίζοντας για τη σωστή απόρριψη του προϊόντος βοηθάτε στην πρόληψη των αρνητικών συνεπειών για το περιβάλλον και την ανθρώπινη υγεία που θα μπορούσαν να προκληθούν από την ακατάλληλη απόρριψη του προϊόντος αυτού. Για περισσότερες πληροφορίες σχετικά με την ανακύκλωση αυτού του προϊόντος, παρακαλείστε να επικοινωνήσετε με τις αρμόδιες υπηρεσίες του δήμου σας ή με την εταιρεία ΠΛΑΙΣΙΟ COMPUTERS.

Τα Turbo-X, Sentio, Q-CONNECT, Doop, 82°C, UbeFit είναι προϊόντα της ΠΛΑΙΣΙΟ COMPUTERS Α.Ε.Β.Ε.

Γραμμή Επικοινωνίας: 800 11 12345

Θέση Σκλήρη, Μαγούλα Αττικής, 19018

www.plaisio.gr

Πληροφορίες ασφαλείας

Για τη δικιά σας ασφάλεια παρακαλούμε, διαβάστε όλες τις πληροφορίες που ακολουθούν πριν χρησιμοποιήσετε τη συσκευή σας.

ΠΡΟΣΟΧΗ:

Η ΣΥΣΚΕΥΗ ΑΥΤΗ ΔΕΝ ΕΙΝΑΙ ΠΑΙΧΝΙΔΙ ΚΑΙ ΤΑ ΠΑΙΔΙΑ ΠΡΕΠΕΙ ΝΑ ΕΠΙΒΛΕΠΟΝΤΑΙ ΟΣΤΕ ΝΑ ΜΗ ΠΑΙΖΟΥΝ ΜΕ ΑΥΤΗ ΤΗ ΣΥΣΚΕΥΗ.

- Εάν θέλετε να καθαρίσετε εξωτερικά το προϊόν, αφαιρέστε το από την συσκευή και κατόπιν καθαρίστε το.
- Μη το βουτάτε σε νερό, καθαρίστε το χρησιμοποιώντας ένα στεγνό ή νωπό πανί ΟΧΙ ΒΡΕΓΜΕΝΟ.
- **ΠΡΟΕΙΔΟΠΟΙΗΣΗ:** Μην χρησιμοποιήσετε χλωριούχα απορρυπαντικά (χλωρίνη, κ.λ.π.) ή τοξικά προϊόντα για τις διαδικασίες καθαρισμού.

ΠΡΟΣΟΧΗ: Σε περίπτωση βλάβης ή καταστροφής του καλωδίου, μην επιχειρήσετε να ανοίξετε την συσκευή ή να επισκευάσετε το καλώδιο. Απευθυνθείτε στο σημείο πώλησης ή στον κατασκευαστή.

Γενικοί όροι εγγύησης

1. Η εγγύηση ισχύει από την ημερομηνία αγοράς όπως αυτή αναγράφεται στην νόμιμη απόδειξη αγοράς και έχει χρονική διάρκεια ίση με αυτή αναγράφεται επίσης στην νόμιμη απόδειξη αγοράς.
2. Η εγγύηση ισχύει μόνο με την επίδειξη του εντύπου εγγύησης και της νόμιμης απόδειξης αγοράς.
3. Για οποιαδήποτε συναλλαγή του πελάτη όσον αφορά το προϊόν που έχει προμηθευτεί από την Πλαίσιο Computers, είτε αυτό αφορά Service καταστήματος, είτε τηλεφωνική υποστήριξη, είτε επίσκεψη στο χώρο του πελάτη, θα πρέπει να γνωρίζει τον κωδικό πελάτη του όπως αυτός αναγράφεται στην απόδειξη αγοράς του προϊόντος.
4. Πριν την παράδοση ενός προϊόντος είτε για επισκευή, είτε πριν την επίσκεψη τεχνικού στον χώρο του πελάτη, είτε πριν την χρησιμοποίηση οποιασδήποτε τεχνικής υπηρεσίας, σε κάθε περίπτωση ο πελάτης οφείλει να δημιουργήσει αντίγραφα ασφαλείας για τα τυχόν δεδομένα του και να έχει σβήσει στοιχεία εμπιστευτικού χαρακτήρα ή προσωπικής φύσεως.
5. Η επισκευή θα γίνεται στις τεχνικές εγκαταστάσεις της Πλαίσιο Computers, με την προσκόμιση της συσκευής από τον πελάτη κατά τις εργάσιμες ημέρες και ώρες.
6. Σε περίπτωση αδυναμίας επισκευής του ελαττωματικού προϊόντος η Πλαίσιο Computers το αντικαθιστά με άλλο ίδιο αντίστοιχων τεχνικών προδιαγραφών.
7. Ο τρόπος και τα έξοδα μεταφοράς από και προς τα σημεία τεχνικής υποστήριξης της Πλαίσιο Computers καθώς και η ενδεχόμενη ασφάλιση των προϊόντων είναι επιλογή και αποκλειστική ευθύνη του πελάτη.
8. Ο χρόνος αποπεράτωσης της επισκευής των προϊόντων **Turbo-X, Doop, Sentio, @Work, Connect** αποφασίζεται αποκλειστικά από την Πλαίσιο Computers και ορίζεται από 4 έως 48 ώρες εφόσον υπάρχει το απαραίτητο ανταλλακτικό. Μετά το πέρασμα των 15 ημερών η Πλαίσιο Computers δεσμεύεται να δώσει στον πελάτη προϊόν προς προσωρινή αντικατάσταση μέχρι την ολοκλήρωση επισκευής.
9. Η επισκευή ή αντικατάσταση του προϊόντος είναι στην απόλυτη επιλογή της Πλαίσιο Computers. Τα ανταλλακτικά ή προϊόντα που αντικαταστάθηκαν περιέχονται στην αποκλειστική κυριότητα της.
10. Η παρούσα εγγύηση δεν καλύπτει αναλώσιμα μέρη (πχ. CD, μπαταρίες, καλώδια, κτλ.)
11. Οι τεχνικοί της Πλαίσιο Computers υποχρεούνται να προβούν στην εγκατάσταση και παραμετροποίηση μόνον των υλικών και προγραμμάτων που έχουν προμηθευτεί οι πελάτες από τα καταστήματα της Πλαίσιο Computers αποκλειόμενου οιοδήποτε άλλου προϊόντος άλλης εταιρείας.
12. Οι τεχνικοί της Πλαίσιο Computers δεν υποχρεούνται να προβούν σε οποιαδήποτε αντικατάσταση υλικού, στα πλαίσια της εγγύησης του προϊόντος και εφόσον ισχύει η εγγύηση αυτών, εάν δεν τους επιδειχθεί η πρωτότυπη απόδειξη ή το τιμολόγιο αγοράς του προς αντικατάσταση υλικού.
13. Η Πλαίσιο Computers δεν υποστηρίζει και δεν καλύπτει με εγγύηση προϊόντα στα οποία έχουν χρησιμοποιηθεί μη νόμιμα αντίγραφα λειτουργικών συστημάτων ή προγραμμάτων.
14. Η Πλαίσιο Computers δεν υποχρεούται να αποκαταστήσει βλάβες οποιονδήποτε υλικών τα οποία δεν έχουν αγορασθεί από τα καταστήματα της Πλαίσιο Computers, ή/και είναι είτε εκτός είτε εντός εγγύησης, είτε η βλάβη είχε προαναφερθεί, είτε παρουσιάστηκε κατά την διάρκεια της επισκευής ή της παρουσίας του τεχνικού.

15. Σε περίπτωση που η αγορά δεν έχει γίνει από τα καταστήματα της Πλαίσιο Computers ή είναι εκτός εγγύησης. Οποιαδήποτε επισκευή/ αντικατάσταση γίνει, πραγματοποιείτε με αποκλειστική ευθύνη και έξοδα του πελάτη.
16. Η Πλαίσιο Computers δεν ευθύνεται για την εγκατάσταση, παραμετροποίηση, αποκατάσταση, παρενέργεια οποιουδήποτε λογισμικού ή/και προγράμματος που δεν εμπορεύεται.
17. Οι επισκέψεις των τεχνικών της Πλαίσιο Computers πραγματοποιούνται εντός της ακτίνας των 20 χλμ από το πλησιέστερο κατάστημα της και οι πραγματοποιηθείσες εργασίες επίσκεψης χρεώνονται βάση τιμοκαταλόγου.
18. Προϊόντα που παραμένουν επισκευασμένα ή με άρνηση επισκευής ή με αδύνατη επικοινωνία με τον κάτοχο της συσκευής άνω των 15 ημερολογιακών ημερών από την ενημέρωση του πελάτη, χρεώνονται με έξοδα αποθήκευσης.
19. Η η μέγιστη υποχρέωση που φέρει η Πλαίσιο Computers περιορίζεται ρητά και αποκλειστικά στο αντίτιμο που έχει καταβληθεί για το προϊόν ή το κόστος επισκευής ή αντικατάστασης οποιουδήποτε προϊόντος που δεν λειτουργεί κανονικά και υπό φυσιολογικές συνθήκες.
20. Η Πλαίσιο Computers δεν φέρει καμία ευθύνη για ζημιές που προκαλούνται από το προϊόν ή από σφάλματα λειτουργίας του προϊόντος, συμπεριλαμβανομένων των διαφυγόντων εσόδων και κερδών, των ειδικών, αποθετικών ή θετικών ζημιών και δεν φέρει καμία ευθύνη για καμία αξίωση η οποία εγείρεται από τρίτους ή από εσάς για λογαριασμό τρίτων.
21. Με την παραλαβή της παρούσας εγγύησης ο πελάτης αποδέχεται ανεπιφύλακτα τους όρους της.

Τι δεν καλύπτει η εγγύηση προϊόντων Turbo-X, Doop, Sentio, @Work, Connect

1. Δεν καλύπτει οποιοδήποτε πρόβλημα που έχει προκληθεί από λογισμικό ή άλλο πρόγραμμα καθώς και προβλήματα που έχουν προκληθεί από ιούς.
2. Δεν καλύπτει μεταφορικά έξοδα από και προς τις εγκαταστάσεις της Πλαίσιο Computers.
3. Δεν καλύπτει επισκευή, έλεγχο ή/και αντικατάσταση στον χώρο του πελάτη (Onsite)
4. Βλάβες που έχουν προκληθεί από κακή χρήση όπως, φθορές, πτώση ριπή υγρών, σπασμένα ή/και αλλοιωμένα μέρη κτλ.

Δεδομένα και απώλεια

1. Πριν την παράδοση ενός προϊόντος είτε για επισκευή, είτε πριν την επίσκεψη τεχνικού στον χώρο του πελάτη, είτε πριν την χρησιμοποίηση οποιασδήποτε τεχνικής υπηρεσίας, σε κάθε περίπτωση ο πελάτης οφείλει να δημιουργήσει αντίγραφα ασφαλείας για τα τυχόν δεδομένα του και να έχει σβήσει στοιχεία εμπιστευτικού χαρακτήρα ή προσωπικής φύσεως.
2. Σε περίπτωση βλάβης σκληρού δίσκου ή/και γενικότερα οποιοδήποτε αποθηκευτικού μέσου η Πλαίσιο Computers υποχρεούται να αντικαταστήσει το ελαττωματικό υλικό, το οποίο αυτομάτως σημαίνει απώλεια των αποθηκευμένων αρχείων και λογισμικών χωρίς η Πλαίσιο Computers να έχει ευθύνη για αυτά.
3. Ο πελάτης είναι αποκλειστικά υπεύθυνος για την ασφάλεια και την φύλαξη των δεδομένων του, καθώς και για την επαναφορά και επανεγκατάσταση τους οποιαδήποτε στιγμή και για οποιοδήποτε λόγο και αιτία. Η Πλαίσιο Computers δεν θα είναι υπεύθυνη για την ανάκτηση και επανεγκατάσταση προγραμμάτων ή δεδομένων άλλων από αυτούς που εγκατέστησε αρχικά κατά την κατασκευή του προϊόντος.
4. Πλαίσιο Computers δεν φέρει καμία ευθύνη για τα αποθηκευμένα δεδομένα (data, αρχεία, προγράμματα) στα μαγνητικά, μαγνητο-οπτικά ή οπτικά μέσα, καθώς και για οποιαδήποτε άμεση, έμμεση, προσθετική ή αποθετική ζημία που προκύπτει από την απώλειά τους. Η φύλαξη και αποθήκευσης των δεδομένων ανήκει στην αποκλειστική ευθύνη του πελάτη.

Η εγγύηση παύει αυτόματα να ισχύει στις παρακάτω περιπτώσεις:

1. Όταν το προϊόν υποστεί επέμβαση από μη εξουσιοδοτημένο από την Πλαίσιο Computers άτομο.

2. Όταν η βλάβη προέρχεται από κακή συνδεσμολογία, ατύχημα, πτώση, κραδασμούς, έκθεση σε ακραίες θερμοκρασίες, υγρασία ή ρίψη υγρών.
3. Όταν το προϊόν υποβάλλεται σε φυσική ή ηλεκτρική καταπόνηση.
4. Όταν ο αριθμός κατασκευής, τα διακριτικά σήματα, ο σειριακός αριθμός έχουν αλλοιωθεί, αφαιρεθεί ή καταστραφεί.
5. Όταν το προϊόν χρησιμοποιείται με τρόπο που δεν ορίζεται από τις κατασκευαστικές προδιαγραφές ή σε απρόβλεπτο για τον κατασκευαστή περιβάλλον.
6. Όταν το πρόβλημα οφείλεται σε προγράμματα ή λογισμικό (πχ. ιούς, custom firmware κτλ.) που μεταβάλλουν τα λειτουργικά χαρακτηριστικά της συσκευής.
7. Όταν δεν ακολουθούνται οι διαδικασίες συντήρησης του κατασκευαστή.
8. Δεν παρέχεται εγγύηση ούτε εγγυάται προστασία για ζημιά που προκλήθηκε από λανθασμένη εγκατάσταση ή χρήση.
9. Δεν παρέχεται εγγύηση ούτε εγγυάται προστασία για προϊόντα τρίτων, λογισμικό και υλικό αναβάθμισης.

Θα πρέπει να παρέχετε στην Πλαίσιο Computers κάθε εύλογη διευκόλυνση, πληροφορία, συνεργασία, εγκαταστάσεις και πρόσβαση ώστε να έχει την δυνατότητα να εκτελέσει τα καθήκοντά της, ενώ σε περίπτωση μη τήρησης των ανωτέρω η Πλαίσιο Computers δεν θα υποχρεούται να εκτελέσει οποιαδήποτε υπηρεσία ή υποστήριξη. Είστε υπεύθυνοι για την αφαίρεση προϊόντων που δεν προμήθευσε η Πλαίσιο Computers κατά την διάρκεια της τεχνικής υποστήριξης, για την τήρηση αντιγράφων και την εμπιστευτικότητα όλων των δεδομένων που αφορούν το προϊόν.