

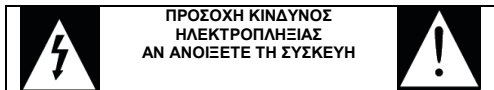
TURBOX®

ΗΧΕΙΑ MULTIMEDIA
ΟΔΗΓΙΕΣ ΧΡΗΣΗΣ



ΗΧΕΙΑ MULTIMEDIA 2.1

Προφυλάξεις Ασφάλειας



Προσοχή!:

Για να μειώσετε τον κίνδυνο φωτιάς ή ηλεκτροπληξίας, μην αποσυναρμολογείτε και μην εκθέτετε τη συσκευή σε βροχή ή υγρασία.

Για ν' αποφύγετε νερό ή πιτσιλιές, δεν θα πρέπει να τοποθετήσετε δοχεία γεμάτα με νερό – όπως π.χ βάζα – πάνω στη συσκευή.

Το φως ρεύματος θα πρέπει να είναι πάντα προσβάσιμο ώστε να μπορείτε να το αποσυνδέσετε σε περίπτωση που χρειαστεί.

* Σημείωση: Αυτή η συσκευή προορίζεται για χρήση μόνο σε εσωτερικό χώρο.



Το διπλανό σήμα, ενός κεραυνού εγγεγραμμένου σε τρίγωνο, σας προειδοποιεί για την παρουσία μη μονωμένης, επικίνδυνης τάσης στο εσωτερικό της συσκευής που ενδέχεται να έχει αρκετή ένταση ώστε να προκαλέσει ηλεκτροπληξία.



Θαυμαστικό εγγεγραμμένο σε τρίγωνο σας προειδοποιεί για την ύπαρξη σημαντικών οδηγιών χρήσης και συντήρησης στο έντυπο υλικό που συνοδεύει τη συσκευή.

Σημαντικές Οδηγίες Ασφάλειας

1. Διαβάστε αυτές τις οδηγίες πριν τη χρήση της συσκευής.
2. Δώστε προσοχή σε όλες τις προειδοποιήσεις.
3. Ακολουθήστε όλες τις οδηγίες.
4. Μη χρησιμοποιείτε τη συσκευή κοντά σε νερό.
5. Καθαρίστε μόνο με στεγνό πανί.
6. Μη φράσετε τις οπές εξαερισμού. Εγκαταστήστε τη συσκευή σύμφωνα με τις οδηγίες του κατασκευαστή.
7. Μην την εγκαταστήσετε κοντά σε πηγές θερμότητας όπως π.χ. καλοριφέρ, αερόθερμα, σόμπες, φούρνους ή άλλες συσκευές (συμπεριλαμβανομένων των ενισχυτών), που μπορεί να παράγουν θερμότητα.
8. Μην παραβλέπετε τον παράγοντα ασφάλειας που παρέχει το βύσμα πολικότητας ή γείωσης. Το βύσμα πολικότητας έχει δύο λεπίδες εκ των οποίων η μία είναι πιο πλατιά. Το βύσμα γείωσης έχει δύο λεπίδες και μία τρίτη προεξοχή, που αποτελεί τη γείωση. Η πλατιά λεπίδα ή η τρίτη προεξοχή παρέχονται για την ασφάλειά σας. Αν το παρεχόμενο βύσμα δεν ταιριάζει στην πρίζα, απευθυνθείτε σε έναν ηλεκτρολόγο για την αντικατάσταση της πρίζας.
9. Μην τσακίζετε, μην τρυπάτε και μην πατάτε το καλώδιο – ειδικά κοντά στα βύσματα και στα σημεία όπου το καλώδιο βγαίνει από τη συσκευή.
10. Χρησιμοποιήστε μόνο αξεσουάρ εγκεκριμένα από τον κατασκευαστή.
11. Χρησιμοποιήστε μόνο καρότσι, τρίποδο, βραχίονα στήριξης ή τραπέζι που να είναι σύμφωνα με τις προδιαγραφές του κατασκευαστή ή να πωλούνται μαζί με

τη συσκευή. Όταν χρησιμοποιείτε καρότσι για τη μεταφορά και έχετε τη συσκευή φορτωμένη πάνω του, να είστε ιδιαίτερα προσεκτικοί ώστε να αποφύγετε τραυματισμό από τυχόν ανατροπή του φορτίου.

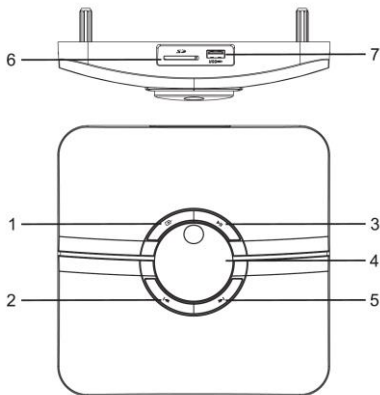


12. Αποσυνδέστε αυτή τη συσκευή κατά τη διάρκεια καταιγίδων ή όταν δεν την χρησιμοποιείτε για μεγάλο χρονικό διάστημα.
13. Για επισκευή, απευθυνθείτε μόνο σε εξουσιοδοτημένο, εξειδικευμένο προσωπικό. Επισκευή απαιτείται σε περίπτωση που η συσκευή υποστεί οποιαδήποτε βλάβη, όπως π.χ. αν το καλώδιο παροχής ρεύματος ή το βύσμα υποστούν βλάβη, αν πέσει υγρό πάνω της, αν πέσει κάποιο αντικείμενο στο εσωτερικό της, αν εκτεθεί σε βροχή ή υγρασία, αν δεν λειτουργεί σωστά ή αν υπέστη απότομη πτώση στο έδαφος.

ΛΙΣΤΑ ΕΞΑΡΤΗΜΑΤΩΝ

- | | | |
|----|-------------------|-----------|
| 1. | Subwoofer: | 1 τεμάχιο |
| 2. | Ηχεία- Δορυφόροι: | 2 τεμάχια |
| 3. | Καλώδιο Ήχου: | 1 τεμάχιο |
| 4. | Οδηγίες Χρήσης: | 1 τεμάχιο |
| 5. | Τηλεχειριστήριο: | 1 τεμάχιο |

ΠΕΡΙΓΡΑΦΗ ΤΩΝ ΠΛΗΚΤΡΩΝ ΕΛΕΓΧΟΥ ΤΟΥ SUBWOOFER



1. ΕΙΣΟΔΟΣ
2. Προηγούμενο
3. Αναπαραγωγή/ Παύση
4. Ρύθμιση έντασης
5. Επόμενο
6. Υποδοχή SD/ MMC
7. Θύρα USB

ΤΡΟΦΟΔΟΣΙΑ

ΣΗΜΑΝΤΙΚΕΣ ΣΗΜΕΙΩΣΕΙΣ

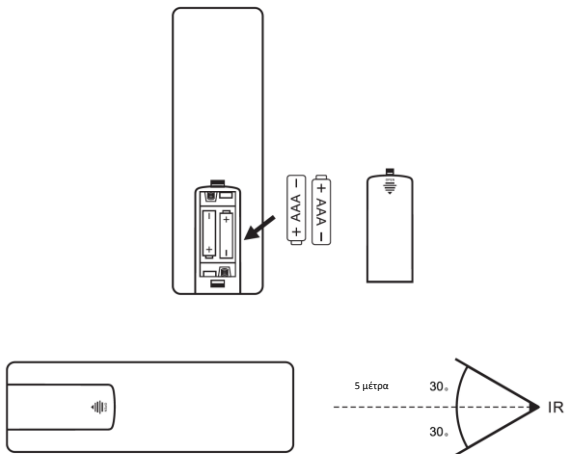
- Βεβαιωθείτε ότι το τροφοδοτικό σας είναι το κατάλληλο και ποτέ να μην αγγίζετε το καλώδιο ρεύματος ή το φις του με βρεγμένα χέρια όταν το συνδέετε ή το αποσυνδέετε από πρίζα.
- Βεβαιωθείτε ότι ο διακόπτης τροφοδοσίας είναι σε θέση "OFF" (Απενεργοποίηση) πριν συνδέσετε το καλώδιο ρεύματος στο τροφοδοτικό, για ν' αποφύγετε βλάβη στη συσκευή.
- Αν το καλώδιο τροφοδοσίας είναι φθαρμένο, μπορεί να προκληθεί ηλεκτροπληξία ή φωτιά. Ποτέ να μην χρησιμοποιείτε το καλώδιο ρεύματος αν έχει φθαρεί.

ΤΟΠΟΘΕΤΗΣΗ ΜΠΑΤΑΡΙΩΝ ΣΤΟ ΤΗΛΕΧΕΙΡΙΣΤΗΡΙΟ

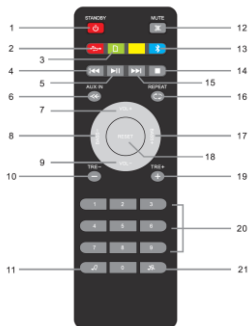
1. Ανοίξτε το κάλυμμα των μπαταριών.
2. Τοποθετήστε δύο μπαταρίες με τη σωστή πολικότητα.
3. Κλείστε το κάλυμμα των μπαταριών.
4. Κρατήστε απόσταση έως 5 μέτρα και γωνία έως 30 μοίρες όταν στοχεύετε προς τη συσκευή.

Προειδοποίηση:

Αφαιρέστε τις μπαταρίες αν δεν πρόκειται να χρησιμοποιήσετε τη συσκευή για μεγάλο χρονικό διάστημα.

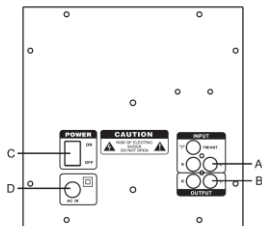


ΠΕΡΙΓΡΑΦΗ ΤΗΛΕΧΕΙΡΙΣΤΗΡΙΟΥ



1. **STANDBY:** Πιέστε αυτό το πλήκτρο για να ενεργοποιήσετε/ απενεργοποιήσετε το subwoofer.
2. **USB:** Αναπαραγωγή μουσικής μέσω USB.
3. **SD/ MMC:** Αναπαραγωγή μουσικής μέσω SD/ MMC.
4. **PREV:** Για να επιλέξετε το προηγούμενο τραγούδι στη συσκευή USB/ Κάρτα Μνήμης ή για να επιλέξετε το επόμενο ραδιοφωνικό κανάλι.
5. **PLAY/ PAUSE:** Για να κάνετε αναπαραγωγή/ παύση στη συσκευή USB/ Κάρτα Μνήμης. Κρατήστε το πατημένο για 3 δευτερόλεπτα για αυτόματη αναζήτηση και αποθήκευση ραδιοφωνικών σταθμών.
6. **AUX IN:** Αναπαραγωγή μουσικής μέσω της υποδοχής AUX.
7. **VOL+:** Αύξηση της έντασης του ήχου.
8. **BASS -:** Μείωση των μπάσων.
9. **VOL -:** Μείωση της έντασης του ήχου.
10. **TRE -:** Μείωση των πριμών.
11. **EQ MODE:** Για να επιλέξετε την επιθυμητή ηχητική διαμόρφωση.
12. **MUTE:** Για απενεργοποίηση του ήχου.
13. **Bluetooth:** Αυτό το πλήκτρο λειτουργεί μόνο αν το σύστημα ηχείων διαθέτει λειτουργία Bluetooth.
14. **STOP:** Διακοπή της αναπαραγωγής από USB ή SD/ MMC.
15. **NEXT:** Για να επιλέξετε το επόμενο τραγούδι στην αποθηκευτική συσκευή USB/ Κάρτα Μνήμης ή για να επιλέξετε το προηγούμενο ραδιοφωνικό κανάλι.
16. **REPEAT:** Επαναλαμβανόμενη αναπαραγωγή.
17. **BASS+:** Αύξηση των μπάσων.
18. **RESET:** Επαναφορά στις εργοστασιακές ρυθμίσεις
19. **TRE+:** Αύξηση των πριμών.
20. **1-0:** Επιλογή κομματιού βάσει αριθμού
21. **Απενεργοποίηση EQ.**

ΠΙΣΩ ΜΕΡΟΣ SUBWOOFER



A. ΣΤΕΡΕΟΦΩΝΙΚΕΣ ΕΙΣΟΔΟΙ (INPUT)
Υποδοχές RCA για είσοδο σήματος από εξωτερικές ηχητικές πηγές.

B. ΣΤΕΡΕΟΦΩΝΙΚΕΣ ΕΞΟΔΟΙ (OUTPUT)
Για σύνδεση των ηχείων – δορυφόρων (Αριστερό & Δεξί)

C. ΔΙΑΚΟΠΤΗΣ POWER
Για ενεργοποίηση/ απενεργοποίηση της τροφοδοσίας

**D. ΕΙΣΟΔΟΣ ΤΡΟΦΟΔΟΣΙΑΣ (220 -240V
50/60Hz 0,28A)**

ΧΡΗΣΗ

1. Συνδέστε τα καλώδια των ηχείων – δορυφόρων στις υποδοχές ΕΞΟΔΟΥ (OUTPUT) στο πίσω μέρος του Subwoofer.
2. Συνδέστε το καλώδιο ήχου στην ηχητική πηγή (π.χ. DVD Player, υπολογιστής). Θα πρέπει να συνδέσετε τη μία άκρη του καλωδίου ήχου στις υποδοχές εισόδου (INPUT) στο πίσω μέρος του Subwoofer και την άλλη άκρη του στην υποδοχή εξόδου της ηχητικής πηγής.
3. Συνδέστε το καλώδιο ρεύματος σε κάποια πρίζα.
4. Μόλις ενεργοποιήσετε την τροφοδοσία, θα ανάψει η ένδειξη. Η συσκευή ξεκινά την αναπαραγωγή.
5. Η ένταση, τα μπάσα και τα πρίμα μπορούν να ρυθμιστούν μέσω του τηλεχειριστηρίου.

6. Αν συνδέσετε συσκευή αποθήκευσης USB ή κάρτα SD/ MMC, θα πραγματοποιηθεί αναπαραγωγή από το πιο πρόσφατο σημείο.
7. Πιέστε το πλήκτρο MODE για να αλλάξετε πηγή εισόδου ήχου μεταξύ LINE IN, USB, Κάρτα SD/MMC.
8. Αφού συνδέσετε συσκευή USB ή κάρτα SD/ MMC, θα μπορείτε να πλοηγηθείτε στα τραγούδια πιέζοντας τα πλήκτρα PREV ή NEXT.
9. Όταν σταματήσετε τη χρήση, απενεργοποιήστε το διακόπτη POWER και αποσυνδέστε το καλώδιο ρεύματος.

ΧΑΡΑΚΤΗΡΙΣΤΙΚΑ

- ➔ Αναλογική είσοδος ήχου
- ➔ Υποστηρίζει αναπαραγωγή μουσικής MP3 μέσω αποθηκευτικών μέσων USB ή καρτών SD/ MMC
- ➔ Πλήρες τηλεχειριστήριο
- ➔ Ενσωματωμένος ενισχυτής 3 καναλιών
- ➔ Μπορείτε να συνδέσετε MP3, MP4, PC, DVD, TV κ.ά.

ΤΕΧΝΙΚΕΣ ΠΡΟΔΙΑΓΡΑΦΕΣ

Ισχύς Εξόδου: 22W + 10W x 2

Απόκριση συχνότητας: 40Hz – 20kHz

Αντίσταση: Subwoofer 4Ohm. Ηχεία – Δορυφόροι: 4Ohm

Αναλογία σήματος – θορύβου: $\geq 80\text{dB}$

Ευσαιθησία απομόνωσης: $\geq 45\text{dB}$

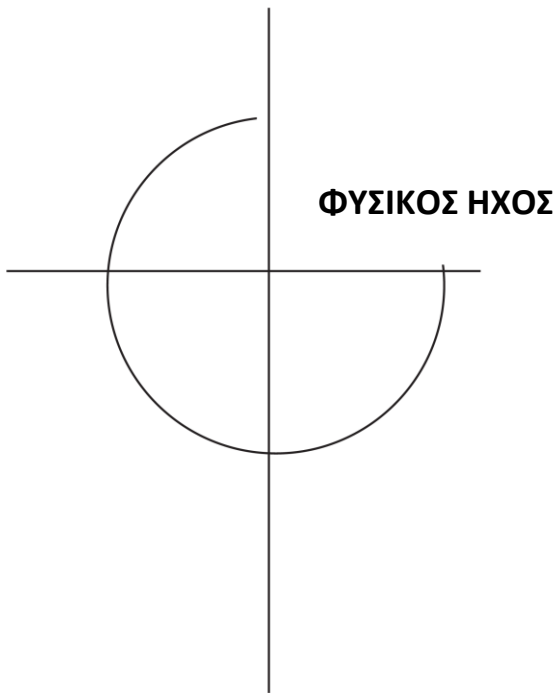
Παραμόρφωση: $\leq 0.3\%$ σε έξοδο 1W @ 1KHz

Ηχείο Subwoofer: 5"

Ηχεία – Δορυφόροι: 3"

Ισχύς: 220-240V 50/60Hz

ΣΥΣΤΗΜΑ ΗΧΕΙΩΝ MULTIMEDIA 2.1 SUPER BASS



ΣΥΜΜΟΡΦΩΣΗ ΜΕ ΤΙΣ ΟΔΗΓΙΕΣ Ε.Κ

Με την παρούσα, η ΠΛΑΙΣΙΟ COMPUTERS Α.Ε.Β.Ε., δηλώνει ότι αυτό το σύστημα ηχείων συμμορφώνεται με τις απαιτήσεις της οδηγίας 2006/95/ΕΚ χαμηλής τάσης και της οδηγίας 2004/108/ΕΚ (EMC) και φέρει τη σήμανση



Αντίγραφο της Δήλωσης συμμόρφωσης μπορείτε να ζητήσετε από τα γραφεία της εταιρείας στη διεύθυνση: ΘΕΣΗ ΣΚΛΗΡΗ, ΜΑΓΟΥΛΑ ΑΤΤΙΚΗΣ ή στην ιστοσελίδα <http://www.plaisio.gr/ypologistes-anavathmisi/periferiaka/ixeia-speakers.htm>

Πληροφορίες για το περιβάλλον

Το παρών προϊόν συμμορφώνεται με τις απαιτήσεις της οδηγίας 2002/95/ΕΚ ΤΟΥ ΕΥΡΩΠΑΪΚΟΥ ΚΟΙΝΟΒΟΥΛΙΟΥ ΚΑΙ ΤΟΥ ΣΥΜΒΟΥΛΙΟΥ της 27ης Ιανουαρίου 2003, σχετικά με τον περιορισμό της χρήσης ορισμένων επικίνδυνων ουσιών σε είδη ηλεκτρικού και ηλεκτρονικού εξοπλισμού και φέρει την ακόλουθη σήμανση

Αποκομιδή προϊόντων

Σύμφωνα με τις απαιτήσεις της οδηγίας 2002/96/ΕΚ ΤΟΥ ΕΥΡΩΠΑΪΚΟΥ ΚΟΙΝΟΒΟΥΛΙΟΥ ΚΑΙ ΤΟΥ ΣΥΜΒΟΥΛΙΟΥ της 27ης Ιανουαρίου 2003 σχετικά με τα απόβλητα ειδών ηλεκτρικού και ηλεκτρονικού εξοπλισμού (ΑΗΗΕ) τα περιλαμβανόμενα στις οδηγίες προϊόντα και επιμέρους εξαρτήματα αυτών μετά τη χρήση ή την απαξίωση τους δεν πρέπει να πετιούνται στα σκουπίδια με τα άλλα οικιακά απορρίμματα αλλά να επιστρέφονται στο σημείο πώλησης ή σε κατάλληλο σημείο ανακύκλωσης ηλεκτρικού και ηλεκτρονικού εξοπλισμού. Για περισσότερες πληροφορίες επικοινωνήστε με τις υπηρεσίες καθαριότητας του δήμου σας.

Φροντίζοντας για τη σωστή απόρριψη του προϊόντος βοηθάτε στην πρόληψη των αρνητικών συνεπειών για το περιβάλλον και την ανθρώπινη υγεία που θα μπορούσαν να προκληθούν από την ακατάλληλη απόρριψη του προϊόντος αυτού. Για περισσότερες πληροφορίες σχετικά με την ανακύκλωση αυτού του προϊόντος, παρακαλείστε να επικοινωνήσετε με τις αρμόδιες υπηρεσίες του δήμου σας ή με την εταιρεία ΠΛΑΙΣΙΟ COMPUTERS.

Τα Turbo-X, Sentio, Q-CONNECT, Door, 82°C, UbeFit είναι προϊόντα της ΠΛΑΙΣΙΟ COMPUTERS Α.Ε.Β.Ε.

Γραμμή Επικοινωνίας: 800 11 12345

Θέση Σκλήρη, Μαγούλα Αττικής, 19018

www.plaisio.gr

Πληροφορίες ασφαλείας

Για να μην τραυματίσετε τον εαυτό σας ή άλλα άτομα και για να μην προκαλέσετε ζημιά στη συσκευή σας, διαβάστε όλες τις πληροφορίες που ακολουθούν πριν χρησιμοποιήσετε τη συσκευή σας.

ΠΡΟΣΟΧΗ:

Μη τοποθετείτε τη συσκευή στο νερό ή σε μέρος με εμφανή υγρασία, το προϊόν δεν είναι συμβατό να λειτουργεί σε περιβάλλον με υγρασία.

Ελέγξτε την τάση των αγωγών με αυτήν που υποδεικνύεται στη πινακίδα ταυτοποίησης του προϊόντος (220V).

ΠΡΟΣΟΧΗ:

Η ΣΥΣΚΕΥΗ ΑΥΤΗ ΔΕΝ ΕΙΝΑΙ ΚΑΤΑΛΛΗΛΗ ΓΙΑ ΧΡΗΣΗ ΑΠΟ ΠΑΙΔΙΑ ΚΑΙ ΑΠΟ ΑΤΟΜΑ ΜΕ ΜΕΙΩΜΕΝΕΣ ΦΥΣΙΚΕΣ Ή ΔΙΑΝΟΗΤΙΚΕΣ ΙΚΑΝΟΤΗΤΕΣ Ή ΑΠΟ ΑΤΟΜΑ ΠΟΥ ΔΕΝ ΕΧΟΥΝ ΓΝΩΣΗ Ή ΕΜΠΕΙΡΙΑ. Η ΣΥΣΚΕΥΗ ΑΥΤΗ ΔΕΝ ΕΙΝΑΙ ΠΑΙΧΝΙΔΙ ΚΑΙ ΤΑ ΠΑΙΔΙΑ ΠΡΕΠΕΙ ΝΑ ΕΠΙΒΛΕΠΟΝΤΑΙ ΩΣΤΕ ΝΑ ΜΗ ΠΑΙΖΟΥΝ ΜΕ ΑΥΤΗ ΤΗ ΣΥΣΚΕΥΗ.

- Για τον καθαρισμό βεβαιωθείτε ότι έχετε αφαιρέσει το προϊόν αυτό από την τάση και είναι κρύο. Εάν θέλετε να καθαρίσετε εξωτερικά το προϊόν, περιμένετε πρώτα να κρυώσει, αφαιρέστε το από την τάση και κατόπιν καθαρίστε το.
- Μη το βουτάτε σε νερό, καθαρίστε το χρησιμοποιώντας ένα στεγνό ή νωπό πανί ΟΧΙ ΒΡΕΓΜΕΝΟ.
- **ΠΡΟΕΙΔΟΠΟΙΗΣΗ:** Μην χρησιμοποιήσετε χλωριούχα απορρυπαντικά (χλωρίνη, κ.λ.π.) ή τοξικά προϊόντα για τις διαδικασίες καθαρισμού.

Σε περίπτωση που η συσκευή δεν δουλεύει και η ενδεικτική κόκκινη λυχνία δεν ανάβει:

- αφαιρέστε την συσκευή από την τάση

ΠΡΟΣΟΧΗ: Σε περίπτωση βλάβης ή καταστροφής του καλωδίου, μην επιχειρήσετε να ανοίξετε την συσκευή ή να επισκευάσετε το καλώδιο. Απευθυνθείτε στο σημείο πώλησης ή στον



κατασκευαστή.

- Μη χρησιμοποιείτε καλώδια ρεύματος ή βύσματα που έχουν υποστεί ζημιά, ή χαλαρές ηλεκτρικές πρίζες.
- Μην ακουμπάτε το καλώδιο ρεύματος με βρεγμένα χέρια και μην αποσυνδέετε το προϊόν αυτό, τραβώντας το καλώδιο.
- Μην τσακίζετε και μην προκαλείτε ζημιά στο καλώδιο ρεύματος.
- **ΠΡΟΕΙΔΟΠΟΙΗΣΗ:** Μην εμποδίζετε με οποιοδήποτε τρόπο τον κατάλληλο εξαερισμό της συσκευής. Υπάρχει κίνδυνος υπερθέρμανσης.

Γενικοί όροι εγγύησης

1. Η εγγύηση ισχύει από την ημερομηνία αγοράς όπως αυτή αναγράφεται στην νόμιμη απόδειξη αγοράς και έχει χρονική διάρκεια ίση με αυτή αναγράφεται επίσης στην νόμιμη απόδειξη αγοράς.
2. Η εγγύηση ισχύει μόνο με την επίδειξη του εντύπου εγγύησης και της νόμιμης απόδειξης αγοράς.
3. Για οποιαδήποτε συναλλαγή του πελάτη όσον αναφορά το προϊόν που έχει προμηθευτεί από την Πλαίσιο Computers, είτε αυτό αφορά Service καταστήματος, είτε τηλεφωνική υποστήριξη, είτε επίσκεψη στο χώρο του πελάτη, θα πρέπει να γνωρίζει τον κωδικό πελάτη του όπως αυτός αναγράφεται στην απόδειξη αγοράς του προϊόντος.
4. Πριν την παράδοση ενός προϊόντος είτε για επίσκεψη, είτε πριν την επίσκεψη τεχνικού στον χώρο του πελάτη, είτε πριν την χρησιμοποίηση οποιασδήποτε τεχνικής υπηρεσίας, σε κάθε περίπτωση ο πελάτης οφείλει να δημιουργήσει αντίγραφα ασφαλείας για τα τυχόν δεδομένα του και να έχει σβήσει στοιχεία εμπιστευτικού χαρακτήρα ή προσωπικής φύσεως.
5. Η επίσκεψη θα γίνεται στις τεχνικές εγκαταστάσεις της Πλαίσιο Computers, με την προσκόμιση της συσκευής από τον πελάτη κατά τις εργάσιμες ημέρες και ώρες.
6. Σε περίπτωση αδυναμίας επίσκεψης του ελαττωματικού προϊόντος η Πλαίσιο Computers το αντικαθιστά με άλλο ίδιο αντίστοιχων τεχνικών προδιαγραφών.
7. Ο τρόπος και τα έξοδα μεταφοράς από και προς τα σημεία τεχνικής υποστήριξης της Πλαίσιο Computers καθώς και η ενδεχόμενη ασφάλιση των προϊόντων είναι επιλογή και αποκλειστική ευθύνη του πελάτη.
8. Ο χρόνος αποπεράτωσης της επίσκεψης των προϊόντων **Turbo-X, Doop, Sentio, @Work, Connect** αποφασίζεται αποκλειστικά από την Πλαίσιο Computers και ορίζεται από 4 έως 48 ώρες εφόσον υπάρχει το απαραίτητο ανταλλακτικό. Μετά το πέρας των 15 ημερών η Πλαίσιο Computers δεσμεύεται να δώσει στον πελάτη προϊόν προς προσωρινή αντικατάσταση μέχρι την ολοκλήρωση επίσκεψης.

9. Η επισκευή ή αντικατάσταση του προϊόντος είναι στην απόλυτη επιλογή της Πλαίσιο Computers. Τα ανταλλακτικά ή προϊόντα που αντικαταστάθηκαν περιέχονται στην αποκλειστική κυριότητα της.
10. Η παρούσα εγγύηση δεν καλύπτει αναλώσιμα μέρη (πχ. CD, μπαταρίες, καλώδια, κτλ.)
11. Οι τεχνικοί της Πλαίσιο Computers υποχρεούνται να προβούν στην εγκατάσταση και παραμετροποίηση μόνον των υλικών και προγραμμάτων που έχουν προμηθευτεί οι πελάτες από τα καταστήματα της Πλαίσιο Computers αποκλειόμενου οιασδήποτε άλλου προϊόντος άλλης εταιρείας.
12. Οι τεχνικοί της Πλαίσιο Computers δεν υποχρεούνται να προβούν σε οποιαδήποτε αντικατάσταση υλικού, στα πλαίσια της εγγύησης του προϊόντος και εφόσον ισχύει η εγγύηση αυτών, εάν δεν τους επιδειχθεί η πρωτότυπη απόδειξη ή το τιμολόγιο αγοράς του προς αντικατάσταση υλικού.
13. Η Πλαίσιο Computers δεν υποστηρίζει και δεν καλύπτει με εγγύηση προϊόντα στα οποία έχουν χρησιμοποιηθεί μη νόμιμα αντίγραφα λειτουργικών συστημάτων ή προγραμμάτων.
14. Η Πλαίσιο Computers δεν υποχρεούται να αποκαταστήσει βλάβες οποιονδήποτε υλικών τα οποία δεν έχουν αγορασθεί από τα καταστήματα της Πλαίσιο Computers, ή/και είναι είτε εκτός είτε εντός εγγύησης, είτε η βλάβη είχε προαναφερθεί, είτε παρουσιάστηκε κατά την διάρκεια της επισκευής ή της παρουσίας του τεχνικού.
15. Σε περίπτωση που η αγορά δεν έχει γίνει από τα καταστήματα της Πλαίσιο Computers ή είναι εκτός εγγύησης. Οποιαδήποτε επισκευή/ αντικατάσταση γίνει, πραγματοποιείτε με αποκλειστική ευθύνη και έξοδα του πελάτη.
16. Η Πλαίσιο Computers δεν ευθύνεται για την εγκατάσταση, παραμετροποίηση, αποκατάσταση, παρενέργεια οποιουδήποτε λογισμικού ή/και προγράμματος που δεν εμπορεύεται.
17. Οι επισκέψεις των τεχνικών της Πλαίσιο Computers πραγματοποιούνται εντός της ακτίνας των 20 χλμ από το πλησιέστερο κατάστημα της και οι πραγματοποιηθείσες εργασίες επίσκεψης χρεώνονται βάση τιμοκαταλόγου.
18. Προϊόντα που παραμένουν επισκευασμένα ή με άρνηση επισκευής ή με αδύνατη επικοινωνία με τον κάτοχο της συσκευής άνω των 15 ημερολογιακών ημερών από την ενημέρωση του πελάτη, χρεώνονται με έξοδα αποθήκευσης.
19. Η η μέγιστη υποχρέωση που φέρει η Πλαίσιο Computers περιορίζεται ρητά και αποκλειστικά στο αντίτιμο που έχει καταβληθεί για το προϊόν ή το κόστος επισκευής ή αντικατάστασης οποιουδήποτε προϊόντος που δεν λειτουργεί κανονικά και υπό φυσιολογικές συνθήκες.
20. Η Πλαίσιο Computers δεν φέρει καμία ευθύνη για ζημιές που προκαλούνται από το προϊόν ή από σφάλματα λειτουργίας του προϊόντος, συμπεριλαμβανομένων των διαφυγόντων εσόδων και κερδών, των ειδικών, αποθετικών ή θετικών ζημιών και δεν φέρει καμία ευθύνη για καμία αξίωση η οποία εγείρεται από τρίτους ή από εσάς για λογαριασμό τρίτων.
21. Με την παραλαβή της παρούσας εγγύησης ο πελάτης αποδέχεται ανεπιφύλακτα τους όρους της.

Τι δεν καλύπτει η εγγύηση προϊόντων Turbo-X, Doop, Sentio, @Work, Connect

1. Δεν καλύπτει οποιοδήποτε πρόβλημα που έχει προκληθεί από λογισμικό ή άλλο πρόγραμμα καθώς και προβλήματα που έχουν προκληθεί από ιούς.
2. Δεν καλύπτει μεταφορικά έξοδα από και προς τις εγκαταστάσεις της Πλαίσιο Computers.
3. Δεν καλύπτει επίσκεψη, έλεγχο ή/και αντικατάσταση στον χώρο του πελάτη (Onsite)
4. Βλάβες που έχουν προκληθεί από κακή χρήση όπως, φθορές, πτώση ρίψη υγρών, σπασμένα ή/και αλλοιωμένα μέρη κτλ.

Δεδομένα και απώλεια

1. Πριν την παράδοση ενός προϊόντος είτε για επίσκεψη, είτε πριν την επίσκεψη τεχνικού στον χώρο του πελάτη, είτε πριν την χρησιμοποίηση οποιασδήποτε τεχνικής υπηρεσίας, σε κάθε περίπτωση ο πελάτης οφείλει να δημιουργήσει αντίγραφα ασφαλείας για τα τυχόν δεδομένα του και να έχει σβήσει στοιχεία εμπιστευτικού χαρακτήρα ή προσωπικής φύσεως.
2. Σε περίπτωση βλάβης σκληρού δίσκου ή/και γενικότερα οποιοδήποτε αποθηκευτικού μέσου η Πλαίσιο Computers υποχρεούται να αντικαταστήσει το ελαττωματικό υλικό, το οποίο αυτομάτως σημαίνει απώλεια των αποθηκευμένων αρχείων και λογισμικών χωρίς η Πλαίσιο Computers να έχει ευθύνη για αυτά.
3. Ο πελάτης είναι αποκλειστικά υπεύθυνος για την ασφάλεια και την φύλαξη των δεδομένων του, καθώς και για την επαναφορά και επανεγκατάσταση τους οποιαδήποτε στιγμή και για οποιοδήποτε λόγο και αιτία. Η Πλαίσιο Computers δεν θα είναι υπεύθυνη για την ανάκτηση και επανεγκατάσταση προγραμμάτων ή δεδομένων άλλων από αυτών που εγκατέστησε αρχικά κατά την κατασκευή του προϊόντος.
- 4.

Πλαίσιο Computers δεν φέρει καμία ευθύνη για τα αποθηκευμένα δεδομένα (data, αρχεία, προγράμματα) στα μαγνητικά, μαγνητο-οπτικά ή οπτικά μέσα, καθώς και για οποιαδήποτε άμεση, έμμεση, προσθετική ή αποθετική ζημιά που προκύπτει από την απώλειά τους. Η φύλαξη και αποθήκευσης των δεδομένων ανήκει στην αποκλειστική ευθύνη του πελάτη.

Η εγγύηση παύει αυτόματα να ισχύει στις παρακάτω περιπτώσεις:

1. Όταν το προϊόν υποστεί επέμβαση από μη εξουσιοδοτημένο από την Πλαίσιο Computers άτομο.
2. Όταν η βλάβη προέρχεται από κακή συνδεσμολογία, ατύχημα, πτώση, κραδασμούς, έκθεση σε ακραίες θερμοκρασίες, υγρασία ή ρίψη υγρών.
3. Όταν το προϊόν υποβάλλεται σε φυσική ή ηλεκτρική καταπόνηση.
4. Όταν ο αριθμός κατασκευής, τα διακριτικά σήματα, ο σειριακός αριθμός έχουν αλλοιωθεί, αφαιρεθεί ή καταστραφεί.

5. Όταν το προϊόν χρησιμοποιείται με τρόπο που δεν ορίζεται από τις κατασκευαστικές προδιαγραφές ή σε απρόβλεπτο για τον κατασκευαστή περιβάλλον.
6. Όταν το πρόβλημα οφείλεται σε προγράμματα ή λογισμικό (πχ. ιούς, custom firmware κτλ.) που μεταβάλλουν τα λειτουργικά χαρακτηριστικά της συσκευής.
7. Όταν δεν ακολουθούνται οι διαδικασίες συντήρησης του κατασκευαστή.
8. Δεν παρέχεται εγγύηση ούτε εγγυάται προστασία για ζημιά που προκλήθηκε από λανθασμένη εγκατάσταση ή χρήση.
9. Δεν παρέχεται εγγύηση ούτε εγγυάται προστασία για προϊόντα τρίτων, λογισμικό και υλικό αναβάθμισης.

Θα πρέπει να παρέχετε στην Πλαίσιο Computers κάθε εύλογη διευκόλυνση, πληροφορία, συνεργασία, εγκαταστάσεις και πρόσβαση ώστε να έχει την δυνατότητα να εκτελέσει τα καθήκοντά της, ενώ σε περίπτωση μη τήρησης των ανωτέρω η Πλαίσιο Computers δεν θα υποχρεούται να εκτελέσει οποιαδήποτε υπηρεσία ή υποστήριξη. Είστε υπεύθυνοι για την αφαίρεση προϊόντων που δεν προμήθευσε η Πλαίσιο Computers κατά την διάρκεια της τεχνικής υποστήριξης, για την τήρηση αντιγράφων και την εμπιστευτικότητα όλων των δεδομένων που αφορούν το προϊόν.