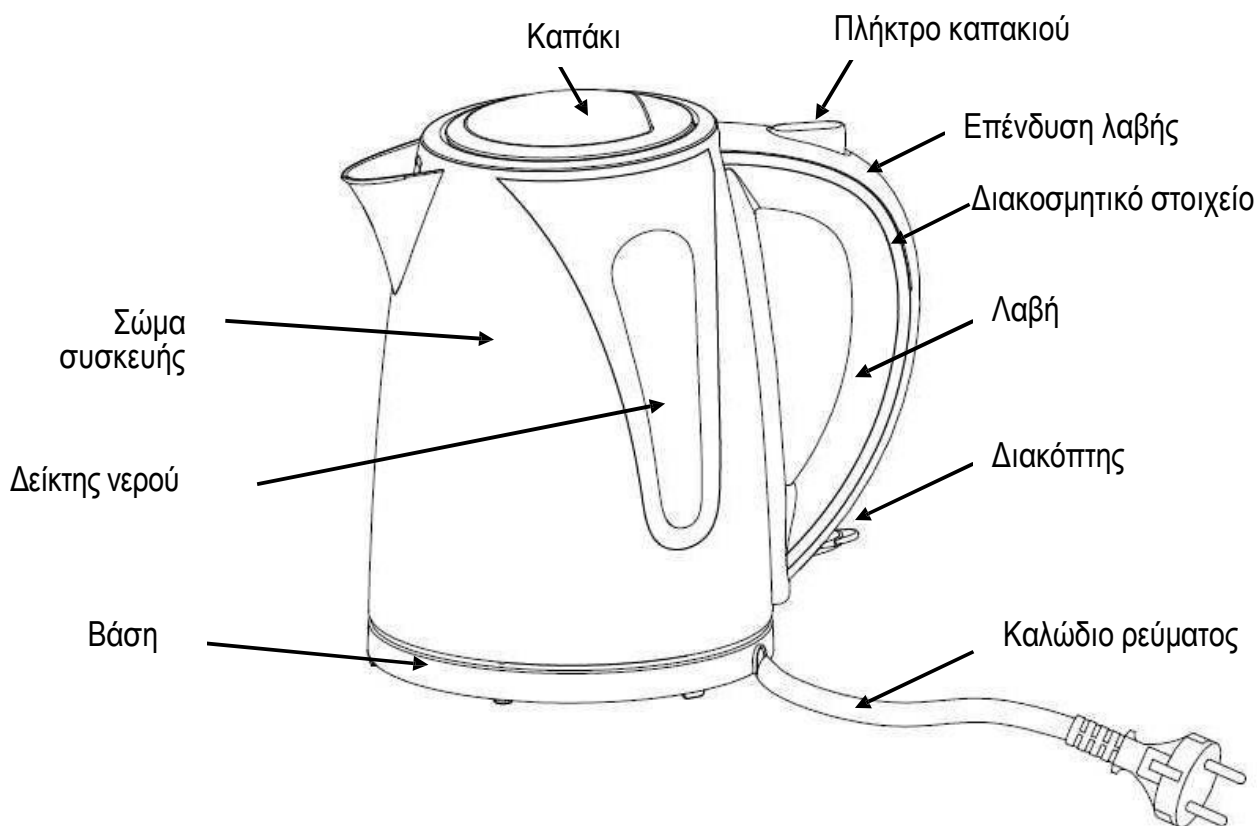


ΟΔΗΓΙΕΣ ΧΡΗΣΗΣ

ΒΡΑΣΤΗΡΑΣ 82 C ΚΕC-1707



Διαβάστε προσεκτικά αυτές τις οδηγίες και φυλάξτε τες.

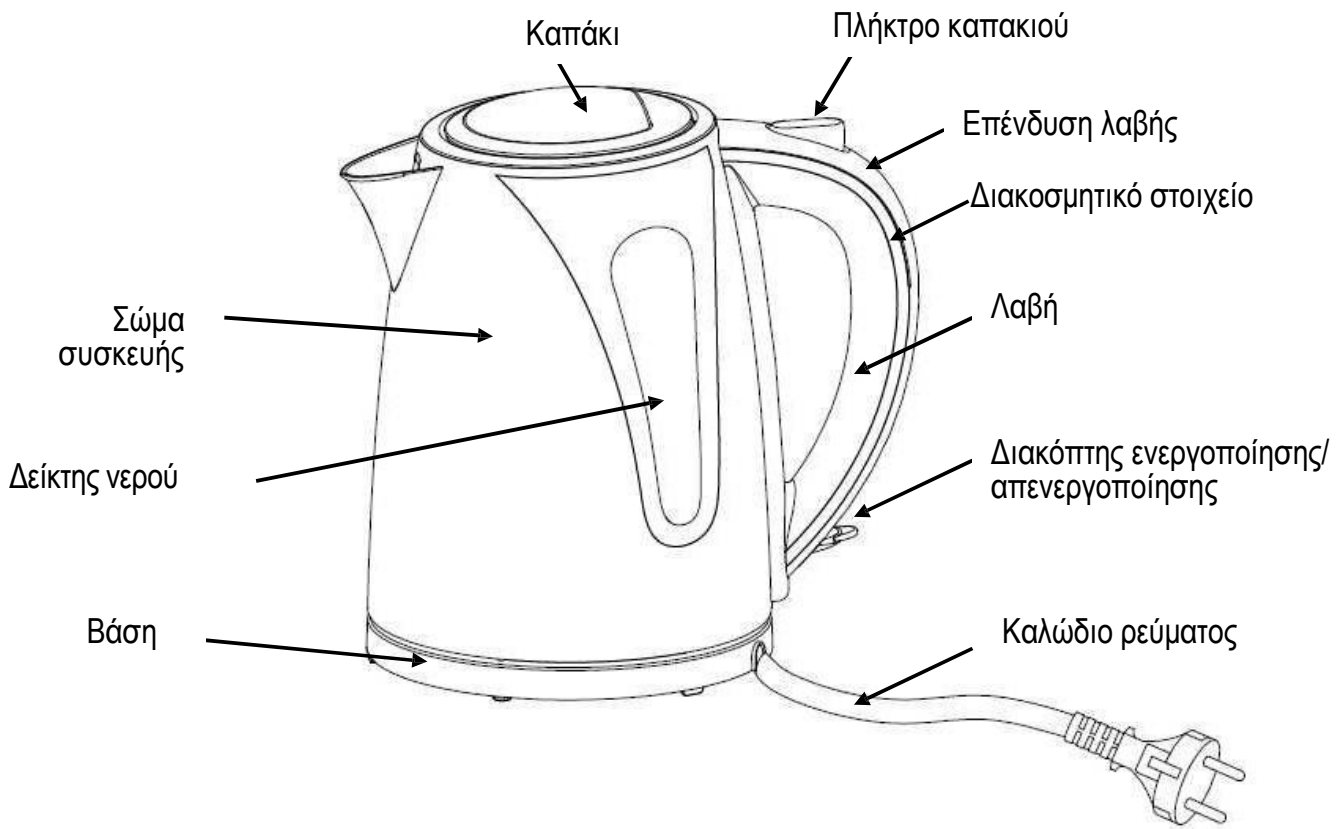
ΣΗΜΑΝΤΙΚΕΣ ΠΡΟΕΙΔΟΠΟΙΗΣΕΙΣ ΑΣΦΑΛΕΙΑΣ

1. Διαβάστε όλες τις οδηγίες πριν τη χρήση.
2. Η συσκευή μπορεί να χρησιμοποιηθεί από παιδιά ηλικίας 8 ετών εφόσον υπάρχει σωστή επίβλεψη και ενημέρωσή τους σχετικά με τους κινδύνους που μπορεί να ανακύψουν από τη χρήση της συσκευής. Ο καθαρισμός και η συντήρηση δεν θα πρέπει να γίνεται από παιδιά, εκτός κι αν είναι άνω των 8 ετών και υπό επίβλεψη. Να κρατάτε τη συσκευή και το καλώδιό της μακριά από παιδιά, εκτός κι αν είναι άνω των 8 ετών.

3. Τα παιδιά δεν θα πρέπει να παίζουν με τη συσκευή.
4. Αυτή η συσκευή προορίζεται για χρήση σε οικιακό περιβάλλον και παρόμοια όπως:
 - Κουζίνες προσωπικού σε μαγαζιά, γραφεία και άλλα εργασιακά περιβάλλοντα.
 - Εξοχικά.
 - Πελάτες ξενοδοχείων, μοτέλ και άλλες εφαρμογές οικιακού τύπου.
 - Περιβάλλοντα τύπου bed and breakfast.
5. Μην παραγεμίζετε το βραστήρα, γιατί θα υπερχειλίσει το νερό.
6. Να μη χρησιμοποιείτε τη συσκευή σε περίπτωση που έχει υποστεί φθορά το καλώδιο. Για ν' αποφύγετε κινδύνους, βεβαιωθείτε ότι θα αλλάξετε το καλώδιο ή το βύσμα σε κάποιο εξουσιοδοτημένο σέρβις.
7. Ο βραστήρας μπορεί να χρησιμοποιηθεί μόνο με την παρεχόμενη βάση.
8. Για να προστατευτείτε από ηλεκτροπληξία, να μην βυθίσετε το καλώδιο, το βύσμα ή τη συσκευή σε νερό ή άλλο υγρό.
10. Μην αγγίζετε τα θερμαντικά στοιχεία της συσκευής. Απαιτείται κάποιος χρόνος μετά τη χρήση για να κρυώσει η συσκευή.
11. Βεβαιωθείτε ότι δε θα πέσουν υγρά στο φως ρεύματος κατά τη διάρκεια του βρασμού. Μπορεί να προκληθούν εγκαύματα ή ηλεκτροπληξία.
12. Πριν τη χρήση ελέγξτε ότι η τάση της πρίζας ρεύματος είναι συμβατή με της συσκευής, όπως αναγράφεται στη σχετική ετικέτα του προϊόντος (στο κάτω μέρος της βάσης). Αν δεν είναι συμβατή, επικοινωνήστε με τον αντιπρόσωπο και σταματήστε τη χρήση της συσκευής.
13. Βεβαιωθείτε ότι το καλώδιο δεν κρέμεται από έπιπλα και δεν έρχεται σε επαφή με καυτές επιφάνειες.
14. Μην τοποθετήσετε τη συσκευή κοντά ή πάνω σε ηλεκτρικές εστίες ή αερίου ή σε ζεστό φούρνο.
15. Να μη χρησιμοποιείτε τη συσκευή χωρίς υγρό, ώστε να μην υποστούν βλάβη τα θερμαντικά στοιχεία.
16. Τοποθετήστε τη συσκευή σε επίπεδη και σταθερή επιφάνεια και βεβαιωθείτε ότι είναι μακριά από παιδιά, ώστε να αποφευχθούν ατυχήματα και τραυματισμοί.
17. Ενώ βράζει το νερό ή αμέσως μετά το βρασμό, αποφύγετε την επαφή με τον ατμό που βγαίνει από τη συσκευή.

18. Πάντα να ρίχνετε το νερό από το βραστήρα με αργό ρυθμό και να μην τον αναποδογυρίζετε απότομα.
19. Να είστε προσεκτικοί κατά το συμπλήρωμα νερού όταν είναι ζεστός ο βραστήρας.
20. Μην αγγίζετε τις καυτές επιφάνειες της συσκευής. Χρησιμοποιήστε τη λαβή και το πλήκτρο του καπακιού.
21. Η παρεχόμενη βάση δεν πρέπει να χρησιμοποιηθεί για άλλο σκοπό εκτός από αυτόν για τον οποίο προορίζεται.
22. Θα πρέπει να είστε ιδιαίτερα προσεκτικοί όταν μετακινείτε τη συσκευή ενώ περιέχει ζεστό νερό.
23. Η συσκευή δεν είναι παιχνίδι. Μην αφήνετε τα παιδιά να παίζουν μ' αυτή.
24. Ο βραστήρας προορίζεται για χρήση μόνο για οικιακή χρήση. Μην τον χρησιμοποιήσετε σε εξωτερικό χώρο.
25. Η χρήση αξεσουάρ που δεν συνιστώνται από τον κατασκευαστή μπορεί να οδηγήσει σε φωτιά, ηλεκτροπληξία ή τραυματισμό.
26. Αποσυνδέστε τη συσκευή από την πρίζα σε περίπτωση που δεν την χρησιμοποιείτε, καθώς και πριν από τον καθαρισμό. Αφήστε τη να κρυώσει πριν αφαιρέσετε εξαρτήματα ή πριν από τον καθαρισμό.
27. Για αποσύνδεση, απενεργοποιήστε όλους τους διακόπτες της συσκευής και αποσυνδέστε τη από την πρίζα.
28. Μη χρησιμοποιήσετε τη συσκευή για άλλο σκοπό εκτός από τον ενδεικνυόμενο.
29. Βεβαιωθείτε ότι το καπάκι είναι κλειστό και μην το ανοίγετε ενόσω βράζει το νερό. Σε διαφορετική περίπτωση μπορεί να προκληθούν εγκαύματα.
30. Φυλάξτε αυτές τις οδηγίες.

ΓΙΑ ΝΑ ΓΝΩΡΙΣΕΤΕ ΤΟ ΒΡΑΣΤΗΡΑ



ΠΡΙΝ ΤΗΝ ΠΡΩΤΗ ΧΡΗΣΗ

Αν χρησιμοποιείτε το βραστήρα για πρώτη φορά, σας συνιστούμε να τον καθαρίσετε πριν τον χρησιμοποιήσετε. Γεμίστε τον μέχρι το μέγιστο επιτρεπόμενο όριο (Max) με νερό και αφήστε το να βράσει. Στη συνέχεια χύστε το νερό. Σκουπίστε την επιφάνεια με νοτισμένο πανί.

ΣΗΜΕΙΩΣΗ: Το μέγιστο επιτρεπόμενο όριο γεμίσματος του βραστήρα (max) είναι 1.7 λίτρα.

ΧΡΗΣΗ ΤΟΥ ΒΡΑΣΤΗΡΑ

1. Τοποθετήστε τη συσκευή σε επίπεδη επιφάνεια.
2. Για να γεμίσετε το βραστήρα, αφαιρέστε τον από τη βάση του και ανοίξτε το καπάκι πιέζοντας το **πλήκτρο ανοίγματος του καπακιού**, γεμίστε με την επιθυμητή ποσότητα νερού και στη συνέχεια κλείστε το καπάκι. Εναλλακτικά, μπορείτε να γεμίσετε το βραστήρα μέσω της οπής εξαγωγής νερού. Το επίπεδο του νερού δεν θα πρέπει να ξεπερνά την ένδειξη MAX και να μην είναι λιγότερο από την ένδειξη MIN. Πολύ μικρή ποσότητα νερού θα προκαλέσει απενεργοποίηση του βραστήρα πριν βράσει το νερό.

ΣΗΜΕΙΩΣΗ: Να μη γεμίζετε το νερό παραπάνω από το μέγιστο επιτρεπόμενο όριο (MAX), γιατί θα υπερχειλίσει από την οπή εξαγωγής νερού κατά τη διάρκεια του βρασμού. Βεβαιωθείτε ότι το καπάκι βρίσκεται κλειστό πριν βάλετε τη συσκευή στην πρίζα.

3. Τοποθετήστε το βραστήρα στη βάση.
4. Συνδέστε το φισ ρεύματος σε κάποια πρίζα ρεύματος. Πιέστε το **διακόπτη ενεργοποίησης/ απενεργοποίησης** προς τα κάτω ώστε να ανάψει η ενδεικτική λυχνία. Στη συνέχεια ο βραστήρας θα ξεκινήσει να βράζει το νερό. Αφού βράσει, ο **διακόπτης ενεργοποίησης/ απενεργοποίησης** θα απενεργοποιηθεί αυτόματα. Αν θέλετε, μπορείτε να απενεργοποιήσετε το διακόπτη ανά πάσα στιγμή χειροκίνητα κατά τη διάρκεια της διαδικασίας θέρμανσης του νερού, ανασηκώνοντάς τον. Αν θέλετε να βράσετε ξανά νερό, απλά πιέστε το **διακόπτη ενεργοποίησης/ απενεργοποίησης** προς τα κάτω ώστε να ξεκινήσει να λειτουργεί ξανά ο βραστήρας.

ΣΗΜΕΙΩΣΗ: Βεβαιωθείτε ότι δεν υπάρχουν εμπόδια στο σημείο όπου βρίσκεται ο διακόπτης ενεργοποίησης/ απενεργοποίησης και ότι το καπάκι είναι καλά κλεισμένο. Ο βραστήρας δεν θα απενεργοποιηθεί αν ο διακόπτης εμποδίζεται ή αν είναι ανοιχτό το καπάκι.

5. Ανασηκώστε τη βάση και ρίξτε μέσα το νερό.

ΣΗΜΕΙΩΣΗ: *Να είστε προσεκτικοί όταν ρίχνετε νερό από το βραστήρα καθώς μπορεί να υποστείτε εγκαύματα. Μην ανοίγετε το καπάκι όταν είναι καυτό το νερό μέσα στο βραστήρα.*

6. Ο βραστήρας θα βράσει ξανά νερό όταν πιέσετε το **διακόπτη ενεργοποίησης/ απενεργοποίησης** προς τα κάτω. Μπορείτε να αποθηκεύσετε το βραστήρα στη βάση όταν δεν τον χρησιμοποιείτε.

ΣΗΜΕΙΩΣΗ: *Πάντα να αποσυνδέετε το βραστήρα από την πρίζα όταν δεν τον χρησιμοποιείτε.*

ΠΡΟΣΤΑΣΙΑ ΑΠΟ ΑΠΟΥΣΙΑ ΝΕΡΟΥ

Αν κατά λάθος αφήσετε το βραστήρα να λειτουργήσει χωρίς νερό στο εσωτερικό του, θα απενεργοποιηθεί αυτόματα. Αν συμβεί αυτό, αφήστε το βραστήρα να κρυώσει πριν τον γεμίσετε ξανά με κρύο νερό.

ΚΑΡΘΑΡΙΣΜΟΣ ΚΑΙ ΣΥΝΤΗΡΗΣΗ

Πριν από τον καθαρισμό, αποσυνδέστε τη συσκευή και περιμένετε να κρυώσει.

1. Να μη βυθίσετε το βραστήρα, το καλώδιο ρεύματος ή τη βάση σε νερό και να μην φέρετε αυτά τα εξαρτήματα σε επαφή με υγρασία.
2. Σκουπίστε το περίβλημα της συσκευής με ένα νοτισμένο πανάκι. Μη χρησιμοποιήσετε δηλητηριώδη καθαριστικά.
3. Να καθαρίζετε το φίλτρο ανά τακτά χρονικά διαστήματα. Για ευκολότερο καθαρισμό, αφαιρέστε το φίλτρο και τοποθετήστε το ξανά στη θέση του μετά από τον καθαρισμό.
ΠΡΟΣΟΧΗ: *Να μη χρησιμοποιήσετε χημικά, ατσάλινα, ξύλινα ή άλλα σκληρά καθαριστικά εργαλεία και διαλύματα για να καθαρίσετε το περίβλημα του βραστήρα για ν' αποφύγετε φθορά στην επικάλυση της συσκευής.*
4. Όταν δεν χρησιμοποιείτε τη συσκευή, μπορείτε να αποθηκεύσετε το καλώδιο ρεύματος στο κάτω μέρος της βάσης.
5. Όταν αποθηκεύετε τη συσκευή, μπορείτε να τοποθετήσετε το καλώδιο ρεύματος στο κάτω μέρος της βάσης.

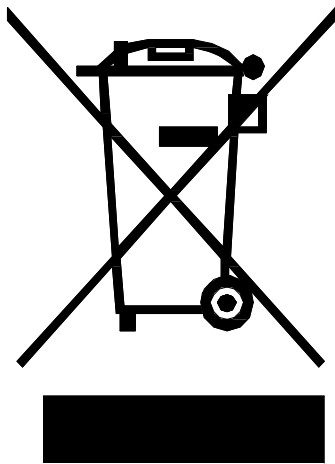
ΚΑΘΑΡΙΣΜΟΣ ΣΤΕΡΕΩΝ ΥΠΟΛΕΙΜΜΑΤΩΝ

Θα πρέπει να καθαρίζετε περιοδικά τα άλατα και τα στερεά υπολείμματα που προκαλούνται από το νερό της βρύσης, τα οποία μειώνουν την αποδοτικότητα της

συσκευής. Μπορείτε να χρησιμοποιήσετε προϊόντα αφαλάτωσης που κυκλοφορούν στο εμπόριο και ν' ακολουθήσετε τις οδηγίες που υπάρχουν στη συσκευασία του προϊόντος αφαλάτωσης. Εναλλακτικά, μπορείτε να ακολουθήσετε τις παρακάτω οδηγίες και να χρησιμοποιήσετε άσπρο ξύδι.

1. Ρίξτε στο βραστήρα 3 κούπες λευκού ξυδιού και στη συνέχεια προσθέστε νερό μέχρι να καλυφθεί ο πάτος του βραστήρα. Αφήστε το διάλυμα να ποτίσει ολόκληρη τη νύχτα.
2. Στη συνέχεια χύστε το διάλυμα, γεμίστε το βραστήρα με καθαρό νερό, βράστε το και στη συνέχεια χύστε το. Επαναλάβετε μερικές φορές μέχρι να φύγει η οσμή του ξυδιού. Μπορείτε να αφαιρέσετε τυχόν στίγματα στο εσωτερικό τρίβοντας με ένα νοτισμένο πανί.

ΑΠΟΡΡΙΨΗ ΤΗΣ ΣΥΣΚΕΥΗΣ ΜΕ ΣΕΒΑΣΜΟ ΣΤΟ ΠΕΡΙΒΑΛΛΟΝ



Μπορείτε να βοηθήσετε στην προστασία του περιβάλλοντος!
Σεβαστείτε τους τοπικούς κανονισμούς: Μεταφέρετε τις συσκευές που δεν λειτουργούν πλέον, σε ειδικά σημεία συλλογής τέτοιων απορριμμάτων.

ΣΥΜΜΟΡΦΩΣΗ ΜΕ ΤΙΣ ΟΔΗΓΙΕΣ Ε.Κ

Με την παρούσα, η ΠΛΑΙΣΙΟ COMPUTERS A.E.B.E., δηλώνει ότι αυτός ο βραστήρας συμμορφώνεται με τις απαιτήσεις της οδηγίας 2006/95/EK χαμηλής τάσης και της οδηγίας 2004/108/EK (EMC) και φέρει τη σήμανση **CE**

Αντίγραφο της Δήλωσης συμμόρφωσης μπορείτε να ζητήσετε από τα γραφεία της εταιρείας στη διεύθυνση: ΘΕΣΗ ΣΚΛΗΡΗ, ΜΑΓΟΥΛΑ ΑΤΤΙΚΗΣ ή στην ιστοσελίδα <http://www.plaisio.gr/zwgrafiki-hobby/lifestyle/oikiakes-syskeues.htm>

Πληροφορίες για το περιβάλλον

Το παρόν προϊόν συμμορφώνεται με τις απαιτήσεις της οδηγίας 2002/95/EK ΤΟΥ ΕΥΡΩΠΑΪΚΟΥ ΚΟΙΝΟΒΟΥΛΙΟΥ ΚΑΙ ΤΟΥ ΣΥΜΒΟΥΛΙΟΥ της 27ης Ιανουαρίου 2003, σχετικά με τον περιορισμό της χρήσης ορισμένων επικίνδυνων ουσιών σε είδη ηλεκτρικού και ηλεκτρονικού εξοπλισμού και φέρει την ακόλουθη σήμανση



Αποκομιδή προϊόντων

Σύμφωνα με τις απαιτήσεις της οδηγίας 2002/96/EK ΤΟΥ ΕΥΡΩΠΑΪΚΟΥ ΚΟΙΝΟΒΟΥΛΙΟΥ ΚΑΙ ΤΟΥ ΣΥΜΒΟΥΛΙΟΥ της 27ης Ιανουαρίου 2003 σχετικά με τα απόβλητα ειδών ηλεκτρικού και ηλεκτρονικού εξοπλισμού (ΑΗΗΕ) τα περιλαμβανόμενα στις οδηγίες προϊόντα και επιμέρους εξαρτήματα αυτών μετά τη χρήση ή την απαξίωση τους δεν πρέπει να πετιούνται στα σκουπίδια με τα άλλα οικιακά απορρίμματα αλλά να επιστρέφονται στο σημείο πώλησης ή σε κατάλληλο σημείο ανακύκλωσης ηλεκτρικού και ηλεκτρονικού εξοπλισμού. Για περισσότερες πληροφορίες επικοινωνήστε με τις υπηρεσίες καθαριότητας του δήμου σας.

Φροντίζοντας για τη σωστή απόρριψη του προϊόντος βοηθάτε στην πρόληψη των αρνητικών συνεπειών για το περιβάλλον και την ανθρώπινη υγεία που θα μπορούσαν να προκληθούν από την ακατάλληλη απόρριψη του προϊόντος αυτού. Για περισσότερες πληροφορίες σχετικά με την ανακύκλωση αυτού του προϊόντος, παρακαλείστε να επικοινωνήσετε με τις αρμόδιες υπηρεσίες του δήμου σας ή με την εταιρεία ΠΛΑΙΣΙΟ COMPUTERS.

Τα Turbo-X, Sentio, Q-CONNECT, Doop, 82°C, UbeFit είναι προϊόντα της ΠΛΑΙΣΙΟ COMPUTERS A.E.B.E.

Γραμμή Επικοινωνίας: 800 11 12345 Θέση Σκλήρη, Μαγούλα Αττικής, 19018
www.plaisio.gr

Πληροφορίες ασφαλείας

Για να μην τραυματίσετε τον εαυτό σας ή άλλα άτομα και για να μην προκαλέσετε ζημιά στη συσκευή σας, διαβάστε όλες τις πληροφορίες που ακολουθούν πριν χρησιμοποιήσετε τη συσκευή σας.

ΠΡΟΣΟΧΗ:

Μη τοποθετείτε τη συσκευή στο νερό ή σε μέρος με εμφανή υγρασία, το προϊόν δεν είναι συμβατό να λειτουργεί σε περιβάλλον με υγρασία.

Ελέγξτε την τάση των αγωγών με αυτήν που υποδεικνύεται στη πινακίδα

ταυτοποίησης του προϊόντος (220V).

ΠΡΟΣΟΧΗ:

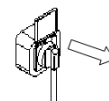
Η ΣΥΣΚΕΥΗ ΑΥΤΗ ΔΕΝ ΕΙΝΑΙ ΚΑΤΑΛΛΗΛΗ ΓΙΑ ΧΡΗΣΗ ΑΠΟ ΠΑΙΔΙΑ ΚΑΙ ΑΠΟ ΑΤΟΜΑ ΜΕ ΜΕΙΩΜΕΝΕΣ ΦΥΣΙΚΕΣ Ή ΔΙΑΝΟΗΤΙΚΕΣ ΙΚΑΝΟΤΗΤΕΣ Ή ΑΠΟ ΑΤΟΜΑ ΠΟΥ ΔΕΝ ΕΧΟΥΝ ΓΝΩΣΗ Ή ΕΜΠΕΙΡΙΑ. Η ΣΥΣΚΕΥΗ ΑΥΤΗ ΔΕΝ ΕΙΝΑΙ ΠΑΙΧΝΙΔΙ ΚΑΙ ΤΑ ΠΑΙΔΙΑ ΠΡΕΠΕΙ ΝΑ ΕΠΙΒΛΕΠΟΝΤΑΙ ΩΣΤΕ ΝΑ ΜΗ ΠΑΙΖΟΥΝ ΜΕ ΑΥΤΗ ΤΗ ΣΥΣΚΕΥΗ.

- Για τον καθαρισμό βεβαιωθείτε ότι έχετε αφαιρέσει το προϊόν από την τάση και είναι κρύο. Εάν θέλετε να καθαρίσετε εξωτερικά το προϊόν, περιμένετε πρώτα να κρυώσει, αφαιρέστε το από την τάση και κατόπιν καθαρίστε το.
- Μη το βουτάτε σε νερό, καθαρίστε το χρησιμοποιώντας ένα στεγνό ή νωπό πανί ΟΧΙ ΒΡΕΓΜΕΝΟ.
- **ΠΡΟΕΙΔΟΠΟΙΗΣΗ:** Μην χρησιμοποιήσετε χλωριούχα απορρυπαντικά (χλωρίνη, κ.λ.π.) ή τοξικά προϊόντα για τις διαδικασίες καθαρισμού.

Σε περίπτωση που η συσκευή δεν δουλεύει και η ενδεικτική κόκκινη λυχνία δεν ανάβει:

- αφαιρέστε την συσκευή από την τάση

ΠΡΟΣΟΧΗ: Σε περίπτωση βλάβης ή καταστροφής του καλωδίου, μην επιχειρήσετε να ανοίξετε την συσκευή ή να επισκευάσετε το καλώδιο. Απευθυνθείτε στο σημείο πώλησης ή στον κατασκευαστή.



- Μη χρησιμοποιείτε καλώδια ρεύματος ή βύσματα που έχουν υποστεί ζημιά, ή χαλαρές ηλεκτρικές πρίζες.
- Μην ακουμπάτε το καλώδιο ρεύματος με βρεγμένα χέρια και μην αποσυνδέετε το προϊόν αυτό, τραβώντας το καλώδιο.
- Μην τσακίζετε και μην προκαλείτε ζημιά στο καλώδιο ρεύματος.
- **ΠΡΟΕΙΔΟΠΟΙΗΣΗ:** Μην εμποδίσετε με οποιοδήποτε τρόπο τον κατάλληλο εξαερισμό της συσκευής. Υπάρχει κίνδυνος υπερθέρμανσης.

Γενικοί όροι εγγύησης

1. Η εγγύηση ισχύει από την ημερομηνία αγοράς όπως αυτή αναγράφεται στην νόμιμη απόδειξη αγοράς και έχει χρονική διάρκεια ίση με αυτή αναγράφεται επίσης στην νόμιμη απόδειξη αγοράς.
2. Η εγγύηση ισχύει μόνο με την επίδειξη του εντύπου εγγύησης και της νόμιμης απόδειξης αγοράς.
3. Για οποιαδήποτε συναλλαγή του πελάτη όσον αναφορά το προϊόν που έχει προμηθευτεί από την Πλαίσιο Computers, είτε αυτό αφορά Service καταστήματος, είτε τηλεφωνική υποστήριξη, είτε επίσκεψη στο χώρο του πελάτη, θα πρέπει να

- γνωρίζει τον κωδικό πελάτη του όπως αυτός αναγράφεται στην απόδειξη αγοράς του προϊόντος.
4. Πριν την παράδοση ενός προϊόντος είτε για επισκευή, είτε πριν την επίσκεψη τεχνικού στον χώρο του πελάτη, είτε πριν την χρησιμοποίηση οποιασδήποτε τεχνικής υπηρεσίας, σε κάθε περίπτωση ο πελάτης οφείλει να δημιουργήσει αντίγραφα ασφαλείας για τα τυχόν δεδομένα του και να έχει σβήσει στοιχεία εμπιστευτικού χαρακτήρα ή προσωπικής φύσεως.
 5. Η επισκευή θα γίνεται στις τεχνικές εγκαταστάσεις της Πλαίσιο Computers, με την προσκόμιση της συσκευής από τον πελάτη κατά τις εργάσιμες ημέρες και ώρες.
 6. Σε περίπτωση αδυναμίας επισκευής του ελαττωματικού προϊόντος η Πλαίσιο Computers το αντικαθιστά με άλλο ίδιο αντίστοιχων τεχνικών προδιαγραφών.
 7. Ο τρόπος και τα έξοδα μεταφοράς από και προς τα σημεία τεχνικής υποστήριξης της Πλαίσιο Computers καθώς και η ενδεχόμενη ασφάλιση των προϊόντων είναι επιλογή και αποκλειστική ευθύνη του πελάτη.
 8. Ο χρόνος αποπεράτωσης της επισκευής των προϊόντων **Turbo-X, Doop, Sentio, @Work, Connect** αποφασίζεται αποκλειστικά από την Πλαίσιο Computers και ορίζεται από 4 έως 48 ώρες εφόσον υπάρχει το απαραίτητο ανταλλακτικό. Μετά το πέρας των 15 ημερών η Πλαίσιο Computers δεσμεύεται να δώσει στον πελάτη προϊόν προς προσωρινή αντικατάσταση μέχρι την ολοκλήρωση επισκευής.
 9. Η επισκευή ή αντικατάσταση του προϊόντος είναι στην απόλυτη επιλογή της Πλαίσιο Computers. Τα ανταλλακτικά ή προϊόντα που αντικαταστάθηκαν περιέχονται στην αποκλειστική κυριότητα της.
 10. Η παρούσα εγγύηση δεν καλύπτει αναλώσιμα μέρη (πχ. CD, μπαταρίες, καλώδια, κτλ.)
 11. Οι τεχνικοί της Πλαίσιο Computers υποχρεούνται να προβούν στην εγκατάσταση και παραμετροποίηση μόνον των υλικών και προγραμμάτων που έχουν προμηθευτεί οι πελάτες από τα καταστήματα της Πλαίσιο Computers αποκλειόμενου οποιουδήποτε άλλου προϊόντος άλλης εταιρείας.
 12. Οι τεχνικοί της Πλαίσιο Computers δεν υποχρεούνται να προβούν σε οποιαδήποτε αντικατάσταση υλικού, στα πλαίσια της εγγύησης του προϊόντος και εφόσον ισχύει η εγγύηση αυτών, εάν δεν τους επιδειχθεί η πρωτότυπη απόδειξη ή το τιμολόγιο αγοράς του προς αντικατάσταση υλικού.
 13. Η Πλαίσιο Computers δεν υποστηρίζει και δεν καλύπτει με εγγύηση προϊόντα στα οποία έχουν χρησιμοποιηθεί μη νόμιμα αντίγραφα λειτουργικών συστημάτων ή προγραμμάτων.
 14. Η Πλαίσιο Computers δεν υποχρεούται να αποκαταστήσει βλάβες οποιονδήποτε υλικών τα οποία δεν έχουν αγορασθεί από τα καταστήματα της Πλαίσιο Computers, ή/και είναι είτε εκτός είτε εντός εγγύησης, είτε η βλάβη είχε προαναφερθεί, είτε παρουσιάστηκε κατά την διάρκεια της επισκευής ή της παρουσίας του τεχνικού.
 15. Σε περίπτωση που η αγορά δεν έχει γίνει από τα καταστήματα της Πλαίσιο Computers ή είναι εκτός εγγύησης. Οποιαδήποτε επισκευή/ αντικατάσταση γίνει, πραγματοποιείτε με αποκλειστική ευθύνη και έξοδα του πελάτη.
 16. Η Πλαίσιο Computers δεν ευθύνεται για την εγκατάσταση, παραμετροποίηση, αποκατάσταση, παρενέργεια οποιουδήποτε λογισμικού ή/και προγράμματος που δεν εμπορεύεται.
 17. Οι επισκέψεις των τεχνικών της Πλαίσιο Computers πραγματοποιούνται εντός της ακτίνας των 20 χλμ από το πλησιέστερο κατάστημα της και οι πραγματοποιηθείσες εργασίες επίσκεψης χρεώνονται βάση τιμοκαταλόγου.

18. Προϊόντα που παραμένουν επισκευασμένα ή με άρνηση επισκευής ή με αδύνατη επικοινωνία με τον κάτοχο της συσκευής άνω των 15 ημερολογιακών ημερών από την ενημέρωση του πελάτη, χρεώνονται με έξοδα αποθήκευσης.
19. Η η μέγιστη υποχρέωση που φέρει η Πλαίσιο Computers περιορίζεται ρητά και αποκλειστικά στο αντίτιμο που έχει καταβληθεί για το προϊόν ή το κόστος επισκευής ή αντικατάστασης οποιουδήποτε προϊόντος που δεν λειτουργεί κανονικά και υπό φυσιολογικές συνθήκες.
20. Η Πλαίσιο Computers δεν φέρει καμία ευθύνη για ζημιές που προκαλούνται από το προϊόν ή από σφάλματα λειτουργίας του προϊόντος, συμπεριλαμβανομένων των διαφυγόντων εσόδων και κερδών, των ειδικών, αποθετικών ή θετικών ζημιών και δεν φέρει καμία ευθύνη για καμία αξίωση η οποία εγείρεται από τρίτους ή από εσάς για λογαριασμό τρίτων.
21. Με την παραλαβή της παρούσας εγγύησης ο πελάτης αποδέχεται ανεπιφύλακτα τους όρους της.

Τι δεν καλύπτει η εγγύηση προϊόντων Turbo-X, Doop, Sentio, @Work, Connect

1. Δεν καλύπτει οποιοδήποτε πρόβλημα που έχει προκληθεί από λογισμικό ή άλλο πρόγραμμα καθώς και προβλήματα που έχουν προκληθεί από ιούς.
2. Δεν καλύπτει μεταφορικά έξοδα από και προς τις εγκαταστάσεις της Πλαίσιο Computers.
3. Δεν καλύπτει επισκευή, έλεγχο ή/και αντικατάσταση στον χώρο του πελάτη (Onsite)
4. Βλάβες που έχουν προκληθεί από κακή χρήση όπως, φθορές, πτώση ρίψη υγρών, σπασμένα ή/και αλλοιωμένα μέρη κτλ.

Δεδομένα και απώλεια

1. Πριν την παράδοση ενός προϊόντος είτε για επισκευή, είτε πριν την επίσκεψη τεχνικού στον χώρο του πελάτη, είτε πριν την χρησιμοποίηση οποιασδήποτε τεχνικής υπηρεσίας, σε κάθε περίπτωση ο πελάτης οφείλει να δημιουργήσει αντίγραφα ασφαλείας για τα τυχόν δεδομένα του και να έχει σβήσει στοιχεία εμπιστευτικού χαρακτήρα ή προσωπικής φύσεως.
2. Σε περίπτωση βλάβης σκληρού δίσκου ή/και γενικότερα οποιοδήποτε αποθηκευτικού μέσου η Πλαίσιο Computers υποχρεούται να αντικαταστήσει το ελαττωματικό υλικό, το οποίο αυτομάτως σημαίνει απώλεια των αποθηκευμένων αρχείων και λογισμικών χωρίς η Πλαίσιο Computers να έχει ευθύνη για αυτά.
3. Ο πελάτης είναι αποκλειστικά υπεύθυνος για την ασφάλεια και την φύλαξη των δεδομένων του, καθώς και για την επαναφορά και επανεγκατάσταση τους οποιαδήποτε στιγμή και για οποιοδήποτε λόγο και αιτία. Η Πλαίσιο Computers δεν θα είναι υπεύθυνη για την ανάκτηση και επανεγκατάσταση προγραμμάτων ή δεδομένων άλλων από αυτών που εγκατέστησε αρχικά κατά την κατασκευή του προϊόντος.
4. Η Πλαίσιο Computers δεν φέρει καμία ευθύνη για τα αποθηκευμένα δεδομένα (data, αρχεία, προγράμματα) στα μαγνητικά, μαγνητο-οπτικά ή οπτικά μέσα, καθώς και για οποιαδήποτε άμεση, έμμεση, προσθετική ή αποθετική ζημιά που προκύπτει από την απώλειά τους. Η φύλαξη και αποθήκευσης των δεδομένων ανήκει στην αποκλειστική ευθύνη του πελάτη.

Η εγγύηση παύει αυτόματα να ισχύει στις παρακάτω περιπτώσεις:

1. Όταν το προϊόν υποστεί επέμβαση από μη εξουσιοδοτημένο από την Πλαίσιο Computers άτομο.
2. Όταν η βλάβη προέρχεται από κακή συνδεσμολογία, ατύχημα, πτώση, κραδασμούς, έκθεση σε ακραίες θερμοκρασίες, υγρασία ή ρίψη υγρών.
3. Όταν το προϊόν υποβάλλεται σε φυσική ή ηλεκτρική καταπόνηση.
4. Όταν ο αριθμός κατασκευής, τα διακριτικά σήματα, ο σειριακός αριθμός έχουν αλλοιωθεί, αφαιρεθεί ή καταστραφεί.
5. Όταν το προϊόν χρησιμοποιείται με τρόπο που δεν ορίζεται από τις κατασκευαστικές προδιαγραφές ή σε απρόβλεπτο για τον κατασκευαστή περιβάλλον.
6. Όταν το πρόβλημα οφείλεται σε προγράμματα ή λογισμικό (πχ. ιούς, custom firmware κτλ.) που μεταβάλλουν τα λειτουργικά χαρακτηριστικά της συσκευής.
7. Όταν δεν ακολουθούνται οι διαδικασίες συντήρησης του κατασκευαστή.
8. Δεν παρέχεται εγγύηση ούτε εγγυάται προστασία για ζημιά που προκλήθηκε από λανθασμένη εγκατάσταση ή χρήση.
9. Δεν παρέχεται εγγύηση ούτε εγγυάται προστασία για προϊόντα τρίτων, λογισμικό και υλικό αναβάθμισης.

Θα πρέπει να παρέχετε στην Πλαίσιο Computers κάθε εύλογη διευκόλυνση, πληροφορία, συνεργασία, εγκαταστάσεις και πρόσβαση ώστε να έχει την δυνατότητα να εκτελέσει τα καθήκοντά της, ενώ σε περίπτωση μη τήρησης των ανωτέρω η Πλαίσιο Computers δεν θα υποχρεούται να εκτελέσει οποιαδήποτε υπηρεσία ή υποστήριξη. Είστε υπεύθυνοι για την αφαίρεση προϊόντων που δεν προμήθευσε η Πλαίσιο Computers κατά την διάρκεια της τεχνικής υποστήριξης, για την τήρηση αντιγράφων και την εμπιστευτικότητα όλων των δεδομένων που αφορούν το προϊόν.