

# TURBOX<sup>®</sup>

## **Αθλητικό Βραχιόλι**

### Οδηγίες Χρήσης

**Σημείωση:** Οι εικόνες/ σχήματα, τα τεχνικά χαρακτηριστικά και οι ενδείξεις που αναφέρονται σ' αυτές τις Οδηγίες Χρήσης είναι ενδεικτικά και μπορεί να διαφέρουν από τη συσκευή που έχετε στα χέρια σας.

**[Εγκατάσταση Εφαρμογής]** Το αθλητικό βραχιόλι απομνημονεύει τα δεδομένα άσκησης σας και η εφαρμογή σας επιτρέπει να τα δείτε.

- 1) Για τηλέφωνο Apple: Ενεργοποιήστε το Apple τηλέφωνό σας (iOS 6.0 ή μεταγενέστερα), ανοίξτε το App Store, πληκτρολογήστε "WristbandApp Fitness" και στη συνέχεια κατεβάστε και εγκαταστήστε την εφαρμογή.
- 2) Για τηλέφωνο Android: Ανοίξτε την εφαρμογή Google Play Store. Αναζητήστε και εγκαταστήστε την εφαρμογή "WristbandApp".

### **Προσοχή**

Να μη ρίξετε κάτω ή χτυπήσετε το βραχιόλι με σκληρά αντικείμενα, γιατί μπορεί να γδαρθεί η επιφάνειά τους ή να προκληθεί απώλεια δεδομένων και βλάβη.

Να μην αποσυναρμολογήσετε/ συναρμολογήσετε το βραχιόλι, γιατί μπορεί να προκληθούν προβλήματα ή να επηρεαστεί η απόδοση και η ποιότητα κατασκευής.

Να μη χρησιμοποιείτε χημικά καθαριστικά για τον καθαρισμό του βραχιολιού, γιατί θα φθαρεί η επιφάνεια και θα διαβρωθεί η βαφή.

Να μην υπερφορτώνετε τα τροφοδοτικά ρεύματος και να μην τσακίζετε ή τοποθετείτε βαριά αντικείμενα πάνω στα καλώδια ρεύματος, καθώς μπορεί να προκληθεί πυρκαγιά.

Να μην εκθέσετε τη συσκευή σε υγρά περιβάλλοντα και να μην την τοποθετήσετε σε νερό, καθώς μπορεί να προκληθούν σοβαρά προβλήματα και να μην είναι δυνατή η επισκευή.



Η μπαταρία δεν είναι αφαιρούμενη. Παρακαλούμε να μην την αφαιρέσετε. Το βραχιόλι χρησιμοποιείται σε θερμοκρασίες από 0 έως 45 βαθμούς Κελσίου.

### [Απομακρυσμένη Κάμερα]





Πραγματοποιήστε σύνδεση μέσω Bluetooth, πιέστε στο εικονίδιο

Ρυθμίσεων της εφαρμογής (  ) και θα εμφανιστεί το μενού ρυθμίσεων.



1. Πιέστε στο εικονίδιο «απομακρυσμένης κάμερας» (  ) της εφαρμογής για να εμφανιστεί η οθόνη ελέγχου (  ).
2. Πιέστε το πλήκτρο Εισόδου (Enter) για να τραβήξετε φωτογραφίες. Στη συνέχεια πιέστε στην ένδειξη "Use Photo" (Χρήση φωτογραφιών) της εφαρμογής και οι φωτογραφίες θ' αποθηκευτούν στο τηλέφωνο.
3. Αν βγείτε από την οθόνη απομακρυσμένης κάμερας, θα βγείτε και από την οθόνη ελέγχου. Αν έχετε απενεργοποιήσει χειροκίνητα τη λειτουργία Bluetooth, πιέστε το πλήκτρο Επιστροφής (Return) για έξοδο.

### [Εξυπνη αφύπνιση]

1. Πιέστε στο εικονίδιο Ρυθμίσεων της εφαρμογής (  ) και πιέστε στο εικονίδιο «Εξυπνης αφύπνισης» (  ). Ενεργοποιήστε την αφύπνιση και αποθηκεύστε τις ρυθμίσεις.
2. Μετά από συγχρονισμό, θα ειδοποιηθείτε ότι πρέπει να ρυθμίσετε την ώρα αφύπνισης.



### [Λειτουργία υπενθυμίσεων]

Αυτή η λειτουργία απαιτεί να υπάρχει σύνδεση Bluetooth.

1. Πιέστε στο εικονίδιο Ρυθμίσεων της εφαρμογής (  ) και πιέστε στο εικονίδιο «Λειτουργία υπενθυμίσεων» (  ). Ενεργοποιήστε τη ρύθμιση "call reminder" (υπενθύμιση κλήσεων) και "message reminder" (υπενθύμιση μηνυμάτων) και αποθηκεύστε τις ρυθμίσεις (Σε λειτουργικό σύστημα iOS δεν υπάρχει η επιλογή message reminder" (υπενθύμιση μηνυμάτων).
2. Μετά από συγχρονισμό θα ειδοποιηθείτε από το βραχιόλι για κλήσεις ή μηνύματα που πραγματοποιήθηκαν στο τηλέφωνό σας.



### [Μπαταρία]

Αυτό το βραχιόλι διαθέτει ενσωματωμένη, μη αποσπώμενη μπαταρία λιθίου. Όταν εμφανίζεται η ένδειξη , σημαίνει ότι η μπαταρία είναι γεμάτη. Όταν εμφανίζεται η ένδειξη , σημαίνει ότι η στάθμη της μπαταρίας είναι χαμηλή και θα πρέπει να φορτίσετε το βραχιόλι.

Απαιτούνται 2 ώρες για να φορτίσει πλήρως το βραχιόλι. Η φόρτισή του είναι πολύ εύκολη και γρήγορη.

### [Εμφάνιση]



Οι εικόνες είναι ενδεικτικές. Ως κριτήριο θα πρέπει να λαμβάνετε τη συσκευή που έχετε στα χέρια σας.



**Πλήκτρο απενεργοποίησης:** Για Πλήρη Απενεργοποίηση. Αν δεν πρόκειται να χρησιμοποιήσετε τη συσκευή για το προσεχές χρονικό διάστημα, χρησιμοποιήστε αυτό το πλήκτρο για πλήρη απενεργοποίηση, ώστε να μην υπάρχει κατανάλωση μπαταρίας.

**Πλήκτρο τροφοδοσίας:** Μπορείτε να χρησιμοποιήσετε αυτό το πλήκτρο για είσοδο σε κατάσταση αναμονής. Υπάρχει μια μικρή κατανάλωση ενέργειας αλλά ο χρόνος ενεργοποίησης/ απενεργοποίησης είναι συντομότερος.

### [Βασικά χαρακτηριστικά]

Οθόνη: OLED

Bluetooth: 4.0BLE

Χρόνος αναμονής: 7 ημέρες

Μπαταρία: Πολυμερών λιθίου

### Συμβατά μοντέλα iOS

- iPhone 4S/ 5/ 5S/ 5C
- iPad3
- iPad mini
- iPad air
- iPod touch 5

### Συμβατά μοντέλα Android


- Nexus 4/5/7
  - Samsung S3/S4/S5
  - Samsung Note3/ Note2
- και άλλα που υποστηρίζουν Bluetooth 4.0 και διαθέτουν Android 4.3 ή μεταγενέστερο

### [Σύνδεση Bluetooth]




Πριν χρησιμοποιήσετε το βραχιόλι, παρακαλούμε να το συνδέσετε με την εφαρμογή μέσω Bluetooth.





1. Πιέστε το πλήκτρο Εισόδου (Enter)  για να μπείτε στο μενού Bluetooth του βραχιολιού .
2. Πιέστε το πλήκτρο Εισόδου (Enter) για να δείτε την κατάσταση Bluetooth. Συνήθως είναι απενεργοποιημένη από προεπιλογή . Πιέστε το πλήκτρο Εισόδου (Enter) για να ανοίξετε το Bluetooth . Εμφανίζεται ο αριθμός ταυτότητας του βραχιολιού. 
3. Ανοίξτε την εφαρμογή στο τηλέφωνό σας και πιέστε το πλήκτρο Ρυθμίσεων της εφαρμογής (  ). Στο κάτω μέρος πιέστε στο διακόπτη Bluetooth  για σύνδεση Bluetooth με το βραχιόλι. Μόλις ενεργοποιήσετε το διακόπτη, εμφανίζει μπλε ένδειξη (  ). Αφού πραγματοποιήσετε επιτυχή σύνδεση με το βραχιόλι, θα δείτε την ένδειξη  12348DF.
4. Πιέστε στην ένδειξη "Sync" συγχρονισμός (  ) για να συγχρονίσετε το βραχιόλι με την εφαρμογή. Μπορείτε να δείτε δεδομένα από το βραχιόλι καθώς και να τα μεταφέρετε.



Αν θέλετε να συνδέσετε άλλο βραχιόλι στην ίδια εφαρμογή, θα πρέπει να πιέσετε το πλήκτρο , το οποίο βρίσκεται δίπλα από το διακόπτη ενεργοποίησης του Bluetooth.


### [Βηματομετρητής]

1. Πιέστε το πλήκτρο Εισόδου (Enter)  για να μπείτε στο κεντρικό μενού και στη συνέχεια πιέστε το πλήκτρο τροφοδοσίας  για να μπείτε στο μενού του βηματομετρητή. 




2. Πιέστε το πλήκτρο Εισόδου (Enter) για να μπειτε στο ακόλουθο μενού του βηματομετρητή . Δείχνει τα βήματα που έχετε κάνει. Πιέστε ξανά το πλήκτρο τροφοδοσίας για να δείτε την κατανάλωση λίπους . Πιέστε ξανά το πλήκτρο τροφοδοσίας για να δείτε την κατανάλωση θερμίδων . Πιέστε ξανά το πλήκτρο τροφοδοσίας για να δείτε την πρόοδο πραγματοποίησης των στόχων σας .

Μπορείτε να ρυθμίσετε τους στόχους άσκησης μέσω της εφαρμογής. Το βραχιόλι θα πρέπει να είναι συνδεδεμένο μέσω Bluetooth. Αποθηκεύονται δεδομένα άσκησης για 16 ημέρες. Μετά τις 16 ημέρες, τα νέα δεδομένα αντικαθιστούν τα παλιότερα. Τα δεδομένα όμως που έχουν μεταφερθεί στην εφαρμογή δεν διαγράφονται. Μπορείτε να διαγράψετε τα αποθηκευμένα δεδομένα στο βραχιόλι ως ακολούθως: Αρχικά μπειτε στο μενού του βηματομετρητή



. Στη συνέχεια πιέστε τρεις φορές το πλήκτρο Εισόδου (Enter), πιέστε το πλήκτρο τροφοδοσίας, πιέστε το πλήκτρο Επιστροφής (Return) και στη συνέχεια πιέστε τρεις φορές το πλήκτρο Εισόδου (Enter).

### [Παρακολούθηση ύπνου]

1. Πιέστε το πλήκτρο Εισόδου (Enter)  για να μπειτε στο κεντρικό μενού και στη συνέχεια πιέστε το πλήκτρο τροφοδοσίας  για να μπειτε στο μενού της λειτουργίας παρακολούθησης ύπνου. .
2. Πιέστε το πλήκτρο Εισόδου (Enter) για να μπειτε στο υπομενού της λειτουργίας ώστε να δείτε την ποιότητα ύπνου της προηγούμενης νύχτας. Μπορείτε να δείτε αποτελέσματα έως δύο ημερών. Οι ακόλουθες ενδείξεις αντιστοιχούν στην ποιότητα ύπνου σας.



-- Πολύ κακή



-- Κακή



-- Κανονική



-- Καλή



-- Πολύ καλή



-- Ανεπαρκή δεδομένα

Τα Turbo-X, Sentio, Q-CONNECT, Door, 82°C, UbeFit είναι προϊόντα της ΠΛΑΙΣΙΟ COMPUTERS ΑΕΒΕ, Γραμμή Επικοινωνίας: 800 11 12345 Θέση Σκλήρη, Μαγούλα Αττικής, 19018 [www.plaisio.gr](http://www.plaisio.gr)

Η ΠΛΑΙΣΙΟ COMPUTERS ΑΕΒΕ, δηλώνει αυτό το Αθλητικό Βραχιόλι συμμορφώνεται με τις απαιτήσεις της Οδηγίας 99/5/ΕΚ. Η Δήλωση Συμμόρφωσης μπορεί να ανακτηθεί από τα γραφεία της εταιρείας στη διεύθυνση: ΘΕΣΗ ΣΚΛΗΡΗ, ΜΑΓΟΥΛΑ ΑΤΤΙΚΗΣ ή στην ιστοσελίδα <http://www.plaisio.gr/kinita-smartphones/accessories.htm>.

## Πληροφορίες για το περιβάλλον

(Αυτές οι οδηγίες ισχύουν για την Ευρωπαϊκή Ένωση, καθώς και για άλλες ευρωπαϊκές χώρες με ανεξάρτητα συστήματα αποκομιδής απορριμμάτων)

**Απόρριψη χρησιμοποιημένων μπαταριών.** Αυτό το προϊόν ενδεχομένως να περιέχει μπαταρίες. Εάν περιέχει, αυτό το σύμβολο στις μπαταρίες σημαίνει ότι δεν πρέπει να απορρίπτονται μαζί με τα οικιακά απορρίμματα. Οι μπαταρίες θα πρέπει να τοποθετούνται στα κατάλληλα σημεία συλλογής για την ανακύκλωσή τους. Η περιεκτικότητα των μπαταριών σε υδράργυρο, κάδμιο ή μόλυβδο δεν ξεπερνούν τα επίπεδα που ορίζονται από την οδηγία 2006/66/ΕΚ περί μπαταριών. Για τη δική σας ασφάλεια, ανατρέξτε στο εγχειρίδιο χρήσης του προϊόντος για να μάθετε πώς μπορείτε να αφαιρέσετε τις μπαταρίες από το προϊόν με ασφάλεια.



**Απόρριψη παλιού ηλεκτρικού και ηλεκτρονικού εξοπλισμού.** Το σύμβολο αυτό υποδεικνύει ότι το συγκεκριμένο προϊόν δεν επιτρέπεται να απορριφθεί μαζί με τα οικιακά απορρίμματα. Αντιθέτως, πρέπει να παραδοθεί στο κατάλληλο σημείο συλλογής για ανακύκλωση του ηλεκτρικού και ηλεκτρονικού εξοπλισμού. Η ανακύκλωση των υλικών συμβάλλει στην εξοικονόμηση φυσικών πόρων.

Φροντίζοντας για τη σωστή απόρριψη του προϊόντος βοηθάτε στην πρόληψη των αρνητικών συνεπειών για το περιβάλλον και την ανθρώπινη υγεία που θα μπορούσαν να προκληθούν από την ακατάλληλη απόρριψη του προϊόντος αυτού. Για περισσότερες πληροφορίες σχετικά με την ανακύκλωση αυτού του προϊόντος, παρακαλείστε να επικοινωνήσετε με τις αρμόδιες υπηρεσίες του δήμου σας ή με την εταιρεία ΠΛΑΙΣΙΟ COMPUTERS ΑΕΒΕ.

Το προϊόν και η συσκευασία φέρουν την παρακάτω ένδειξη

CE

Ανατρέξτε στη δήλωση συμμόρφωσης του προϊόντος που μπορείτε να βρείτε στα γραφεία της εταιρείας, Θέση Σκλήρη, Μαγούλα Αττικής, για τη

σχετική ένδειξη CE ή στην ιστοσελίδα <http://www.plaisio.gr/kinita-smartphones/accessories.htm>.

### Πληροφορίες ασφαλείας

Για να μην τραυματίσετε τον εαυτό σας ή άλλα άτομα και για να μην προκαλέσετε ζημιά στη συσκευή σας, διαβάστε όλες τις πληροφορίες που ακολουθούν πριν χρησιμοποιήσετε τη συσκευή σας.

**Προειδοποίηση: Αποτροπή ηλεκτροπληξίας, πυρκαγιάς και έκρηξης**

**Μη χρησιμοποιείτε καλώδια ρεύματος ή βύσματα που έχουν υποστεί ζημιά, ή χαλαρές ηλεκτρικές πρίζες.**

**Μην ακουμπάτε το καλώδιο ρεύματος με βρεγμένα χέρια και μην αποσυνδέετε το φορτιστή τραβώντας το καλώδιο.**

**Μην τσακίζετε και μην προκαλείτε ζημιά στο καλώδιο ρεύματος.**

**Μη βραχυκυκλώνετε το φορτιστή ή την μπαταρία.**

**Μην εκθέτετε το φορτιστή ή την μπαταρία σε πτώσεις ή προσκρούσεις.**

**Μη φορτίζετε την μπαταρία με φορτιστές που δεν έχουν εγκριθεί από τον κατασκευαστή.**

**Μη χρησιμοποιείτε τη συσκευή σας, ενώ φορτίζεται και μην ακουμπάτε τη συσκευή σας με βρεγμένα χέρια.**

**Μην χρησιμοποιείτε τη συσκευή σας κατά τη διάρκεια καταιγίδας.**

Μπορεί να προκληθεί δυσλειτουργία της συσκευής σας και υπάρχει μεγάλος κίνδυνος ηλεκτροπληξίας.

**Μη χρησιμοποιείτε μια μπαταρία ιόντων-λιθίου (Li-Ion) που έχει υποστεί ζημιά ή παρουσιάζει διαρροή.**

Για την ασφαλή απόρριψη των μπαταριών ιόντων-λιθίου, επικοινωνήστε με το πλησιέστερο εξουσιοδοτημένο επισκευαστικό κέντρο.

**Μεταχειριστείτε και πετάξτε τις μπαταρίες και τους φορτιστές με προσοχή**

- Χρησιμοποιείτε μόνο μπαταρίες εγκεκριμένες από τον κατασκευαστή και φορτιστές που έχουν σχεδιαστεί ειδικά για τη συσκευή σας. Μη συμβατές μπαταρίες και φορτιστές μπορεί να προκαλέσουν σοβαρούς τραυματισμούς ή ζημιές στη συσκευή σας.
- Μην πετάτε μπαταρίες ή συσκευές στη φωτιά. Εφαρμόζετε όλους τους τοπικούς κανονισμούς κατά την απόρριψη χρησιμοποιημένων μπαταριών ή συσκευών.
- Ποτέ μην τοποθετείτε μπαταρίες ή συσκευές επάνω ή μέσα σε θερμαντικές συσκευές, όπως για παράδειγμα φούρνους μικροκυμάτων, ηλεκτρικές κουζίνες ή καλοριφέρ. Οι μπαταρίες ενδέχεται να εκραγούν αν υπερθερμανθούν.
- Μην σπάτε ή τρυπάτε την μπαταρία. Μην εκθέτετε τις μπαταρίες σε υψηλή εξωτερική πίεση, καθώς μπορεί να προκύψει εσωτερικό βραχυκύκλωμα και υπερθέρμανση.

**Προστατεύστε τη συσκευή, τις μπαταρίες και τους φορτιστές από ζημιά**

- Αποφεύγετε να εκθέτετε τη συσκευή και τις μπαταρίες σε υπερβολικά χαμηλές ή υπερβολικά υψηλές θερμοκρασίες.
- Οι ακραίες θερμοκρασίες μπορεί να βλάψουν τη συσκευή και να μειώσουν τη δυνατότητα φόρτισης και τη διάρκεια ζωής της συσκευής και των μπαταριών.



- Αποφύγετε την επαφή των μπαταριών με μεταλλικά αντικείμενα, γιατί αυτό μπορεί να δημιουργήσει σύνδεση ανάμεσα στους τερματικούς ακροδέκτες + και - των μπαταριών σας και να οδηγήσει σε προσωρινή ή μόνιμη ζημιά στην μπαταρία.
- Μη χρησιμοποιείτε φορτιστή ή μπαταρία που έχει υποστεί ζημιά.

### Γενικοί όροι εγγύησης

1. Η εγγύηση ισχύει από την ημερομηνία αγοράς όπως αυτή αναγράφεται στην νόμιμη απόδειξη αγοράς και έχει χρονική διάρκεια ίση με αυτή αναγράφεται επίσης στην νόμιμη απόδειξη αγοράς.
2. Η εγγύηση ισχύει μόνο με την επίδειξη του εντύπου εγγύησης και της νόμιμης απόδειξης αγοράς.
3. Για οποιαδήποτε συναλλαγή του πελάτη όσον αναφορά το προϊόν που έχει προμηθευτεί από την Πλαίσιο Computers, είτε αυτό αφορά Service καταστήματος, είτε τηλεφωνική υποστήριξη, είτε επίσκεψη στο χώρο του πελάτη, θα πρέπει να γνωρίζει τον κωδικό πελάτη του όπως αυτός αναγράφεται στην απόδειξη αγοράς του προϊόντος.
4. Πριν την παράδοση ενός προϊόντος είτε για επισκευή, είτε πριν την επίσκεψη τεχνικού στον χώρο του πελάτη, είτε πριν την χρησιμοποίηση οποιασδήποτε τεχνικής υπηρεσίας, σε κάθε περίπτωση ο πελάτης οφείλει να δημιουργήσει αντίγραφα ασφαλείας για τα τυχόν δεδομένα του και να έχει σβήσει στοιχεία εμπιστευτικού χαρακτήρα ή προσωπικής φύσεως.
5. Η επισκευή θα γίνεται στις τεχνικές εγκαταστάσεις της Πλαίσιο Computers, με την προσκόμιση της συσκευής από τον πελάτη κατά τις εργάσιμες ημέρες και ώρες.
6. Σε περίπτωση αδυναμίας επισκευής του ελαττωματικού προϊόντος η Πλαίσιο Computers το αντικαθιστά με άλλο ίδιο αντίστοιχων τεχνικών προδιαγραφών.
7. Ο τρόπος και τα έξοδα μεταφοράς από και προς τα σημεία τεχνικής υποστήριξης της Πλαίσιο Computers καθώς και η ενδεχόμενη ασφάλιση των προϊόντων είναι επιλογή και αποκλειστική ευθύνη του πελάτη.
8. Ο χρόνος αποπεράτωσης της επισκευής των προϊόντων **Turbo-X, Doop, Sentio, @Work, Connect** αποφασίζεται αποκλειστικά από την Πλαίσιο Computers και ορίζεται από 4 έως 48 ώρες εφόσον υπάρχει το απαραίτητο ανταλλακτικό. Μετά το πέρας των 15 ημερών η Πλαίσιο Computers δεσμεύεται να δώσει στον πελάτη προϊόν προς προσωρινή αντικατάσταση μέχρι την ολοκλήρωση επισκευής.
9. Η επισκευή ή αντικατάσταση του προϊόντος είναι στην απόλυτη επιλογή της Πλαίσιο Computers. Τα ανταλλακτικά ή προϊόντα που αντικαταστάθηκαν περιέχονται στην αποκλειστική κυριότητα της.

10. Η παρούσα εγγύηση δεν καλύπτει αναλώσιμα μέρη (πχ. CD, μπαταρίες, καλώδια, κτλ.)
11. Οι τεχνικοί της Πλαίσιο Computers υποχρεούνται να προβούν στην εγκατάσταση και παραμετροποίηση μόνον των υλικών και προγραμμάτων που έχουν προμηθευτεί οι πελάτες από τα καταστήματα της Πλαίσιο Computers αποκλειόμενου οιασδήποτε άλλου προϊόντος άλλης εταιρείας.
12. Οι τεχνικοί της Πλαίσιο Computers δεν υποχρεούνται να προβούν σε οποιαδήποτε αντικατάσταση υλικού, στα πλαίσια της εγγύησης του προϊόντος και εφόσον ισχύει η εγγύηση αυτών, εάν δεν τους επιδειχθεί η πρωτότυπη απόδειξη ή το τιμολόγιο αγοράς του προς αντικατάσταση υλικού.
13. Η Πλαίσιο Computers δεν υποστηρίζει και δεν καλύπτει με εγγύηση προϊόντα στα οποία έχουν χρησιμοποιηθεί μη νόμιμα αντίγραφα λειτουργικών συστημάτων ή προγραμμάτων.
14. Η Πλαίσιο Computers δεν υποχρεούται να αποκαταστήσει βλάβες οποιονδήποτε υλικών τα οποία δεν έχουν αγορασθεί από τα καταστήματα της Πλαίσιο Computers, ή/και είναι είτε εκτός είτε εντός εγγύησης, είτε η βλάβη είχε προαναφερθεί, είτε παρουσιάστηκε κατά την διάρκεια της επισκευής ή της παρουσίας του τεχνικού.
15. Σε περίπτωση που η αγορά δεν έχει γίνει από τα καταστήματα της Πλαίσιο Computers ή είναι εκτός εγγύησης. Οποιαδήποτε επισκευή/ αντικατάσταση γίνει, πραγματοποιείτε με αποκλειστική ευθύνη και έξοδα του πελάτη.
16. Η Πλαίσιο Computers δεν ευθύνεται για την εγκατάσταση, παραμετροποίηση, αποκατάσταση, παρενέργεια οποιουδήποτε λογισμικού ή/και προγράμματος που δεν εμπορεύεται.
17. Οι επισκέψεις των τεχνικών της Πλαίσιο Computers πραγματοποιούνται εντός της ακτίνας των 20 χλμ από το πλησιέστερο κατάστημα της και οι πραγματοποιηθείσες εργασίες επίσκεψης χρεώνονται βάση τιμοκαταλόγου.
18. Προϊόντα που παραμένουν επισκευασμένα ή με άρνηση επισκευής ή με αδύνατη επικοινωνία με τον κάτοχο της συσκευής άνω των 15 ημερολογιακών ημερών από την ενημέρωση του πελάτη, χρεώνονται με έξοδα αποθήκευσης.
19. Η η μέγιστη υποχρέωση που φέρει η Πλαίσιο Computers περιορίζεται ρητά και αποκλειστικά στο αντίτιμο που έχει καταβληθεί για το προϊόν ή το κόστος επισκευής ή αντικατάστασης οποιουδήποτε προϊόντος που δεν λειτουργεί κανονικά και υπό φυσιολογικές συνθήκες.
20. Η Πλαίσιο Computers δεν φέρει καμία ευθύνη για ζημιές που προκαλούνται από το προϊόν ή από σφάλματα λειτουργίας του προϊόντος, συμπεριλαμβανομένων των διαφυγόντων εσόδων και κερδών, των ειδικών, αποθετικών ή θετικών ζημιών και δεν φέρει καμία ευθύνη για καμία αξίωση η οποία εγείρεται από τρίτους ή από εσάς για λογαριασμό τρίτων.
21. Με την παραλαβή της παρούσας εγγύησης ο πελάτης αποδέχεται ανεπιφύλακτα τους όρους της.

### **Τι δεν καλύπτει η εγγύηση προϊόντων Turbo-X, Doop, Sentio, @Work, Connect**

1. Δεν καλύπτει οποιοδήποτε πρόβλημα που έχει προκληθεί από λογισμικό ή άλλο πρόγραμμα καθώς και προβλήματα που έχουν προκληθεί από ιούς.
2. Δεν καλύπτει μεταφορικά έξοδα από και προς τις εγκαταστάσεις της Πλαίσιο Computers.
3. Δεν καλύπτει επισκευή, έλεγχο ή/και αντικατάσταση στον χώρο του πελάτη (Onsite)
4. Βλάβες που έχουν προκληθεί από κακή χρήση όπως, φθορές, πτώση ρίψη υγρών, σπασμένα ή/και αλλοιωμένα μέρη κτλ.

### **Δεδομένα και απώλεια**

1. Πριν την παράδοση ενός προϊόντος είτε για επισκευή, είτε πριν την επίσκεψη τεχνικού στον χώρο του πελάτη, είτε πριν την χρησιμοποίηση οποιασδήποτε τεχνικής υπηρεσίας, σε κάθε περίπτωση ο πελάτης οφείλει να δημιουργήσει αντίγραφα ασφαλείας για τα τυχόν δεδομένα του και να έχει σβήσει στοιχεία εμπιστευτικού χαρακτήρα ή προσωπικής φύσεως.
2. Σε περίπτωση βλάβης σκληρού δίσκου ή/και γενικότερα οποιοδήποτε αποθηκευτικού μέσου η Πλαίσιο Computers υποχρεούται να αντικαταστήσει το ελαττωματικό υλικό, το οποίο αυτομάτως σημαίνει απώλεια των αποθηκευμένων αρχείων και λογισμικών χωρίς η Πλαίσιο Computers να έχει ευθύνη για αυτά.
3. Ο πελάτης είναι αποκλειστικά υπεύθυνος για την ασφάλεια και την φύλαξη των δεδομένων του, καθώς και για την επαναφορά και επανεγκατάσταση τους οποιαδήποτε στιγμή και για οποιοδήποτε λόγο και αιτία. Η Πλαίσιο Computers δεν θα είναι υπεύθυνη για την ανάκτηση και επανεγκατάσταση προγραμμάτων ή δεδομένων άλλων από αυτών που εγκατέστησε αρχικά κατά την κατασκευή του προϊόντος.
4. Η Πλαίσιο Computers δεν φέρει καμία ευθύνη για τα αποθηκευμένα δεδομένα (data, αρχεία, προγράμματα) στα μαγνητικά, μαγνητο-οπτικά ή οπτικά μέσα, καθώς και για οποιαδήποτε άμεση, έμμεση, προσθετική ή αποθετική ζημιά που προκύπτει από την απώλειά τους. Η φύλαξη και αποθήκευση των δεδομένων ανήκει στην αποκλειστική ευθύνη του πελάτη.

## Η εγγύηση παύει αυτόματα να ισχύει στις παρακάτω περιπτώσεις:

1. Όταν το προϊόν υποστεί επέμβαση από μη εξουσιοδοτημένο από την Πλαίσιο Computers άτομο.
2. Όταν η βλάβη προέρχεται από κακή συνδεσμολογία, ατύχημα, πτώση, κραδασμούς, έκθεση σε ακραίες θερμοκρασίες, υγρασία ή ρίψη υγρών.
3. Όταν το προϊόν υποβάλλεται σε φυσική ή ηλεκτρική καταπόνηση.
4. Όταν ο αριθμός κατασκευής, τα διακριτικά σήματα, ο σειριακός αριθμός έχουν αλλοιωθεί, αφαιρεθεί ή καταστραφεί.
5. Όταν το προϊόν χρησιμοποιείται με τρόπο που δεν ορίζεται από τις κατασκευαστικές προδιαγραφές ή σε απρόβλεπτο για τον κατασκευαστή περιβάλλον.
6. Όταν το πρόβλημα οφείλεται σε προγράμματα ή λογισμικό (πχ. ιούς, custom firmware κτλ.) που μεταβάλλουν τα λειτουργικά χαρακτηριστικά της συσκευής.
7. Όταν δεν ακολουθούνται οι διαδικασίες συντήρησης του κατασκευαστή.
8. Δεν παρέχεται εγγύηση ούτε εγγυάται προστασία για ζημιά που προκλήθηκε από λανθασμένη εγκατάσταση ή χρήση.
9. Δεν παρέχεται εγγύηση ούτε εγγυάται προστασία για προϊόντα τρίτων, λογισμικό και υλικό αναβάθμισης.

Θα πρέπει να παρέχετε στην Πλαίσιο Computers κάθε εύλογη διευκόλυνση, πληροφορία, συνεργασία, εγκαταστάσεις και πρόσβαση ώστε να έχει την δυνατότητα να εκτελέσει τα καθήκοντά της, ενώ σε περίπτωση μη τήρησης των ανωτέρω η Πλαίσιο Computers δεν θα υποχρεούται να εκτελέσει οποιαδήποτε υπηρεσία ή υποστήριξη. Είστε υπεύθυνοι για την αφαίρεση προϊόντων που δεν προμήθευσε η Πλαίσιο Computers κατά την διάρκεια της τεχνικής υποστήριξης, για την τήρηση αντιγράφων και την εμπιστευτικότητα όλων των δεδομένων που αφορούν το προϊόν.