



POKEIT VIRTUAL REALITY HEADSET ΟΔΗΓΙΕΣ ΧΡΗΣΗΣ



VIRTUAL REALITY HEADSET

Διακόπτης προσρόφησης

Ροδάκι ρύθμισης απόστασης κόρης των ματιών



Ροδάκι ρύθμισης απόστασης από το αντικείμενο

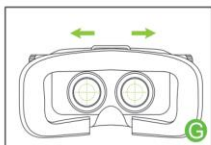
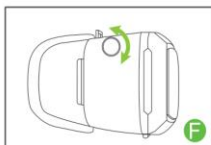
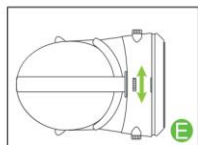
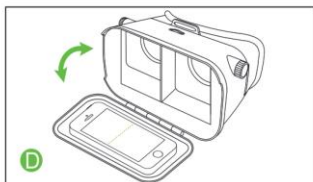
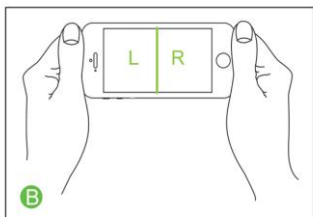
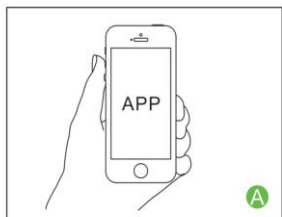
Αφαιρούμενο μπροστινό κάλυμμα προσρόφησης



Ελαστικό υλικό άνετης προσαρμογής στο πρόσωπο

Φακοί

Ροδάκι ρύθμισης εστίασης



1. Κατεβάστε εφαρμογή και αναπαράγετε δοκιμαστικό βίντεο

Παρακαλούμε χρησιμοποιήστε το κινητό τηλέφωνό σας για να μπειτε στο κατάστημα λήψης εφαρμογών (όπως φαίνεται στην εικόνα Α) (Συνιστάται να είστε συνδεδεμένοι σε δίκτυο WiFi). Κατεβάστε κάποια εφαρμογή αναπαραγωγής βίντεο ή κάποιο παιχνίδι και δοκιμάστε αν υποστηρίζει διαχωρισμό οθόνης στα δύο (δεξιά/ αριστερά) (όπως φαίνεται στην εικόνα Β) και αναπαραγωγή σε πλήρη οθόνη. Υπάρχουν ειδικές εφαρμογές αναπαραγωγής που επιτρέπουν το διαχωρισμό της οθόνης στα δύο.

2. Χρήση της συσκευής

Ανοίξτε το διακόπτη προσρόφησης που βρίσκεται στο πάνω μέρος (βλ. εικόνα C). Κρατήστε το κινητό τηλέφωνο με την οθόνη να κοιτάζει προς τα μέσα και αγγίξτε απαλά την υποδοχή κινητού τηλεφώνου για να προσαρμόσετε το μέγεθός της ώστε να ταιριάζει στο μέγεθος του κινητού τηλεφώνου σας. Τοποθετήστε το κινητό τηλέφωνο και στη συνέχεια κλείστε το κάλυμμα (βλ. εικόνα D). Αν η εικόνα είναι ανάποδα, παρακαλούμε ρυθμίστε τον προσανατολισμό της μέσω του κινητού τηλεφώνου.

3. Ρύθμιση των φακών

Ρυθμίστε την απόσταση κόρης των ματιών (όπως φαίνεται στην εικόνα E).

Ρυθμίστε την απόσταση από το αντικείμενο (όπως φαίνεται στην εικόνα F). Αυτή η ρύθμιση είναι ιδιαίτερα χρήσιμη για τα άτομα που έχουν μυωπία, καθώς δεν χρειάζεται να φορούν γυαλιά κατά τη χρήση της συσκευής.

Ρυθμίστε την εστίαση (όπως φαίνεται στην εικόνα G): Μπορείτε να ρυθμίσετε ξεχωριστά τη εστίαση για τον δεξί και τον αριστερό φακό.

4. Χρήση μέσω κινήσεων του κεφαλιού

Επιλογή βίντεο: Τοποθετήστε το κινητό τηλέφωνό σας στη συσκευή και θα μπορείτε να επιλέγετε βίντεο κουνώντας το κεφάλι σας δεξιά/ αριστερά ενώ βρίσκεστε στη λίστα με τα βίντεο (όπως φαίνεται στην εικόνα H).

Παιχνίδια VR: Μπορείτε να παίξετε παιχνίδια 3D χρησιμοποιώντας τις κινήσεις του κεφαλιού σας (όπως φαίνεται στην εικόνα H).

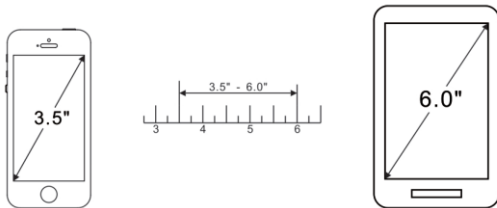


Δεν επιτρέπεται η χρήση της συσκευής ενώ το κινητό τηλέφωνο φορτίζει. Σε αντίθετη περίπτωση, τυχόν συνέπειες θα βαρύνουν αποκλειστικά το χρήστη.

Προειδοποίηση: Για πιο άνετη θέαση, σας συνιστούμε η γωνία της πλάτης και του καθίσματος να είναι 60 μοίρες. Για προστασία της όρασής σας, σας συνιστούμε να μην παρακολουθείτε υλικό για περισσότερα από 30 λεπτά τη φορά.

5. Συμβατό με διάφορα μεγέθη κινητών τηλεφώνων

Αυτή η συσκευή είναι συμβατή με διάφορα μεγέθη κινητών (από 3.5 έως 6.0 ίντσες). Μέγιστο μήκος: 154χιλ., Μέγιστο πλάτος: 82χιλ.



6. Απολαύστε ταινίες 3D οπουδήποτε και οποτεδήποτε

Χάρη σ' αυτή τη συσκευή μπορείτε να απολαύσετε ταινίες 3D ή να παίξετε τα αγαπημένα σας παιχνίδια οπουδήποτε και οποτεδήποτε.



* Απαγορεύεται η αντιγραφή τμήματος ή ολόκληρων των οδηγιών χωρίς την εξουσιοδότηση της εταιρείας μας. Η εταιρεία μας διατηρεί όλα τα δικαιώματα (με εξαίρεση απλή αναφορά για σχολιασμό)

RoHS



Τηλεχειριστήριο Bluetooth ΟΔΗΓΙΕΣ ΧΡΗΣΗΣ



 Bluetooth®

Σας ευχαριστούμε για την αγορά αυτού του τηλεχειριστηρίου Bluetooth. Αυτό το τηλεχειριστήριο χρησιμοποιείται για κινητά τηλέφωνα, MID, TV box, PC, Gamepad, Ασύρματα ποντίκια κ.ά. Υποστηρίζει λειτουργικά συστήματα iOS, Android, Windows κ.ά. Οι πληροφορίες που αναφέρονται μπορεί ν' αλλάξουν χωρίς προειδοποίηση.

Σημείωση:

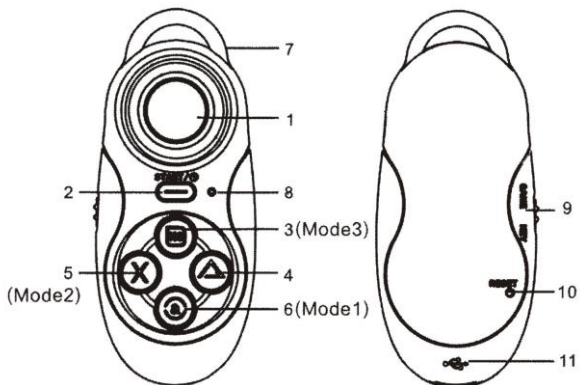
1. Λόγω των διαφόρων κινητών τηλεφώνων και προβλημάτων παρεμβολών μεταξύ Bluetooth και WiFi, σας συνιστούμε να απενεργοποιήσετε το WiFi πριν τη σύνδεση.
2. Σε περίπτωση που δεν μπορείτε να απενεργοποιήσετε τη συσκευή ή δεν αποκρίνεται, παρακαλούμε πιέστε το πλήκτρο επαναφοράς (reset) με μια καρφίτσα.

Συμβατό με:



Σαρώστε τον παραπάνω κώδικα QR για να κατεβάσετε ένα ωραίο παιχνίδι.

Σχεδιάγραμμα πλήκτρων και ενδείξεων



Σημείωση		Android			iOS Mode 3	
		Πλήκτρο (KEY) Mode1	Πλήκτρο (KEY) Mode2	GAME (ΠΑΙΧΝΙΔΙ)	ΠΛΗΚΤΡΟ (KEY)	ΠΑΙΧΝΙΔΙ (GAME)
1	Joystick	Ποντίκι	Ένταση +/-, Προηγ./Επόμε.	Κατεύθυνση	\	Κατεύθυνση
2	(START) Power	Ποντίκι αριστερά	Αναπαγωγή/ Παύση	Έναρξη	\	UF
3	iOS M3	ΕΝΤΑΣΗ +	Γρήγορη μετάβαση προς το τέλος	X	Κλείστρο	YT
4		ESC		Y	HOME	IM
5	Μουσική M2	ΕΝΤΑΣΗ -	Γρήγορη μετάβαση προς την αρχή	A	ΕΝΤΑΣΗ -	HR
6	Ποντίκι M1	Κλείστρο		B	Αθόρυβο	JN
7	Δακτύλιος					
8	Ένδειξη LED					
9	Διακόπτης [GAME – KEY] (ΠΑΙΧΝΙΔΙ – ΠΛΗΚΤΡΟ)					
10	Reset (Επαναφορά)					
11	Θύρα φόρτισης USB					

Ενεργοποίηση: Πιέστε το πλήκτρο **START/⏻** για περίπου 2 δευτερόλεπτα μέχρι να ανάψει η ένδειξη LED.

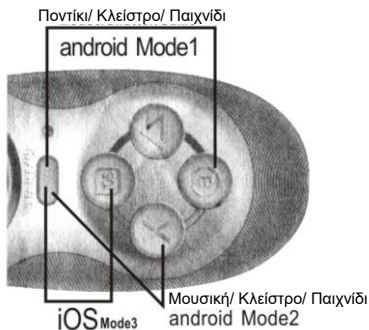
Απενεργοποίηση: Πιέστε το πλήκτρο **START/⏻** για περίπου 5 δευτερόλεπτα μέχρι να σβήσει η ένδειξη LED.

Σύζευξη και σύνδεση: Αφού ενεργοποιήσετε το τηλεχειριστήριο, θα μπει αυτόματα σε κατάσταση σύζευξης μέσω Bluetooth. Η μπλε ένδειξη LED αναβοσβήνει. Μπείτε στο μενού Bluetooth του κινητού τηλεφώνου σας και βρείτε το όνομα του τηλεχειριστηρίου. Ακολουθήστε τη διαδικασία σύζευξης και πιέστε το πλήκτρο επιβεβαίωσης ώστε να οριστικοποιηθεί η σύζευξη. Στη συνέχεια η μπλε ένδειξη LED θα σβήσει.

Mode 1: Αυτή είναι η πρώτη κατάσταση λειτουργίας: Ποντίκι/ Κλείστρο/ Παιχνίδι σε περιβάλλον Android. Πιέστε ταυτόχρονα το START και το Mode 1 για ενεργοποίηση.

Mode 2: Αυτή είναι η δεύτερη κατάσταση λειτουργίας: Μουσική/ Κλείστρο/ Παιχνίδι σε περιβάλλον Android. Πιέστε ταυτόχρονα το START και το Mode 2 για ενεργοποίηση.

Mode 3: Αυτή είναι η τρίτη κατάσταση λειτουργίας: Κλείστρο/ Παιχνίδι σε περιβάλλον iOS. Πιέστε ταυτόχρονα το START και το Mode 3 για ενεργοποίηση.

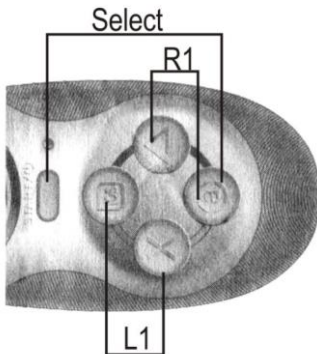


Σημείωση:

1. Η προεπιλεγμένη κατάσταση λειτουργίας κατά την πρώτη ενεργοποίηση είναι η Android Mode 1. Η συσκευή απομνημονεύει την πιο πρόσφατη κατάσταση λειτουργίας.
2. Σε κατάσταση Android Mode 1, η μπλε ένδειξη LED ανάβει κατά τη διάρκεια της εκκίνησης. Σε άλλες καταστάσεις, ανάβει η κόκκινη ένδειξη LED.
3. Αν περάσουν 5 λεπτά χωρίς να έχει συνδεθεί η συσκευή, ή αν η συσκευή έχει συνδεθεί αλλά παραμένει σε αδράνεια για 10 λεπτά, θα απενεργοποιηθεί αυτόματα.
4. Πιέστε το πλήκτρο START για περισσότερα από 8 δευτερόλεπτα για ενεργοποίηση. Η μπλε ένδειξη LED θα αναβοσβήσει. Έτσι θα μπείτε σε κατάσταση νέας σύζευξης και το τηλεχειριστήριο δεν θα συνδεθεί αυτόματα στη συσκευή που είχε συνδεθεί προηγουμένως.
5. Ενώ η συσκευή είναι ενεργοποιημένη ή απενεργοποιημένη, μπορείτε να χρησιμοποιήσετε το διακόπτη [GAME-KEY] (ΠΑΙΧΝΙΔΙ-ΠΛΗΚΤΡΟ).
6. Η κατάσταση Android δεν είναι διαθέσιμη αν χρησιμοποιείτε λειτουργικό iOS. Στο λειτουργικό iOS θα εμφανιστεί η ένδειξη "-iOS" ως όνομα Bluetooth.

Οδηγίες για παιχνίδια:

1. Συνδυασμοί πλήκτρων: (Όπως ει-
κονίζεται παραπλεύρως): Παιχνίδια
Android: SELECT, L1, R1
Κατάσταση Ποντικίου Android:
L1=MENU
Κατάσταση iOS iCade:
SELECT=KP, I1=OG,R1=LV



2. Υποστηριζόμενα παιχνίδια:

Παιχνίδια Android (Gamepad): Υποστηρίζονται nes/ gb/ gbc/ sfc/ smd/ gba/ n64/ mame/ psx/ psp, παιχνίδια android μορφής apk, όπως π.χ. το ETERNITY WARRIORS 2.

iOS (iCade): Μπείτε στο App Store για να αναζητήσετε παιχνίδια για "iCade", όπως π.χ. το Akane Lite.

Τεχνικά χαρακτηριστικά:

<u>Αντικείμενο</u>	<u>Χαρακτηριστικά</u>
Μέγεθος:	73χιλ x 31χιλ x13χιλ
Ασύρματη επικοινωνία:	Συμβατό με Bluetooth 3.0
Ασύρματη εμβέλεια:	2-10 μέτρα
Λειτουργικά:	Android/ iOS/ PC
Επεξεργαστής:	ARM968E-S Core
Μπαταρία:	Μπαταρία λιθίου 3.7V 180mA
Συνεχόμενη λειτουργία:	Περίπου 40 ώρες
Τάση λειτουργίας:	0.5~4mA
Τάση αναμονής:	0.5~1mA
Τάση φόρτισης:	5V <200mA
Τάση ενώ είναι απενεργοποιημένο:	<20uA

Τα **Turbo-X, Sentio, Q-CONNECT, Doop, 82°C, UbeFit** είναι προϊόντα της ΠΛΑΙΣΙΟ COMPUTERS ΑΕΒΕ, Γραμμή Επικοινωνίας: 800 11 12345 Θέση Σκλήρι, Μαγούλα Αττικής, 19018 www.plaisio.gr
Η ΠΛΑΙΣΙΟ COMPUTERS ΑΕΒΕ, δηλώνει ότι αυτό το VR Headset συμμορφώνεται με τις απαιτήσεις της Οδηγίας 99/5/ΕΚ. Η Δήλωση Συμμόρφωσης μπορεί να ανακτηθεί από τα γραφεία της εταιρείας στη διεύθυνση: ΘΕΣΗ ΣΚΛΗΡΙ, ΜΑΓΟΥΛΑ ΑΤΤΙΚΗΣ ή στην ιστοσελίδα <http://www.plaisio.gr/tilefona/wearables/vr-headsets.htm>

Πληροφορίες για το περιβάλλον

(Αυτές οι οδηγίες ισχύουν για την Ευρωπαϊκή Ένωση, καθώς και για άλλες ευρωπαϊκές χώρες με ανεξάρτητα συστήματα αποκομιδής απορριμμάτων)

Απόρριψη χρησιμοποιημένων μπαταριών.



Αυτό το προϊόν ενδεχομένως να περιέχει μπαταρίες. Εάν περιέχει, αυτό το σύμβολο στις μπαταρίες σημαίνει ότι δεν πρέπει να απορρίπτονται μαζί με τα οικιακά απορρίμματα. Οι μπαταρίες θα πρέπει να τοποθετούνται στα κατάλληλα σημεία συλλογής για την ανακύκλωσή τους. Η περιεκτικότητα των μπαταριών σε υδράργυρο, κάδμιο ή μόλυβδο δεν ξεπερνούν τα επίπεδα που ορίζονται από την οδηγία 2006/66/ΕΚ περί μπαταριών. Για τη δική σας ασφάλεια, ανατρέξτε στο εγχειρίδιο χρήσης του προϊόντος για να μάθετε πώς μπορείτε να αφαιρέσετε τις μπαταρίες από το προϊόν με ασφάλεια.

Απόρριψη παλιού ηλεκτρικού και ηλεκτρονικού εξοπλισμού.



Το σύμβολο αυτό υποδεικνύει ότι το συγκεκριμένο προϊόν δεν επιτρέπεται να απορριφθεί μαζί με τα οικιακά απορρίμματα. Αντιθέτως, πρέπει να παραδοθεί στο κατάλληλο σημείο συλλογής για ανακύκλωση του ηλεκτρικού και ηλεκτρονικού εξοπλισμού. Η ανακύκλωση των υλικών συμβάλει στην εξοικονόμηση φυσικών πόρων.

Φροντίζοντας για τη σωστή απόρριψη του προϊόντος βοηθάτε στην πρόληψη των αρνητικών συνεπειών για το περιβάλλον και την ανθρώπινη υγεία που θα μπορούσαν να προκληθούν από την ακατάλληλη απόρριψη του προϊόντος αυτού. Για περισσότερες πληροφορίες σχετικά με την ανακύκλωση αυτού του προϊόντος, παρακαλείστε να επικοινωνήσετε με τις αρμόδιες υπηρεσίες του δήμου σας ή με την εταιρεία ΠΛΑΙΣΙΟ COMPUTERS ΑΕΒΕ.

Το προϊόν και η συσκευασία φέρουν την παρακάτω ένδειξη



Ανατρέξτε στη δήλωση συμμόρφωσης του προϊόντος που μπορείτε να βρείτε στα γραφεία της εταιρείας, Θέση Σκλήρι, Μαγούλα Αττικής, για τη σχετική ένδειξη CE ή στην ιστοσελίδα <http://www.plaisio.gr/tilefona/wearables/vr-headsets.htm>

Πληροφορίες ασφαλείας

Για να μην τραυματίσετε τον εαυτό σας ή άλλα άτομα και για να μην προκαλέσετε ζημιά στη συσκευή σας, διαβάστε όλες τις πληροφορίες που ακολουθούν πριν χρησιμοποιήσετε τη συσκευή σας.

Προειδοποίηση: Αποτροπή ηλεκτροπληξίας, πυρκαγιάς και έκρηξης

Μη χρησιμοποιείτε καλώδια ρεύματος ή βύσματα που έχουν υποστεί ζημιά, ή χαλαρές ηλεκτρικές πρίζες.

Μην ακουμπάτε το καλώδιο ρεύματος με βρεγμένα χέρια και μην αποσυνδέετε το φορτιστή τραβώντας το καλώδιο. Μην τσακίζετε και μην προκαλείτε ζημιά στο καλώδιο ρεύματος. Μη βραχυκυκλώνετε το φορτιστή ή την μπαταρία.

Μην εκθέτετε το φορτιστή ή την μπαταρία σε πτώσεις ή προσκρούσεις.

Μη φορτίζετε την μπαταρία με φορτιστές που δεν έχουν εγκριθεί από τον κατασκευαστή. Μη χρησιμοποιείτε τη συσκευή σας, ενώ φορτίζεται και μην ακουμπάτε τη συσκευή σας με βρεγμένα χέρια.

Μην χρησιμοποιείτε τη συσκευή σας κατά τη διάρκεια καταιγίδας.

Μην απορρίψετε τη συσκευή σας με φορτιστή που δεν έχουν εγκριθεί από τον κατασκευαστή. Μη χρησιμοποιείτε τη συσκευή σας, ενώ φορτίζεται και μην ακουμπάτε τη συσκευή σας με βρεγμένα χέρια.

Μη χρησιμοποιείτε μια μπαταρία ιόντων-λίθιου (Li-Ion) που έχει υποστεί ζημιά ή παρουσιάζει διαρροή.

Για την ασφαλή απόρριψη των μπαταριών ιόντων-λιθίου, επικοινωνήστε με το πλησιέστερο εξουσιοδοτημένο επσκευαστικό κέντρο.

Μεταχειριστείτε και πετάξτε τις μπαταρίες και τους φορτιστές με προσοχή

- Χρησιμοποιείτε μόνο μπαταρίες εγκεκριμένες από τον κατασκευαστή και φορτιστές που έχουν σχεδιαστεί ειδικά για τη συσκευή σας. Μη συμβατές μπαταρίες και φορτιστές μπορεί να προκαλέσουν σοβαρούς τραυματισμούς ή ζημιές στη συσκευή σας.
- Μην πετάτε μπαταρίες ή συσκευές στη φωτιά. Εφαρμόζετε όλους τους τοπικούς κανονισμούς κατά την απόρριψη χρησιμοποιημένων μπαταριών ή συσκευών.
- Ποτέ μην τοποθετείτε μπαταρίες ή συσκευές επάνω ή μέσα σε θερμαντικές συσκευές, όπως για παράδειγμα φούρνους μικροκυμάτων, ηλεκτρικές κουζίνες ή καλοριφέρ. Οι μπαταρίες ενδέχεται να εκραγούν αν υπερθερμανθούν.
- Μην σπάζετε ή τρυπάτε την μπαταρία. Μην εκθέτετε τις μπαταρίες σε υψηλή εξωτερική πίεση, καθώς μπορεί να προκύψει εσωτερικό βραχυκύκλωμα και υπερθέρμανση.

Προστατέψτε τη συσκευή, τις μπαταρίες και τους φορτιστές από ζημιά

- Αποφεύγετε να εκθέτετε τη συσκευή και τις μπαταρίες σε υπερβολικά χαμηλές ή υπερβολικά υψηλές θερμοκρασίες.
- Οι ακραίες θερμοκρασίες μπορεί να βλάψουν τη συσκευή και να μειώσουν τη δυνατότητα φόρτισης και τη διάρκεια ζωής της συσκευής και των μπαταριών.
- Αποφύγετε την επαφή των μπαταριών με μεταλλικά αντικείμενα, γιατί αυτό μπορεί να δημιουργήσει σύνδεση ανάμεσα στους τερματικούς ακροδέκτες + και - των μπαταριών σας και να οδηγήσει σε προσωρινή ή μόνιμη ζημιά στην μπαταρία.
- Μη χρησιμοποιείτε φορτιστή ή μπαταρία που έχει υποστεί ζημιά

Γενικοί όροι εγγύησης

1. Η εγγύηση ισχύει από την ημερομηνία αγοράς όπως αυτή αναγράφεται στην νόμιμη απόδειξη αγοράς και έχει χρονική διάρκεια ίση με αυτή αναγράφεται επίσης στην νόμιμη απόδειξη αγοράς.
2. Η εγγύηση ισχύει μόνο με την επίδειξη του εντύπου εγγύησης και της νόμιμης απόδειξης αγοράς.
3. Για οποιαδήποτε συναλλαγή του πελάτη όσον αφορά το προϊόν που έχει προμηθευτεί από την Πλαίσιο Computers, είτε αυτό αφορά Service καταστήματος, είτε τηλεφωνική υποστήριξη, είτε επίσκεψη στο χώρο του πελάτη, θα πρέπει να γνωρίζει τον κωδικό πελάτη του όπως αυτός αναγράφεται στην απόδειξη αγοράς του προϊόντος.
4. Πριν την παράδοση ενός προϊόντος είτε για επίσκεψη, είτε πριν την επίσκεψη τεχνικού στον χώρο του πελάτη, είτε πριν την χρησιμοποίηση οποιασδήποτε τεχνικής υπηρεσίας, σε κάθε περίπτωση ο πελάτης σφείλει να δημιουργήσει αντίγραφο ασφαλείας για τα τυχόν δεδομένα του και να έχει σβήσει στοιχεία εμπιστευτικού χαρακτήρα ή προσωπικής φύσεως.
5. Η επίσκεψη θα γίνεται στις τεχνικές εγκαταστάσεις της Πλαίσιο Computers, με την προσκόμιση της συσκευής από τον πελάτη κατά τις εργάσιμες ημέρες και ώρες.
6. Σε περίπτωση αδυναμίας επίσκεψης του ελαττωματικού προϊόντος η Πλαίσιο Computers το αντικαθιστά με άλλο ίδιο αντίστοιχων τεχνικών προδιαγραφών.
7. Ο τρόπος και τα έξοδα μεταφοράς από και προς τα σημεία τεχνικής υποστήριξης της Πλαίσιο Computers καθώς και η ενδεχόμενη ασφάλιση των προϊόντων είναι επιλογή και αποκλειστική ευθύνη του πελάτη.
8. Ο χρόνος αποπεράτωσης της επίσκεψης των προϊόντων **Turbo-X, Doop, Sentio, @Work, Connect** αποφασίζεται αποκλειστικά από την Πλαίσιο Computers και ορίζεται από 4 έως 48 ώρες εφόσον υπάρχει το απαραίτητο ανταλλακτικό. Μετά το πέρας των 15 ημερών η Πλαίσιο Computers δεσμεύεται να δώσει στον πελάτη προϊόν προς προσωρινή αντικατάσταση μέχρι την ολοκλήρωση επίσκεψης.
9. Η επίσκεψη ή αντικατάσταση του προϊόντος είναι στην απόλυτη επιλογή της Πλαίσιο Computers. Τα ανταλλακτικά ή προϊόντα που αντικαταστάθηκαν περιέχονται στην αποκλειστική κυριότητα της.
10. Η παρούσα εγγύηση δεν καλύπτει αναλώσιμα μέρη (π.χ. CD, μπαταρίες, καλώδια, κτλ.)

11. Οι τεχνικοί της Πλαίσιο Computers υποχρεούνται να προβούν στην εγκατάσταση και παραμετροποίηση μόνον των υλικών και προγραμμάτων που έχουν προμηθευτεί οι πελάτες από τα καταστήματα της Πλαίσιο Computers αποκλεισμένου οιοσδήποτε άλλου προϊόντος άλλης εταιρείας.
12. Οι τεχνικοί της Πλαίσιο Computers δεν υποχρεούνται να προβούν σε οποιαδήποτε αντικατάσταση υλικού, στα πλαίσια της εγγύησης του προϊόντος και εφόσον ισχύει η εγγύηση αυτών, εάν δεν τους επιδειχθεί η πρωτότυπη απόδειξη ή το τιμολόγιο αγοράς του προς αντικατάσταση υλικού.
13. Η Πλαίσιο Computers δεν υποστηρίζει και δεν καλύπτει με εγγύηση προϊόντα στα οποία έχουν χρησιμοποιηθεί μη νόμιμα αντίγραφα λειτουργικών συστημάτων ή προγραμμάτων.
14. Η Πλαίσιο Computers δεν υποχρεούται να αποκαταστήσει βλάβες οποιονδήποτε υλικών τα οποία δεν έχουν αγοραστεί από τα καταστήματα της Πλαίσιο Computers, ή/και είναι είτε εκτός είτε εντός εγγύησης, είτε η βλάβη είχε προαναφερθεί, είτε παρουσιάστηκε κατά την διάρκεια της επίσκεψης ή της παρουσίας του τεχνικού.
15. Σε περίπτωση που η αγορά δεν έχει γίνει από τα καταστήματα της Πλαίσιο Computers ή είναι εκτός εγγύησης. Οποιαδήποτε επίσκεψη/ αντικατάσταση γίνει, πραγματοποιείται με αποκλειστική ευθύνη και έξοδα του πελάτη.
16. Η Πλαίσιο Computers δεν ευθύνεται για την εγκατάσταση, παραμετροποίηση, αποκατάσταση, παρενέργεια οποιουδήποτε λογισμικού ή/και προγράμματος που δεν εμπορεύεται.
17. Οι επισκέψεις των τεχνικών της Πλαίσιο Computers πραγματοποιούνται εντός της ακτίνας των 20 χλμ από το πλησιέστερο κατάστημα της και οι πραγματοποιηθείσες εργασίες επίσκεψης χρεώνονται βάση τιμοκαταλόγου.
18. Προϊόντα που παραμένουν επισκευασμένα ή με άρνηση επίσκεψης ή με αδύνατη επικοινωνία με τον κάτοχο της συσκευής άνω των 15 ημερολογιακών ημερών από την ενημέρωση του πελάτη, χρεώνονται με έξοδα αποθήκευσης.
19. Η μέγιστη υποχρέωση που φέρει η Πλαίσιο Computers περιορίζεται ρητά και αποκλειστικά στο αντίτιμο που έχει καταβληθεί για το προϊόν ή το κόστος επίσκεψης ή αντικατάστασης οποιουδήποτε προϊόντος που δεν λειτουργεί κανονικά και υπό φυσιολογικές συνθήκες.
20. Η Πλαίσιο Computers δεν φέρει καμία ευθύνη για ζημιές που προκαλούνται από το προϊόν ή από σφάλματα λειτουργίας του προϊόντος, συμπεριλαμβανομένων των διαφυγόντων εσόδων και κερδών, των ειδικών, αποθετικών ή θετικών ζημιών και δεν φέρει καμία ευθύνη για καμία αξίωση η οποία εγείρεται από τρίτους ή από εσάς για λογαριασμό τρίτων.
21. Με την παραλαβή της παρούσας εγγύησης ο πελάτης αποδέχεται ανεπιφύλακτα τους όρους της

Τι δεν καλύπτει η εγγύηση προϊόντων Turbo-X, Doop, Sentio, @Work, Connect

1. Δεν καλύπτει οποιοδήποτε πρόβλημα που έχει προκληθεί από λογισμικό ή άλλο πρόγραμμα καθώς και προβλήματα που έχουν προκληθεί από ιούς.
2. Δεν καλύπτει μεταφορικά έξοδα από και προς τις εγκαταστάσεις της Πλαίσιο Computers.
3. Δεν καλύπτει επίσκεψη, έλεγχο ή/και αντικατάσταση στον χώρο του πελάτη (Onsite)
4. Βλάβες που έχουν προκληθεί από κακή χρήση όπως, φθορές, πτώση ρίψη υγρών, σπασμένα ή/και αλωιωμένα μέρη κτλ

Δεδομένα και απώλεια

1. Πριν την παράδοση ενός προϊόντος είτε για επίσκεψη, είτε πριν την επίσκεψη τεχνικού στον χώρο του πελάτη, είτε πριν την χρησιμοποίηση οποιασδήποτε τεχνικής υπηρεσίας, σε κάθε περίπτωση ο πελάτης οφείλει να δημιουργήσει αντίγραφα ασφαλείας για τα τυχόν δεδομένα που και να έχει σβήσει στοιχεία εμπιστευτικού χαρακτήρα ή προσωπικής φύσεως.

2. Σε περίπτωση βλάβης σκληρού δίσκου ή/και γενικότερα οποιοδήποτε αποθηκευτικού μέσου η Πλαίσιο Computers υποχρεούται να αντικαταστήσει το ελαττωματικό υλικό, το οποίο αυτομάτως σημαίνει απώλεια των αποθηκευμένων αρχείων και λογισμικών χωρίς η Πλαίσιο Computers να έχει ευθύνη για αυτά.
3. Ο πελάτης είναι αποκλειστικά υπεύθυνος για την ασφάλεια και την φύλαξη των δεδομένων του, καθώς και για την επαναφορά και επανεγκατάσταση τους οποιαδήποτε στιγμή και για οποιοδήποτε λόγο και αιτία. Η Πλαίσιο Computers δεν θα είναι υπεύθυνη για την ανάκτηση και επανεγκατάσταση προγραμμάτων ή δεδομένων άλλων από αυτών που εγκατέστησε αρχικά κατά την κατασκευή του προϊόντος.
4. Η Πλαίσιο Computers δεν φέρει καμία ευθύνη για τα αποθηκευμένα δεδομένα (data, αρχεία, προγράμματα) στα μαγνητικά, μαγνητο-οπτικά ή οπτικά μέσα, καθώς και για οποιαδήποτε άμεση, έμμεση, προσθετική ή αποθετική ζημιά που προκύπτει από την απώλειά τους. Η φύλαξη και αποθήκευσης των δεδομένων ανήκει στην αποκλειστική ευθύνη του πελάτη.

Η εγγύηση παύει αυτόματα να ισχύει στις παρακάτω περιπτώσεις:

1. Όταν το προϊόν υποστεί επέμβαση από μη εξουσιοδοτημένο από την Πλαίσιο Computers άτομο.
2. Όταν η βλάβη προέρχεται από κακή συνδεσμολογία, ατύχημα, πτώση, κραδασμούς, έκθεση σε ακραίες θερμοκρασίες, υγρασία ή ρίψη υγρών.
3. Όταν το προϊόν υποβάλλεται σε φυσική ή ηλεκτρική καταπόνηση.
4. Όταν ο αριθμός κατασκευής, τα διακριτικά σήματα, ο σειριακός αριθμός έχουν αλλοιωθεί, αφαιρεθεί ή καταστραφεί.
5. Όταν το προϊόν χρησιμοποιείται με τρόπο που δεν ορίζεται από τις κατασκευαστικές προδιαγραφές ή σε απρόβλεπτο για τον κατασκευαστή περιβάλλον.
6. Όταν το πρόβλημα οφείλεται σε προγράμματα ή λογισμικό (πχ. ιούς, custom firmware κτλ.) που μεταβάλλουν τα λειτουργικά χαρακτηριστικά της συσκευής.
7. Όταν δεν ακολουθούνται οι διαδικασίες συντήρησης του κατασκευαστή.
8. Δεν παρέχεται εγγύηση ούτε εγγυάται προστασία για ζημιά που προκλήθηκε από λανθασμένη εγκατάσταση ή χρήση.
9. Δεν παρέχεται εγγύηση ούτε εγγυάται προστασία για προϊόντα τρίτων, λογισμικό και υλικό αναβάθμισης. Θα πρέπει να παρέχετε στην Πλαίσιο Computers κάθε εύλογη διευκόλυνση, πληροφορία, συνεργασία, εγκαταστάσεις και πρόσβαση ώστε να έχει την δυνατότητα να εκτελέσει τα καθήκοντά της, ενώ σε περίπτωση μη τήρησης των ανωτέρω η Πλαίσιο Computers δεν θα υποχρεούται να εκτελέσει οποιαδήποτε υπηρεσία ή υποστήριξη. Είστε υπεύθυνοι για την αφαίρεση προϊόντων που δεν προμήθευσε η Πλαίσιο Computers κατά την διάρκεια της τεχνικής υποστήριξης, για την τήρηση αντιγράφων και την εμπιστευτικότητα όλων των δεδομένων που αφορούν το προϊόν.