

A1 LEVEL ACTIVITY BOOK
For the 3rd Grade




magic book 1

Θωμά Αλεξίου
Μαρίνα Ματθαιουδάκη

ΥΠΟΥΡΓΕΙΟ ΠΑΙΔΕΙΑΣ
και Θρησκευμάτων

**magic
book 1**
ACTIVITY BOOK





Το έντυπο αυτό δημιουργήθηκε στο πλαίσιο της Πράξης: «Νέες Πολιτικές Ξενόγλωσσης Εκπαίδευσης στο Σχολείο: Η Εκμάθηση της Αγγλικής στην Πρώιμη Παιδική Ηλικία» που υλοποιείται από το Εθνικό και Καποδιστριακό Πανεπιστήμιο Αθηνών, με ιδρυματική υπεύθυνη την καθηγήτρια Β. Δενδρινού, μέσω του Επιχειρησιακού Προγράμματος «Εκπαίδευση και Δια Βίου Μάθηση» και συγχρηματοδοτείται από την Ευρωπαϊκή Ένωση (Ευρωπαϊκό Κοινωνικό Ταμείο, Ε.Κ.Τ.) και από Εθνικούς Πόρους.

Ειδικότερα:

1. Για την κατηγορία πράξης «Εφαρμογή Ξενόγλωσσων προγραμμάτων σπουδών στην Πρωτοβάθμια & Δευτεροβάθμια εκπαίδευση», με κωδικό: 01.72.11.04, για την πράξη «Νέες Πολιτικές Ξενόγλωσσης Εκπαίδευσης στο Σχολείο: Η εκμάθηση της Αγγλικής σε Πρώιμη Παιδική Ηλικία – ΑΠ1», Κωδικός **MIS 299506**, η οποία εντάσσεται και χρηματοδοτείται στο πλαίσιο του Άξονα Προτεραιότητας 1: «Αναβάθμιση της ποιότητας της εκπαίδευσης και προώθηση της κοινωνικής ενσωμάτωσης στις 8 Περιφέρειες Σύγκλισης (ΑΝΑΤΟΛΙΚΗ ΜΑΚΕΔΟΝΙΑ – ΘΡΑΚΗ / ΘΕΣΣΑΛΙΑ / ΗΠΕΙΡΟΣ / ΙΟΝΙΑ ΝΗΣΙΑ / ΔΥΤΙΚΗ ΕΛΛΑΔΑ / ΠΕΛΟΠΟΝΝΗΣΟΣ / ΒΟΡΕΙΟ ΑΙΓΑΙΟ / ΚΡΗΤΗ)»
2. Για την κατηγορία πράξης «Εφαρμογή Ξενόγλωσσων προγραμμάτων σπουδών στην Πρωτοβάθμια & Δευτεροβάθμια εκπαίδευση», με κωδικό: 02.72.11.04, για την πράξη «Νέες Πολιτικές Ξενόγλωσσης Εκπαίδευσης στο Σχολείο: Η εκμάθηση της Αγγλικής σε Πρώιμη Παιδική Ηλικία – ΑΠ2» Κωδικός **MIS 299512**, η οποία εντάσσεται και χρηματοδοτείται στο πλαίσιο του Άξονα Προτεραιότητας 2: «Αναβάθμιση της ποιότητας της εκπαίδευσης και προώθηση της κοινωνικής ενσωμάτωσης στις 3 Περιφέρειες Σταδιακής Εξόδου (ΚΕΝΤΡΙΚΗ ΜΑΚΕΔΟΝΙΑ / ΔΥΤΙΚΗ ΜΑΚΕΔΟΝΙΑ / ΑΤΤΙΚΗ)»
3. Για την κατηγορία πράξης «Εφαρμογή Ξενόγλωσσων προγραμμάτων σπουδών στην Πρωτοβάθμια & Δευτεροβάθμια εκπαίδευση», με κωδικό: 03.72.11.04, για την πράξη «Νέες Πολιτικές Ξενόγλωσσης Εκπαίδευσης στο Σχολείο: Η εκμάθηση της Αγγλικής σε Πρώιμη Παιδική Ηλικία – ΑΠ3» Κωδικός **MIS 299514**, η οποία εντάσσεται και χρηματοδοτείται στο πλαίσιο του Άξονα Προτεραιότητας 3: «Αναβάθμιση της ποιότητας της εκπαίδευσης και προώθηση της κοινωνικής ενσωμάτωσης στις 2 Περιφέρειες Σταδιακής Εισόδου (ΣΤΕΡΕΑ ΕΛΛΑΔΑ / ΝΟΤΙΟ ΑΙΓΑΙΟ)»



ΕΛΛΗΝΙΚΗ ΔΗΜΟΚΡΑΤΙΑ
Εθνικό και Καποδιστριακό
Πανεπιστήμιο Αθηνών



Ευρωπαϊκή Ένωση
Ευρωπαϊκό Κοινωνικό Ταμείο



ΕΠΙΧΕΙΡΗΣΙΑΚΟ ΠΡΟΓΡΑΜΜΑ
ΕΚΠΑΙΔΕΥΣΗ ΚΑΙ ΔΙΑ ΒΙΟΥ ΜΑΘΗΣΗ
επένδυση στην υιοδότηση της γνώσης

ΥΠΟΥΡΓΕΙΟ ΠΑΙΔΕΙΑΣ ΚΑΙ ΘΡΗΣΚΕΥΜΑΤΩΝ
ΕΙΔΙΚΗ ΥΠΗΡΕΣΙΑ ΔΙΑΧΕΙΡΙΣΗΣ

Με τη συγχρηματοδότηση της Ελλάδας και της Ευρωπαϊκής Ένωσης



ΕΣΠΑ
2007-2013
Πρόγραμμα για την ανάπτυξη
ΕΥΡΩΠΑΪΚΟ ΚΟΙΝΩΝΙΚΟ ΤΑΜΕΙΟ



Επιστημονική Υπεύθυνη Έργου:

Βασιλική Δενδρινού

Επιστημονική Επιμέλεια και Συντονισμός Συγγραφής Εγχειριδίου:

Θωμάη Αλεξίου & Μαρίνα Ματθαιουδάκη

Συγγραφική Ομάδα:

Θωμάη Αλεξίου & Μαρίνα Ματθαιουδάκη
*Μέλη Δ.Ε.Π., Τμήμα Αγγλικής Γλώσσας και
Φιλολογίας, Α.Π.Θ.*

Ιωάννα Ζιάκα
Θωμάς Ζαπουνίδης
Κατερίνα Καϊκτοχή
Βάνα Κουταλακίδου
Χρύσα Λασκαρίδου
Νίκος Τσιαδήμος
*Εκπαιδευτικοί ΠΕ06, 3ου Δημοτικού Σχολείου
Ευόσμου, Πρότυπου Πειραματικού Σχολείου
Τμήματος Αγγλικής Γλώσσας και Φιλολογίας,
Α.Π.Θ.*

Συνεργάτες δημιουργίας υλικού:

Catherine Moss
Lisa Murray

Σκιτσογράφος-Γραφίστας:

Αλέξανδρος Ταγαρίδης

Μουσική επιμέλεια:

Βασιλική Κωνσταντίνου

Διόρθωση κειμένων:

James Milton
Catherine Moss

Γραμματειακή υποστήριξη:

Mona Siksek

Ηχολήπτης/studio:

Polytaron (Αθανάσιος Καζαντζής)

Μουσικοί:

Σπυρίδων Φιλιππίδης
*Κλασσική κιθάρα, ηλεκτρική κιθάρα, ηλεκτρικό
μπάσο*

Παναγιώτης - Εντβιν Παναγιώτου
Φλάουτο

Σωτήρης Παπαδόπουλος
Βιολί

Δημήτρης Θωμάς
Τύμπανα

Κωνσταντίνος Παπαγιαννίδης
Ούτι, μαντολίνο, λαούτο

Φυσικοί Ομιλητές στα Ηχητικά Αρχεία:

Edgar Joycey
Chrissie Taylor
Anril Kokordatos
Nicholas Theodoridis
Μαίρη Μικάλεφ
Κατερίνα Μαράζι
Ηλέκτρα Νάνου

Παιδικές φωνές:

Αθηνά Θεμελιώτου
Θόδωρος Θεμελιώτης
Παναγιώτης Νικολαΐδης
Σίσσυ Νικολαΐδου
Ηλίας Ουζούνης
Άννα-Μαρία Χατζοπούλου

ISBN: 978-618-80759-5-5

Explanation of symbols



Listening activity



Discovering activity



Writing activity




Matching and pointing activity



Drawing activity



Numbering and counting activity



Speaking activity



Playing activity



Singing activity



Group activity



Table of Contents

7	Pre-Unit: MAGIC LETTERLAND
23	Unit 1: IN THE FAIRYTALE FOREST
23	Lesson 1: A school in the forest
25	Lesson 2: Magic schoolbag
27	Lesson 3: School is fun
31	Unit 2: THE STORY OF BELLA THE CAT
31	Lesson 1: Bella the cat and the baby mouse
33	Lesson 2: The mouse family
35	Lesson 3: The brave baby mouse
39	Unit 3: THE STORY OF PINOCCHIO
39	Lesson 1: Pinocchio, the puppet
41	Lesson 2: Pinocchio, the boy
43	Lesson 3: Pinocchio at home
47	Unit 4: THE WIND AND THE SUN
47	Lesson 1: The weather story
49	Lesson 2: The rainbow
51	Lesson 3: The season game
55	Unit 5: A PARTY IN THE FOREST
55	Lesson 1: Invitation to a party
57	Lesson 2: It's party time!
59	Lesson 3: Pinocchio is sick
63	Unit 6: BEAUTY AND THE BEAST
63	Lesson 1: The Beast's castle
65	Lesson 2: Cleaning the castle
67	Lesson 3: Home sweet home
71	Unit 7: PLANET EARTH
71	Lesson 1: Help our planet
73	Lesson 2: Our animal friends
75	Lesson 3: How to help our planet
79	Unit 8: THE MAGIC ICE-LAND
79	Lesson 1: Penny the penguin
81	Lesson 2: Fantastic Penny
83	Lesson 3: Magic Gameland!
87	CUT - OUTS

Magic Letters index

Aa	9
Bb	9
Cc	8
Dd	12
Ee	14
Ff	10
Gg	13
Hh	10
Ii	13
Jj	14
Kk	11
Ll	11
Mm	15
Nn	15
Oo	8
Pp	16
Qq	16
Rr	17
Ss	17
Tt	12
Uu	18
Vv	18
Ww	19
Xx	19
Yy	20
Zz	20
ee	21
ey	21
ch	22
sh	22



Welcome to the Magic Letterland!



A a A a A a A a A a A a A a A a A a A a A a A a A a A a A a A a



1. Join the letters.



2. Choose the right letter and write.

o/a/c o ctopus

o/a/c _nt

o/a/c _range

o/a/c _omputer

o/a/c _pple




3. Colour a pink cat, an orange octopus and a blue ant.

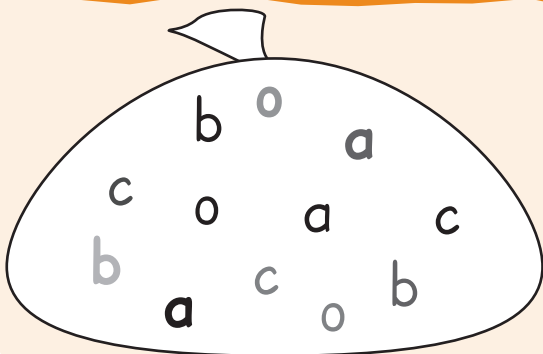
B b B b B b B b B b B b B b B b B b B b B b B b B b B b B b




1. Join the letters.



2. Find and circle the letter a.



3. Listen, circle and colour.



F f F f F f F f F f F f F f F f F f F f F f F f F f F f F f

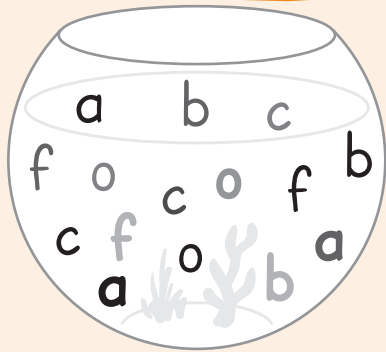


1. Join the letters.


c a o b f

O B F A C

2. Circle the letter f.



3. Find the letters.



H h H h H h H h H h H h H h H h H h H h H h H h H h H h H h



1. Join the letters.


h f c o b a

C O F A H B

2. Find and circle the hidden letters.



3. Picture Bingo.

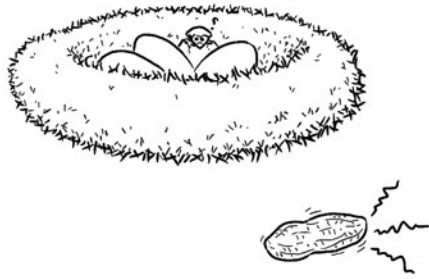


N n N n N n N n N n N n N n N n N n N n N n N n N n N n N n


1. Join the letters.

c t h o n e

N H T E O C



2. Choose the correct picture.



3. Delete the letters that appear twice and write the word.

n	j	g	l	i	d
k	e	h	g	k	s
i	h	d	t	j	l

M m M m M m M m M m M m M m M m M m M m M m M m M m M m M m


1. Join the letters.

f n c h m o

M N H C O F



2. Circle and write the letters.



__elephant

__ouse

__ut

3. Listen and write the letters.

The __ouse __akes

the __onkey __ad.

__ad, __ad, __ad!