

TURBOX®



Smartwatch Tempus

Οδηγίες Χρήσης

Σημείωση: Οι εικόνες/ σχήματα, τα τεχνικά χαρακτηριστικά και οι ενδείξεις που αναφέρονται σ' αυτές τις Οδηγίες Χρήσης είναι ενδεικτικά και ενδέχεται να διαφέρουν από τη συσκευή που έχετε στα χέρια σας.

**Παρακαλούμε διαβάστε αυτές
τις οδηγίες πριν τη χρήση**

- ◆ Οι πληροφορίες αυτών των οδηγιών μπορεί ν' αλλάξουν χωρίς προειδοποίηση.
- ◆ Πριν από την πρώτη χρήση θα πρέπει να φορτίσετε το ρολόι τουλάχιστον για 2 ώρες.
- ◆ Σχετική ακρίβεια στις ενδείξεις.

1. Χαρακτηριστικά προϊόντος

- ◆ Μοντέλο : **Smartwatch Tempus**
- ◆ 2G GSM/GPRS 850/900/1800/1900 με κάρτα micro SIM
- ◆ Επεξεργαστής MTK2502C ARM7 260MHz
- ◆ Μνήμη: RAM 16MB+ ROM 8MB, υποστηρίζει κάρτα μνήμης micro SD έως 32GB
- ◆ Χωρητική οθόνη αφής IPS 1.54" 240*240 pixel
- ◆ Έκδοση Bluetooth: 4.0
- ◆ Κάμερα: 0.3MP
- ◆ Λειτουργίες: κινητό τηλέφωνο, SMS, εύρεση συσκευής, ξυπνητήρι, αναπαραγωγή μουσικής, κάμερα, αναπαραγωγή βίντεο, βηματομετρητής, παρακολούθηση ύπνου, υπενθύμιση καθιστικής ζωής, Ειδοποιήσεις (G-mail, Facebook κ.ά.).
- ◆ Μπαταρία ιόντων λιθίου 3.7V 300mAh

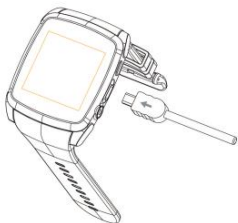
2. Λεπτομέρειες προϊόντος:

2.1 Λεπτομέρειες προϊόντος

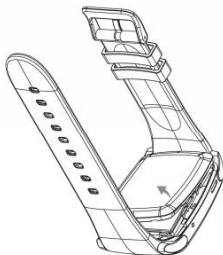


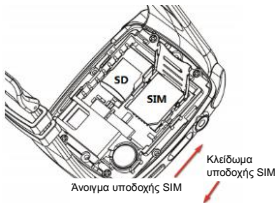
Πλήκτρο τροφοδοσίας: Ενεργοποίηση/ απενεργοποίηση του Smart Watch. Ενεργοποίηση/ απενεργοποίηση οθόνης. Επιστροφή στο κεντρικό μενού.

Οθόνη αφής: Κάθε λειτουργία καθώς και το κεντρικό μενού εμφανίζονται στην οθόνη αφής.

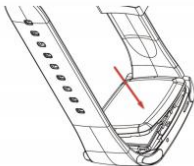
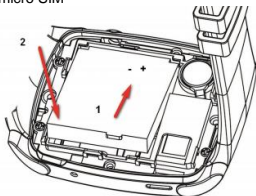


Υποδοχή Micro USB: Φόρτιση/ Δεδομένα.





Κάρτα μνήμης SD και SIM: Τοποθετήστε κάρτα μνήμης micro SD και micro SIM



Τοποθέτηση μπαταρίας

2.2 Πληροφορίες σχετικά με τον τρόπο χρήσης

Μπορείτε να μπείτε στην επόμενη σελίδα σύροντας την οθόνη προς τα πάνω και να επιστρέψετε στην προηγούμενη σελίδα σύροντας την οθόνη προς τα κάτω. Μπορείτε να μπείτε σε κάποιο υπομενού πιέζοντας στο επιθυμητό μενού και να επιστρέψετε ξανά σε πιο κεντρικό μενού σύροντας από τα αριστερά προς τα δεξιά. Αν η απόσταση συρσίματος είναι πολύ μικρή, δεν θα πραγματοποιηθεί η λειτουργία.

2.3 Λειτουργία προβολής ώρας



Μέθοδος ρύθμισης :

Μέθοδος 1 : Ενεργοποιήστε το Smart Watch και θα μπει σε κατάσταση προβολής ώρας. Πιέστε στο κέντρο της οθόνης για να δείτε άλλα είδη προβολής ώρας και να επιλέξετε το επιθυμητό.

Μέθοδος 2 : Ενεργοποιήστε το Smart Watch. Κεντρικό μενού → Ρυθμίσεις → Ρυθμίσεις → Ρολόι → Είδος ρολογιού. Στη συνέχεια επιλέξτε το επιθυμητό

είδος προβολής ώρας.

3. Χρήση του προϊόντος

3.1 Κατεβάστε και εγκαταστήστε την εφαρμογή

Πρώτα κατεβάστε και εγκαταστήστε την εφαρμογή «Fundo Wear» από το APP Store ή από το Google Play Store.

Ανοίξετε την εφαρμογή και προσθέστε το λογαριασμό email σας. Στη συνέχεια η συσκευή σας θα αναγνωρίσει το Smart Watch.



Fundo Wear

Health & Fitness

Everyone

This app is compatible with some of your devices.

Add to Wishlist


Install



3.2 Σύνδεση και Συγχρονισμός δεδομένων

3.2.1 Σύνδεση Bluetooth

Συνδέστε το τηλέφωνό σας με το Smart Watch σας μέσω Bluetooth.

Επιλέξτε το πράσινο εικονίδιο "+" στην αρχική οθόνη της εφαρμογής. Στη συνέχεια επιλέξτε το εικονίδιο Σύνδεσης Bluetooth για να συνδέσετε το Smart Watch σας με την εφαρμογή. Το εικονίδιο Bluetooth στο Smart Watch θα πρέπει να δείχνει μπλε-πράσινο χρώμα: . Στη συνέχεια συνδέστε το Smart Watch με το τηλέφωνο μέσω των ρυθμίσεων Bluetooth του τηλεφώνου.

Αφού πραγματοποιήσετε σύνδεση του ρολογιού σας με την εφαρμογή, μπορείτε να αλλάξετε το όνομα του Smart Watch και να εντοπίσετε τη θέση του.



Σημείωση:

Η εφαρμογή σας ενημερώνει σχετικά με το συγχρονισμό με το κινητό

τηλέφωνο. Συνήθως απαιτούνται 2-5 λεπτά. Τα μηνύματα θα συγχρονίζονται με το Smart Watch κάθε φορά που λαμβάνετε κάποιο νέο μήνυμα στο κινητό τηλέφωνο .

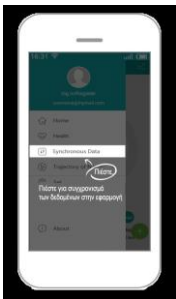
3.2.2 Ανοίξτε την εφαρμογή βηματομετρητή στο Smart Watch:



Πιέστε "Start" (Έναρξη) και ξεκινήστε να περπατάτε ή να τρέχετε.

3.2.3 Συγχρονισμός δεδομένων

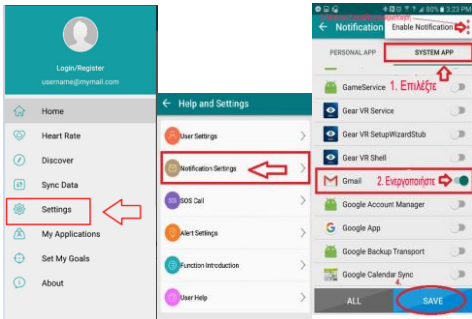
Αφού ολοκληρώσετε το περπάτημα ή τρέξιμο, πιέστε "Stop" (Διακοπή) και ανοίξτε την εφαρμογή Fundo Wear στο κινητό τηλέφωνό σας. Πιέστε "Sync Data" (Συγχρονισμός δεδομένων). Θα δείτε τα αποτελέσματα της άσκησής σας στην εφαρμογή.



3.3 Ενεργοποίηση ειδοποιήσεων

Χάρη σ' αυτή τη λειτουργία το Smart Watch θα λαμβάνει ειδοποιήσεις από το κινητό τηλέφωνό σας (iPhone ή Android).

Για παράδειγμα: Αν θέλετε να λαμβάνετε ειδοποιήσεις λήψης email στο Smart Watch σας, ενεργοποιήστε τη λειτουργία αυτή στην εφαρμογή. Μόλις λάβετε email, το Smart Watch θα σας ειδοποιήσει (δείτε τις ακόλουθες εικόνες).



Σημείωση:

Παρακαλούμε να μην απενεργοποιήσετε την υπηρεσία ειδοποιήσεων μέσω Bluetooth σε περίπτωση που διαγράψετε εφαρμογές ή κλείνετε εφαρμογές που τρέχουν στο υπόβαθρο, γιατί θα επηρεαστεί η λειτουργία συγχρονισμού μεταξύ του κινητού τηλεφώνου και του Smart Watch.

3.4 Βασικές λειτουργίες

3.4.1 Μηνύματα



Για συγχρονισμό των μηνυμάτων στο τηλέφωνο ή στο Smart Watch.

3.4.2 Ιστορικό κλήσεων



Μπορείτε να δείτε το ιστορικό κλήσεων αφού πραγματοποιήσετε σύνδεση μέσω Bluetooth. Εμφανίζεται όλο το ιστορικό, όπως αναπάντητες κλήσεις, εισερχόμενες κλήσεις και εξερχόμενες κλήσεις. Μπορείτε να δείτε την ημερομηνία, την ώρα και τον αριθμό τηλεφώνου των αναπάντητων κλήσεων και να τους επιλέξετε για κλήση.

3.4.3 Σύνδεση BT



Συνδεδεμένες συσκευές με το Smart Watch

3.4.4 Απομακρυσμένη ειδοποίηση



Όταν υπάρχει μήνυμα SMS, εισερχόμενα μηνύματα από QQ και άλλες ειδοποιήσεις από εφαρμογές στο συνδεδεμένο τηλέφωνο, το Smart Watch θα

σας ειδοποιήσει για να τα διαβάσετε.

3.4.5 Απομακρυσμένη κάμερα



Μπορείτε να χρησιμοποιήσετε το Smart Watch για να τραβήξετε φωτογραφίες μέσω του κινητού τηλεφώνου σας, αλλά θα πρέπει πρώτα να έχετε ανοίξει την εφαρμογή κάμερας στο κινητό τηλέφωνό σας.

3.4.6 Εύρεση της συσκευής



Αναζήτηση του τηλεφώνου σας μέσω του Smart Watch σας.

3.4.7 Ρυθμίσεις



3.4.8 Βηματομετρητής



Μπορείτε να χρησιμοποιήσετε αυτό το εργαλείο για να σας βοηθά να κάνετε άσκηση, όσο χρειάζεται (ούτε λίγο, ούτε υπερβολικά). Αυτή η λειτουργία μετρά την κατανάλωση θερμίδων βάσει των συλλεγόμενων δεδομένων, όπως ο αριθμός των βημάτων, η απόσταση, η ταχύτητα, ο χρόνος κ.ά.

Αν θέλετε να επιστρέψετε στο κεντρικό μενού αλλά να αφήσετε το

βηματομετρητή να τρέχει στο υπόβαθρο, παρακαλούμε πιέστε το πλήκτρο τροφοδοσίας.

3.4.9 Παρακολούθηση ύπνου



Δείχνει την ποιότητα του ύπνου σας βάσει των ωρών ύπνου.

3.4.10 Υπενθύμιση καθιστικής ζωής



Μπορείτε να επιλέξετε κάποια ώρα υπενθύμισης για να κάνετε άσκηση.

3.4.11 Ξυπνητήρι



3.4.12 Ημερολόγιο



3.4.13 Αριθμομηχανή



3.4.14 Διαχείριση αρχείων



3.4.15 Αναπαραγωγή μουσικής



Μπορείτε να αναπαράγετε μουσική μέσω του κινητού τηλεφώνου σας, αφού πραγματοποιήσετε σύνδεση μέσω Bluetooth.

3.4.16 Κάμερα



3.4.17 Εγγραφή βίντεο



3.4.18 Προβολή φωτογραφιών



3.4.19 Αναπαραγωγή βίντεο



3.4.20 Εγγραφή ήχου



3.4.21 Κίνηση



3.4.22 Εξοικονόμηση ενέργειας



4. Σημειώσεις:

4.1 Φορτίστε πριν τη χρήση. Ο απαιτούμενος χρόνος φόρτισης είναι 1-2 ώρες.

4.2 Χρησιμοποιήστε το παρεχόμενα καλώδια και φορτιστή ή αυτά που σας παρασχέθηκαν με το τηλέφωνο Android σας.

4.3 Αν ξεπεράσετε τη μέγιστη εμβέλεια, το Bluetooth θα αποσυνδεθεί. Αν υπάρξει αποσύνδεση δεν θα μπορείτε να χρησιμοποιήσετε τη λειτουργία Εύρεση συσκευής.

4.4 Αν υπάρξει αποσύνδεση Bluetooth, πραγματοποιήστε νέα σύνδεση (πραγματοποιήστε χειροκίνητη σύνδεση αν η συσκευή Bluetooth είναι αποσυνδεδεμένη για πάνω από 5 λεπτά). Θα πρέπει να εκχωρήσετε στην εφαρμογή δικαίωμα πρόσβασης στον τηλεφωνικό κατάλογο, διαφορετικά δεν θα έχετε πρόσβαση σ' αυτόν μέσω του Smart Watch.

4.5 Κατά την αναπαραγωγή μουσικής μπορεί να μην εμφανίζονται όλα τα ονόματα των τραγουδιών. Αυτό είναι φυσιολογικό λόγω των διαφόρων κατασκευαστών κινητών τηλεφώνων.

5. Αντιμετώπιση προβλημάτων

Παρακαλούμε ανατρέξτε στις ακόλουθες συμβουλές για αντιμετώπιση απλών προβλημάτων. Αν δεν επιλυθεί το πρόβλημα, επικοινωνήστε με την τεχνική υποστήριξη της εταιρείας μας.

5.1 Αδυναμία ενεργοποίησης

Ο χρόνος πίεσης του πλήκτρου τροφοδοσίας είναι πολύ μικρός. Κρατήστε το πατημένο για περισσότερα από 3 δευτερόλεπτα.

Χαμηλή στάθμη μπαταρίας. Παρακαλούμε φορτίστε το Smart Watch.

5.2 Η συσκευή απενεργοποιείται αναπάντεχα

Η στάθμη της μπαταρίας είναι χαμηλή. Παρακαλούμε φορτίστε το Smart Watch.

5.3 Ο χρόνος χρήσης είναι πολύ μικρός.

Η μπαταρία δεν έχει γεμίσει. Παρακαλούμε φορτίστε την καλά (απαιτούνται περίπου 2 ώρες για πλήρη φόρτιση).

Κατά τη διάρκεια χρήσης κάρτας micro SIM η μπαταρία αδειάζει γρηγορότερα όταν το σήμα δεν είναι καλό.

5.4 Αδυναμία φόρτισης.

Η διάρκεια ζωής της μπαταρίας μειώνεται μετά από μερικά χρόνια. Ελέγξτε αν είναι σε καλή κατάσταση η μπαταρία.

Αν ο φορτιστής έχει χαλάσει, χρησιμοποιήστε καινούριο.

Παρακαλούμε ελέγξτε αν είναι καλά συνδεδεμένο το καλώδιο στην υποδοχή USB. Αν δεν είναι, δοκιμάστε ξανά.

5.5 Δεν εμφανίζεται το όνομα αυτού που σας καλεί όταν υπάρχει εισερχόμενη κλήση.

Δεν έχετε εκχωρήσει δικαίωμα πρόσβασης στον τηλεφωνικό κατάλογο μέσω Bluetooth.

Δεν έχετε συγχρονίσει τον τηλεφωνικό κατάλογο. Πραγματοποιήστε νέα σύζευξη και σύνδεση μέσω Bluetooth και δοκιμάστε ξανά.

5.6 Χαμηλή ποιότητα κλήσεων.

Το κινητό τηλέφωνο βρίσκεται πολύ μακριά από το Smart Watch.

Μετακινήστε το ώστε να βρίσκεται πιο κοντά στο Smart Watch.

Κακό σήμα Bluetooth.

Κακό σήμα κινητής τηλεφωνίας στο κινητό σας τηλέφωνο. Μετακινήστε το ώστε να έχει καλύτερη λήψη.

Τα Turbo-X, Sentio, Q-CONNECT, Doop, 82^o C, UbeFit είναι προϊόντα της ΠΛΑΙΣΙΟ COMPUTERS ΑΕΒΕ, Γραμμή Επικοινωνίας: 800 11 12345
Θέση Σκλήρη, Μαγούλα Αττικής, 19018 www.plaisio.gr

Η ΠΛΑΙΣΙΟ COMPUTERS ΑΕΒΕ, δηλώνει ότι αυτό το Smart Watch συμμορφώνεται με τις απαιτήσεις της Οδηγίας 99/5/ΕΚ. Η Δήλωση Συμμόρφωσης μπορεί να ανακτηθεί από τα γραφεία της εταιρείας στη διεύθυνση: ΘΕΣΗ ΣΚΛΗΡΗ, ΜΑΓΟΥΛΑ ΑΤΤΙΚΗΣ ή στην ιστοσελίδα <http://www.plaisio.gr/tilefona/wearables/smartwatch.htm>

Πληροφορίες για το περιβάλλον

(Αυτές οι οδηγίες ισχύουν για την Ευρωπαϊκή Ένωση, καθώς και για άλλες ευρωπαϊκές χώρες με ανεξάρτητα συστήματα αποκομιδής απορριμμάτων)



Απόρριψη χρησιμοποιημένων μπαταριών. Αυτό το προϊόν ενδεχομένως να περιέχει μπαταρίες. Εάν περιέχει, αυτό το σύμβολο στις μπαταρίες σημαίνει ότι δεν πρέπει να απορρίπτονται μαζί με τα οικιακά απορρίμματα. Οι μπαταρίες θα πρέπει να τοποθετούνται στα κατάλληλα σημεία συλλογής για την ανακύκλωσή τους. Η περιεκτικότητα των μπαταριών σε υδράργυρο, κάδμιο ή μόλυβδο δεν ξεπερνούν τα επίπεδα που ορίζονται από την οδηγία 2006/66/ΕΚ περί μπαταριών. Για τη δική σας ασφάλεια, ανατρέξτε στο εγχειρίδιο χρήσης του προϊόντος για να μάθετε πώς μπορείτε να αφαιρέσετε τις μπαταρίες από το προϊόν με ασφάλεια.



Απόρριψη παλιού ηλεκτρικού και ηλεκτρονικού εξοπλισμού. Το σύμβολο αυτό υποδεικνύει ότι το συγκεκριμένο προϊόν δεν επιτρέπεται να απορριφθεί μαζί με τα οικιακά απορρίμματα. Αντιθέτως, πρέπει να παραδοθεί στο κατάλληλο σημείο συλλογής για ανακύκλωση του ηλεκτρικού και ηλεκτρονικού εξοπλισμού. Η ανακύκλωση των υλικών συμβάλλει στην εξοικονόμηση φυσικών πόρων.

Φροντίζοντας για τη σωστή απόρριψη του προϊόντος βοηθάτε στην πρόληψη των αρνητικών συνεπειών για το περιβάλλον και την ανθρώπινη υγεία που θα μπορούσαν να προκληθούν από την ακατάλληλη απόρριψη του προϊόντος αυτού. Για περισσότερες πληροφορίες σχετικά με την ανακύκλωση αυτού του προϊόντος, παρακαλείστε να επικοινωνήσετε με τις αρμόδιες υπηρεσίες του δήμου σας ή με την εταιρεία ΠΛΑΙΣΙΟ COMPUTERS AEBE.

Το προϊόν και η συσκευασία φέρουν την παρακάτω ένδειξη



Ανατρέξτε στη δήλωση συμμόρφωσης του προϊόντος που μπορείτε να βρείτε στα γραφεία της εταιρείας, Θέση Σκλήρη, Μαγούλα Αττικής, για τη σχετική ένδειξη CE ή στην ιστοσελίδα <http://www.plaisio.gr/telefonawearables/smartwatch.htm> .

Πληροφορίες ασφαλείας

Για να μην τραυματίσετε τον εαυτό σας ή άλλα άτομα και για να μην προκαλέσετε ζημιά στη συσκευή σας, διαβάστε όλες τις πληροφορίες που ακολουθούν πριν χρησιμοποιήσετε τη συσκευή σας.

**Προειδοποίηση: Αποτροπή ηλεκτροπληξίας, πυρκαγιάς και έκρηξης
Μη χρησιμοποιείτε καλώδια ρεύματος ή βύσματα που έχουν υποστεί**

ζημιά, ή χαλαρές ηλεκτρικές πρίζες.

Μην ακουμπάτε το καλώδιο ρεύματος με βρεγμένα χέρια και μην αποσυνδέετε το φορτιστή τραβώντας το καλώδιο.

Μην τσακίζετε και μην προκαλείτε ζημιά στο καλώδιο ρεύματος.

Μη βραχυκυκλώνετε το φορτιστή ή την μπαταρία.

Μην εκθέτετε το φορτιστή ή την μπαταρία σε πτώσεις ή προσκρούσεις.

Μη φορτίζετε την μπαταρία με φορτιστές που δεν έχουν εγκριθεί από τον κατασκευαστή.

Μη χρησιμοποιείτε τη συσκευή σας, ενώ φορτίζεται και μην ακουμπάτε τη συσκευή σας με βρεγμένα χέρια.

Μην χρησιμοποιείτε τη συσκευή σας κατά τη διάρκεια καταιγίδας.

Μπορεί να προκληθεί δυσλειτουργία της συσκευής σας και υπάρχει μεγάλος κίνδυνος ηλεκτροπληξίας.

Μη χρησιμοποιείτε μια μπαταρία ιόντων-λιθίου (Li-Ion) που έχει υποστεί ζημιά ή παρουσιάζει διαρροή.

Για την ασφαλή απόρριψη των μπαταριών ιόντων-λιθίου, επικοινωνήστε με το πλησιέστερο εξουσιοδοτημένο επισκευαστικό κέντρο.

Μεταχειριστείτε και πετάξτε τις μπαταρίες και τους φορτιστές με προσοχή

- Χρησιμοποιείτε μόνο μπαταρίες εγκεκριμένες από τον κατασκευαστή και φορτιστές που έχουν σχεδιαστεί ειδικά για τη συσκευή σας. Μη συμβατές μπαταρίες και φορτιστές μπορεί να προκαλέσουν σοβαρούς τραυματισμούς ή ζημιές στη συσκευή σας.

- Μην πετάτε μπαταρίες ή συσκευές στη φωτιά. Εφαρμόζετε όλους τους τοπικούς κανονισμούς κατά την απόρριψη χρησιμοποιημένων μπαταριών ή συσκευών.

- Ποτέ μην τοποθετείτε μπαταρίες ή συσκευές επάνω ή μέσα σε θερμαντικές συσκευές, όπως για παράδειγμα φούρνους μικροκυμάτων, ηλεκτρικές κουζίνες ή καλοριφέρ. Οι μπαταρίες ενδέχεται να εκραγούν αν υπερθερμανθούν.

- Μην σπάτε ή τρυπάτε την μπαταρία. Μην εκθέτετε τις μπαταρίες σε υψηλή εξωτερική πίεση, καθώς μπορεί να προκύψει εσωτερικό βραχυκύκλωμα και υπερθέρμανση.

Προστατεύστε τη συσκευή, τις μπαταρίες και τους φορτιστές από ζημιά

- Αποφεύγετε να εκθέτετε τη συσκευή και τις μπαταρίες σε υπερβολικά χαμηλές ή υπερβολικά υψηλές θερμοκρασίες.
- Οι ακραίες θερμοκρασίες μπορεί να βλάψουν τη συσκευή και να μειώσουν τη δυνατότητα φόρτισης και τη διάρκεια ζωής της συσκευής και των μπαταριών.
- Αποφύγετε την επαφή των μπαταριών με μεταλλικά αντικείμενα, γιατί αυτό μπορεί να δημιουργήσει σύνδεση ανάμεσα στους τερματικούς ακροδέκτες + και - των μπαταριών σας και να οδηγήσει σε προσωρινή ή μόνιμη ζημιά στην μπαταρία.
- Μη χρησιμοποιείτε φορτιστή ή μπαταρία που έχει υποστεί ζημιά.

Γενικοί όροι εγγύησης

1. Η εγγύηση ισχύει από την ημερομηνία αγοράς όπως αυτή αναγράφεται στην νόμιμη απόδειξη αγοράς και έχει χρονική διάρκεια ίση με αυτή αναγράφεται επίσης στην νόμιμη απόδειξη αγοράς.
2. Η εγγύηση ισχύει μόνο με την επίδειξη του εντύπου εγγύησης και της νόμιμης απόδειξης αγοράς.
3. Για οποιαδήποτε συναλλαγή του πελάτη όσον αναφορά το προϊόν που έχει προμηθευτεί από την Πλαίσιο Computers, είτε αυτό αφορά Service καταστήματος, είτε τηλεφωνική υποστήριξη, είτε επίσκεψη στο χώρο του πελάτη, θα πρέπει να γνωρίζει τον κωδικό πελάτη του όπως αυτός αναγράφεται στην απόδειξη αγοράς του προϊόντος.
4. Πριν την παράδοση ενός προϊόντος είτε για επισκευή, είτε πριν την χρησιμοποίηση οποιασδήποτε τεχνικής υπηρεσίας, σε κάθε περίπτωση ο πελάτης οφείλει να δημιουργήσει αντίγραφα ασφαλείας για τα τυχόν δεδομένα του

και να έχει σβήσει στοιχεία εμπιστευτικού χαρακτήρα ή προσωπικής φύσεως.

5. Η επισκευή θα γίνεται στις τεχνικές εγκαταστάσεις της Πλαίσιο Computers, με την προσκόμιση της συσκευής από τον πελάτη κατά τις εργάσιμες ημέρες και ώρες.
6. Σε περίπτωση αδυναμίας επισκευής του ελαττωματικού προϊόντος η Πλαίσιο Computers το αντικαθιστά με άλλο ίδιο αντίστοιχων τεχνικών προδιαγραφών.
7. Ο τρόπος και τα έξοδα μεταφοράς από και προς τα σημεία τεχνικής υποστήριξης της Πλαίσιο Computers καθώς και η ενδεχόμενη ασφάλιση των προϊόντων είναι επιλογή και αποκλειστική ευθύνη του πελάτη.
8. Ο χρόνος αποπεράτωσης της επισκευής των προϊόντων **Turbo-X, Doop, Sentio, @Work, Connect** αποφασίζεται αποκλειστικά από την Πλαίσιο Computers και ορίζεται από 4 έως 48 ώρες εφόσον υπάρχει το απαραίτητο ανταλλακτικό. Μετά το πέρας των 15 ημερών η Πλαίσιο Computers δεσμεύεται να δώσει στον πελάτη προϊόν προς προσωρινή αντικατάσταση μέχρι την ολοκλήρωση επισκευής.
9. Η επισκευή ή αντικατάσταση του προϊόντος είναι στην απόλυτη επιλογή της Πλαίσιο Computers. Τα ανταλλακτικά ή προϊόντα που αντικαταστάθηκαν περιέχονται στην αποκλειστική κυριότητα της.
10. Η παρούσα εγγύηση δεν καλύπτει αναλώσιμα μέρη (πχ. CD, μπαταρίες, καλώδια, κτλ.)
11. Οι τεχνικοί της Πλαίσιο Computers υποχρεούνται να προβούν στην εγκατάσταση και παραμετροποίηση μόνον των υλικών και προγραμμάτων που έχουν προμηθευτεί οι πελάτες από τα καταστήματα της Πλαίσιο Computers αποκλειόμενου οιαδήποτε άλλου προϊόντος άλλης εταιρείας.
12. Οι τεχνικοί της Πλαίσιο Computers δεν υποχρεούνται να προβούν σε οποιαδήποτε αντικατάσταση υλικού, στα πλαίσια της εγγύησης του προϊόντος και εφόσον ισχύει η εγγύηση αυτών, εάν δεν τους επιδειχθεί η πρωτότυπη απόδειξη ή το τιμολόγιο αγοράς του προς αντικατάσταση

υλικού.

13. Η Πλαίσιο Computers δεν υποστηρίζει και δεν καλύπτει με εγγύηση προϊόντα στα οποία έχουν χρησιμοποιηθεί μη νόμιμα αντίγραφα λειτουργικών συστημάτων ή προγραμμάτων.
14. Η Πλαίσιο Computers δεν υποχρεούται να αποκαταστήσει βλάβες οποιονδήποτε υλικών τα οποία δεν έχουν αγορασθεί από τα καταστήματα της Πλαίσιο Computers, ή/και είναι είτε εκτός είτε εντός εγγύησης, είτε η βλάβη είχε προαναφερθεί, είτε παρουσιάστηκε κατά την διάρκεια της επισκευής ή της παρουσίας του τεχνικού.
15. Σε περίπτωση που η αγορά δεν έχει γίνει από τα καταστήματα της Πλαίσιο Computers ή είναι εκτός εγγύησης. Οποιαδήποτε επισκευή/ αντικατάσταση γίνει, πραγματοποιείτε με αποκλειστική ευθύνη και έξοδα του πελάτη.
16. Η Πλαίσιο Computers δεν ευθύνεται για την εγκατάσταση, παραμετροποίηση, αποκατάσταση, παρενέργεια οποιουδήποτε λογισμικού ή/και προγράμματος που δεν εμπορεύεται.
17. Οι επισκέψεις των τεχνικών της Πλαίσιο Computers πραγματοποιούνται εντός της ακτίνας των 20 χλμ από το πλησιέστερο κατάστημα της και οι πραγματοποιηθείσες εργασίες επίσκεψης χρεώνονται βάση τιμοκαταλόγου.
18. Προϊόντα που παραμένουν επισκευασμένα ή με άρνηση επισκευής ή με αδύνατη επικοινωνία με τον κάτοχο της συσκευής άνω των 15 ημερολογιακών ημερών από την ενημέρωση του πελάτη, χρεώνονται με έξοδα αποθήκευσης.
19. Η η μέγιστη υποχρέωση που φέρει η Πλαίσιο Computers περιορίζεται ρητά και αποκλειστικά στο αντίτιμο που έχει καταβληθεί για το προϊόν ή το κόστος επισκευής ή αντικατάστασης οποιουδήποτε προϊόντος που δεν λειτουργεί κανονικά και υπό φυσιολογικές συνθήκες.
20. Η Πλαίσιο Computers δεν φέρει καμία ευθύνη για ζημιές που προκαλούνται από το προϊόν ή από σφάλματα λειτουργίας του προϊόντος, συμπεριλαμβανομένων των διαφυγόντων εσόδων και κερδών, των

ειδικών, αποθετικών ή θετικών ζημιών και δεν φέρει καμία ευθύνη για καμία αξίωση η οποία εγείρεται από τρίτους ή από εσάς για λογαριασμό τρίτων.

21. Με την παραλαβή της παρούσας εγγύησης ο πελάτης αποδέχεται ανεπιφύλακτα τους όρους της.

Τι δεν καλύπτει η εγγύηση προϊόντων Turbo-X, Doop, Sentio, @Work, Connect

1. Δεν καλύπτει οποιοδήποτε πρόβλημα που έχει προκληθεί από λογισμικό ή άλλο πρόγραμμα καθώς και προβλήματα που έχουν προκληθεί από ιούς.
2. Δεν καλύπτει μεταφορικά έξοδα από και προς τις εγκαταστάσεις της Πλαίσιο Computers.
3. Δεν καλύπτει επισκευή, έλεγχο ή/και αντικατάσταση στον χώρο του πελάτη (Onsite)
4. Βλάβες που έχουν προκληθεί από κακή χρήση όπως, φθορές, πτώση ρίψη υγρών, σπασμένα ή/και αλλοιωμένα μέρη κτλ.

Δεδομένα και απώλεια

1. Πριν την παράδοση ενός προϊόντος είτε για επισκευή, είτε πριν την επίσκεψη τεχνικού στον χώρο του πελάτη, είτε πριν την χρησιμοποίηση οποιασδήποτε τεχνικής υπηρεσίας, σε κάθε περίπτωση ο πελάτης οφείλει να δημιουργήσει αντίγραφα ασφαλείας για τα τυχόν δεδομένα του και να έχει σβήσει στοιχεία εμπιστευτικού χαρακτήρα ή προσωπικής φύσεως.
2. Σε περίπτωση βλάβης σκληρού δίσκου ή/και γενικότερα οποιοδήποτε αποθηκευτικού μέσου η Πλαίσιο Computers υποχρεούται να αντικαταστήσει το ελαττωματικό υλικό, το οποίο αυτομάτως σημαίνει απώλεια των αποθηκευμένων αρχείων και λογισμικών χωρίς η Πλαίσιο Computers να έχει ευθύνη για αυτά.
3. Ο πελάτης είναι αποκλειστικά υπεύθυνος για την ασφάλεια και την

φύλαξη των δεδομένων του, καθώς και για την επαναφορά και επανεγκατάσταση τους οποιαδήποτε στιγμή και για οποιοδήποτε λόγο και αιτία. Η Πλαίσιο Computers δεν θα είναι υπεύθυνη για την ανάκτηση και επανεγκατάσταση προγραμμάτων ή δεδομένων άλλων από αυτών που εγκατέστησε αρχικά κατά την κατασκευή του προϊόντος.

4. Η Πλαίσιο Computers δεν φέρει καμία ευθύνη για τα αποθηκευμένα δεδομένα (data, αρχεία, προγράμματα) στα μαγνητικά, μαγνητο-οπτικά ή οπτικά μέσα, καθώς και για οποιαδήποτε άμεση, έμμεση, προσθετική ή αποθετική ζημιά που προκύπτει από την απώλειά τους. Η φύλαξη και αποθήκευση των δεδομένων ανήκει στην αποκλειστική ευθύνη του πελάτη.

Η εγγύηση παύει αυτόματα να ισχύει στις παρακάτω περιπτώσεις:

1. Όταν το προϊόν υποστεί επέμβαση από μη εξουσιοδοτημένο από την Πλαίσιο Computers άτομο.
2. Όταν η βλάβη προέρχεται από κακή συνδεσμολογία, ατύχημα, πτώση, κραδασμούς, έκθεση σε ακραίες θερμοκρασίες, υγρασία ή ρίψη υγρών.
3. Όταν το προϊόν υποβάλλεται σε φυσική ή ηλεκτρική καταπόνηση.
4. Όταν ο αριθμός κατασκευής, τα διακριτικά σήματα, ο σειριακός αριθμός έχουν αλλοιωθεί, αφαιρεθεί ή καταστραφεί.
5. Όταν το προϊόν χρησιμοποιείται με τρόπο που δεν ορίζεται από τις κατασκευαστικές προδιαγραφές ή σε απρόβλεπτο για τον κατασκευαστή περιβάλλον.
6. Όταν το πρόβλημα οφείλεται σε προγράμματα ή λογισμικό (πχ. ιούς, custom firmware κτλ.) που μεταβάλλουν τα λειτουργικά χαρακτηριστικά της συσκευής.
7. Όταν δεν ακολουθούνται οι διαδικασίες συντήρησης του κατασκευαστή.
8. Δεν παρέχεται εγγύηση ούτε εγγυάται προστασία για ζημιά που προκλήθηκε από λανθασμένη εγκατάσταση ή χρήση.
9. Δεν παρέχεται εγγύηση ούτε εγγυάται προστασία για προϊόντα τρίτων, λογισμικό και υλικό αναβάθμισης.

Θα πρέπει να παρέχετε στην Πλαίσιο Computers κάθε εύλογη διευκόλυνση, πληροφορία, συνεργασία, εγκαταστάσεις και πρόσβαση ώστε να έχει την δυνατότητα να εκτελέσει τα καθήκοντά της, ενώ σε περίπτωση μη τήρησης των ανωτέρω η Πλαίσιο Computers δεν θα υποχρεούται να εκτελέσει οποιαδήποτε υπηρεσία ή υποστήριξη. Είστε υπεύθυνοι για την αφαίρεση προϊόντων που δεν προμήθευσε η Πλαίσιο Computers κατά την διάρκεια της τεχνικής υποστήριξης, για την τήρηση αντιγράφων και την εμπιστευτικότητα όλων των δεδομένων που αφορούν το προϊόν.