

# ΨΗΦΙΑΚΗ ΚΟΡΝΙΖΑ EL-7000 7"

Οδηγίες Χρήσης

## ΕΙΣΑΓΩΓΗ

- Σας ευχαριστούμε για την αγορά της νέας σας ψηφιακής κορνίζας. Σας ευχόμαστε να απολαύσετε τη χρήση της.

Είναι μια ψηφιακή κορνίζα πολυμέσων με πολύ λεπτή σχεδίαση και οθόνη LED 7 ιντσών υψηλής ανάλυσης, για εξαιρετική ποιότητα εικόνας. Μπορείτε να απολαύσετε και να κάνετε κοινή χρήση των φωτογραφιών σας, της μουσικής σας και των βίντεο σας από στικάκι USB ή κάρτες μνήμης.

Σας συνιστούμε να διαβάσετε πλήρως αυτές τις οδηγίες χρήσης για να απολαύσετε το προϊόν με ασφαλή και αποδοτικό τρόπο.

## ΦΡΟΝΤΙΔΑ ΚΑΙ ΣΥΝΤΗΡΗΣΗ

- Μην εκθέσετε την ψηφιακή κορνίζα σας σε χτυπήματα, απότομες δονήσεις, σκόνη, άμεσο ηλιακό φως, υγρασία ή ακραίες θερμοκρασίες.
- Μη χρησιμοποιήσετε σκληρά ή διαβρωτικά καθαριστικά.

- Να καθαρίζετε τη συσκευή με στεγνό και καθαρό πανί. Σας συνιστούμε να χρησιμοποιήσετε το παρεχόμενο καθαριστικό πανί.
- Να καθαρίζετε τη συσκευή όταν είναι απενεργοποιημένη και αποσυνδεδεμένη από την ηλεκτρική τροφοδοσία.
- Μην αποσυναρμολογείτε τη συσκευή.

## ΚΥΡΙΑ ΧΑΡΑΚΤΗΡΙΣΤΙΚΑ

- Οθόνη LED 7 ιντσών, υψηλής ανάλυσης, με φωτισμό φόντου.
- Ανάλυση 800 x 600 pixels, 200cd/ m<sup>2</sup>, 450:1.
- Αναπαραγωγή φωτογραφιών JPEG/ BMP από τις περισσότερες ψηφιακές φωτογραφικές μηχανές, με ανάλυση έως 8000 x 8000.
- Αναπαραγωγή ήχου μορφής MP3, WMA και WAV.
- Αναπαραγωγή βίντεο μορφής MPEG1/2/4, AVI (Divx και Xvid) και υποστήριξη αρχείων M-JPEG.

- Συμβατό με κάρτες μνήμης: MMC/ SDHC/ MS/ SDCX (έως 32GB).
- Ενσωματωμένο ηχείο 1W.
- Προβολή μικρογραφιών και εκκίνηση διαδοχικής προβολής από την επιλεγμένη φωτογραφία.
- Επιλογή χρονικού διαστήματος διαδοχικής προβολής (5/15/30 δευτ., 1/5/15 λεπτ.).
- 4 καταστάσεις αναπαραγωγής μουσικής και 3 καταστάσεις αναπαραγωγής φωτογραφιών και βίντεο.
- 11 διαφορετικά εφέ εναλλαγής για διαδοχική προβολή.
- Λειτουργίες ημερολογίου με διαδοχική προβολή φωτογραφιών, ρολόι και ξυπνητήρι.
- Λειτουργία αυτόματης ενεργοποίησης/ απενεργοποίησης.
- Αυτόματα προσαρμογή εικόνας.
- Ρυθμίσεις φωτεινότητας, αντίθεσης και απόχρωσης.
- Επιτρέπει περιστροφή εικόνας 90, 180 και 270 μοιρών.

- 6 επίπεδα ζουμ.
- Λειτουργία εξερεύνησης αρχείων.
- Απεικόνιση πληροφοριών για κάθε αρχείο.
- Λεπτό τηλεχειριστήριο που έχει ελέγχει όλες τις λειτουργίες της κορνίζας.
- Γλώσσες OSD: Ελληνικά/ Αγγλικά/ Τσεχικά/ Ουγγρικά κ.ά.
- Τροφοδοτικό AC/ DC (Europlug). Είσοδος 100-240V. Έξοδος 5V/ 1.0A, 50/60Hz.

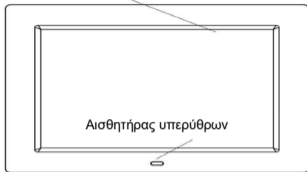
## ΠΕΡΙΕΧΟΜΕΝΑ ΣΥΣΚΕΥΑΣΙΑΣ

- Ψηφιακή κορνίζα.
- Οδηγίες χρήσης.
- Τηλεχειριστήριο.
- Τροφοδοτικό AC/ DC (Europlug).

## ΓΕΝΙΚΗ ΕΠΙΣΚΟΠΗΣΗ

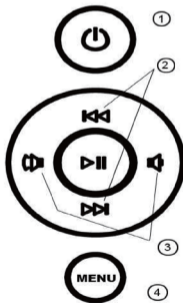
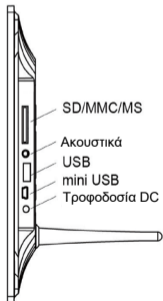
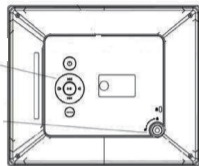
1. **RETURN (ΕΠΙΣΤΡΟΦΗ):** Επιστροφή στην προηγούμενη οθόνη (μενού).
2. **ON/OFF:** Ενεργοποίηση/ απενεργοποίηση της ψηφιακής κορνίζας.
3. **PLAY/ PAUSE (ΑΝΑΠΑΡΑΓΩΓΗ/ ΠΑΥΣΗ):** Εκτελεί την επιλεγμένη εντολή του μενού/ Αλλάζει κατάσταση προβολής/ Αναπαράγει, κάνει παύση ή συνεχίζει την αναπαραγωγή των αρχείων ήχου και βίντεο/ Είσοδος στο τρέχοντα φάκελο.
4. **PREVIOUS/ NEXT (ΠΡΟΗΓΟΥΜΕΝΟ/ ΕΠΟΜΕΝΟ):** Δείχνει την προηγούμενη/ επόμενη φωτογραφία/ Μετακινεί το σημείο που παρακολουθείτε στην εικόνα που έχετε μεγεθύνει/ Αλλάζει κάποια τιμή των ρυθμίσεων του μενού/ Μετακινεί το τρέχον μενού.
5. **Ενσωματωμένο ηχείο**
6. **Υποδοχή κάρτας μνήμης SDHC/ SDXC/ MMC.**
7. **Υποδοχή Mini USB Host.**
8. **Υποδοχή USB:** Αναπαράγει αρχεία πολυμέσων από στικάκια USB.
9. Τροφοδοτικό AC/ DC.
10. Αισθητήρας υπερύθρων.

Οθόνη LCD



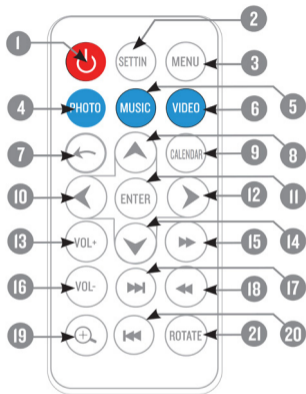
Πλήκτρα συσκευής

Υποδοχή ποδιού  
στήριξης



1. Ενεργοποίηση/ Απενεργοποίηση
2. Προηγούμενο/ Επόμενο
3. Αύξηση/ μείωση έντασης
4. Μενού

# ΤΗΛΕΧΕΙΡΙΣΤΗΡΙΟ





1. **ON/ OFF:** Ενεργοποίηση/ Απενεργοποίηση της ψηφιακής κορνίζας.
2. **SETTING:** Πιέστε για είσοδο στο μενού ρυθμίσεων.
3. **MENU:** Πιέστε για είσοδο στο κεντρικό μενού ανά πάσα στιγμή.
4. **PHOTO:** Πιέστε για είσοδο σε λειτουργία προβολής φωτογραφιών.
5. **MUSIC:** Πιέστε για είσοδο σε λειτουργία αναπαραγωγής μουσικής.
6. **VIDEO:** Πιέστε για είσοδο σε λειτουργία αναπαραγωγής βίντεο.
7. **ΕΠΙΣΤΡΟΦΗ:** Επιστροφή στο προηγούμενο μενού.
8. **ΠΑΝΩ:** Ο κέρσορας ανεβαίνει κατά μία θέση στο μενού/ Μετακινεί προς τα πάνω το σημείο που παρακολουθείτε στην εικόνα που έχετε μεγεθύνει.
9. **CALENDAR:** Είσοδος στο ημερολόγιο/ Εναλλαγή ανάμεσα στις διάφορες λειτουργίες του ημερολογίου.
10. **ΑΡΙΣΤΕΡΑ:** Μειώνει την επιλεγμένη τιμή του μενού/ Μετακινεί προς τα αριστερά το σημείο που παρακολουθείτε στην εικόνα που έχετε μεγεθύνει.
11. **ENTER:** Επιβεβαίωση της επιλογής του μενού/ Είσοδος σε κάποιο φάκελο/ Αλλαγή κατάστασης προβολής/ Αναπαραγωγή ή παύση.

12. **ΔΕΞΙΑ:** Αυξάνει την επιλεγμένη τιμή του μενού/ Μετακινεί προς τα δεξιά το σημείο που παρακολουθείτε στην εικόνα που έχετε μεγεθύνει.
13. **VOL+:** Αύξηση της έντασης.
14. **ΚΑΤΩ:** Ο κέρσορας κατεβαίνει κατά μία θέση στο μενού/ Μετακινεί προς τα κάτω το σημείο που παρακολουθείτε στην εικόνα που έχετε μεγεθύνει
15. **ΜΠΡΟΣΤΑ:** Γρήγορη μετάβαση προς το τέλος του βίντεο ή τραγουδιού που παρακολουθείτε.
16. **VOL-:** Μείωση της έντασης.
17. **ΕΠΟΜΕΝΟ:** Δείχνει την επόμενη εικόνα ή κομμάτι.
18. **ΠΙΣΩ:** Γρήγορη μετάβαση προς την αρχή του βίντεο ή τραγουδιού που παρακολουθείτε.
19. **ΜΕΓΕΘΥΝΣΗ:** Μεγέθυνση της τρέχουσας φωτογραφίας (έως 6 επίπεδα μεγέθυνσης).
20. **ΠΡΟΗΓΟΥΜΕΝΟ:** Δείχνει την προηγούμενη εικόνα ή κομμάτι.
21. **ROTATE:** Περιστρέφει την τρέχουσα εικόνα κατά 90, 180 ή 270 μοίρες.

## ΕΝΕΡΓΟΠΟΙΗΣΗ/ ΑΠΕΝΕΡΓΟΠΟΙΗΣΗ

Για να ενεργοποιήσετε την ψηφιακή κορνίζα σας, απλά συνδέστε το παρεχόμενο τροφοδοτικό ρεύματος σε κάποια πηγή ρεύματος 100- 240V AC.

Για ν' απενεργοποιήσετε την ψηφιακή κορνίζα σας, απλά πιέστε το πλήκτρο ON/ OFF στο πίσω μέρος της κορνίζας ή το πλήκτρο ON/ OFF στο τηλεχειριστήριο.

## ΚΕΝΤΡΙΚΟ ΜΕΝΟΥ



## **ΦΩΤΟΓΡΑΦΙΕΣ**

Μπορείτε να χρησιμοποιήσετε τις 4 μεθόδους προβολής: «Διαδοχική προβολή», «Διαδοχική Προβολή + Μουσική», «Κατάσταση εξερεύνησης» και «Μικρογραφίες».

### **ΔΙΑΔΟΧΙΚΗ ΠΡΟΒΟΛΗ**

Αυτή είναι η προεπιλεγμένη κατάσταση λειτουργίας (ενεργοποιείται αυτόματα όταν συνδέετε κάρτα SD ή στικάκι USB που περιέχει φωτογραφίες). Πραγματοποιείται διαδοχική προβολή των φωτογραφιών σε πλήρη οθόνη. Εναλλακτικά, μπορείτε να ξεκινήσετε τη διαδοχική προβολή πιέζοντας το πλήκτρο ENTER ενώ βλέπετε τη λίστα μικρογραφιών.

### **ΔΙΑΔΟΧΙΚΗ ΠΡΟΒΟΛΗ + ΜΟΥΣΙΚΗ**

Από το μενού «Ρυθμίσεις φωτογραφιών» μπορείτε να επιλέξετε να αναπαράγεται και μουσική μαζί με τις φωτογραφίες. Επιλέξτε «Ενεργοποίηση» ή «Απενεργοποίηση» στην επιλογή «Μουσική».

### **ΚΑΤΑΣΤΑΣΗ ΕΞΕΡΕΥΝΗΣΗΣ (ΠΛΟΗΓΗΣΗΣ)**

Για να αλλάξετε κατάσταση προβολής σε «Κατάσταση Εξερεύνησης», μπορείτε να πιέσετε το πλήκτρο ENTER και να μετακινηθείτε χειροκίνητα στις επόμενες φωτογραφίες χρησιμοποιώντας τα πλήκτρα ΠΡΟΗΓΟΥΜΕΝΟ και ΕΠΟΜΕΝΟ. Σ' αυτή την κατάσταση, μπορείτε να περιστρέψετε και να μεγεθύνετε την τρέχουσα επιλεγμένη φωτογραφία χρησιμοποιώντας τα πλήκτρα ΠΕΡΙΣΤΡΟΦΗ και ΜΕΓΕΘΥΝΣΗ.

## **ΒΙΝΤΕΟ**

Μπορείτε να έχετε άμεση πρόσβαση σ' αυτή τη λειτουργία του κεντρικού μενού επιλέγοντας το εικονίδιο βίντεο ή πιέζοντας το πλήκτρο VIDEO στο τηλεχειριστήριο. Η κορνίζα θα δείξει τη λίστα με τα αρχεία βίντεο που υπάρχουν στην αποθηκευτική συσκευή που συνδέσατε (κάρτα μνήμης SD ή στικάκι USB). Πιέστε τα πλήκτρα ΠΡΟΗΓΟΥΜΕΝΟ/ ΕΠΟΜΕΝΟ για επιλογή του επιθυμητού αρχείου ή φακέλου και πιέστε ENTER για αναπαραγωγή ή παύση του βίντεο.

## **ΜΟΥΣΙΚΗ**

Μπορείτε να έχετε άμεση πρόσβαση σ' αυτή τη λειτουργία του κεντρικού μενού επιλέγοντας το εικονίδιο μουσικής ή πιέζοντας το πλήκτρο MUSIC στο τηλεχειριστήριο. Η κορνίζα θα δείξει τη λίστα με τα αρχεία μουσικής που υπάρχουν στην αποθηκευτική συσκευή που συνδέσατε (κάρτα μνήμης SD ή στικάκι USB). Πιέστε τα πλήκτρα ΠΡΟΗΓΟΥΜΕΝΟ/ ΕΠΟΜΕΝΟ για επιλογή του επιθυμητού αρχείου ή φακέλου και πιέστε ENTER για αναπαραγωγή ή παύση της μουσικής.

## **ΗΜΕΡΟΛΟΓΙΟ**

Μπορείτε να έχετε άμεση πρόσβαση σ' αυτή τη λειτουργία του κεντρικού μενού επιλέγοντας το εικονίδιο ημερολογίου ή πιέζοντας το πλήκτρο CALENDAR στο τηλεχειριστήριο. Πιέζοντας το πλήκτρο ENTER μπορείτε να επιλέξετε προβολή μήνα, ημέρας και αναλογικό ρολόι. Όταν προβάλλεται ο μήνας

ή η ημέρα, αναπαράγονται διαδοχικά και οι φωτογραφίες που είναι αποθηκευμένες στην συνδεδεμένη αποθηκευτική συσκευή (κάρτα μνήμης ή στικάκι USB).

## **ΑΡΧΕΙΟ**

Αυτή η λειτουργία σας επιτρέπει να εξερευνήσετε τους φακέλους και τα αρχεία πολυμέσων που είναι αποθηκευμένα στην συνδεδεμένη αποθηκευτική συσκευή (κάρτα μνήμης ή στικάκι USB).

## **ΡΥΘΜΙΣΕΙΣ**

Για ν' αλλάξετε τις ρυθμίσεις του συστήματος, απλά επιλέξτε «ΡΥΘΜΙΣΕΙΣ» από το κεντρικό μενού χρησιμοποιώντας τα πλήκτρα ΠΡΟΗΓΟΥΜΕΝΟ/ ΕΠΟΜΕΝΟ και ΑΝΑΠΑΡΑΓΩΓΗ/ ΠΑΥΣΗ.

Μόλις μπειτε σ' αυτή τη λειτουργία, θα απεικονιστεί το ημερολόγιο του τρέχοντα μήνα μαζί με την τρέχουσα ώρα και θα γίνει διαδοχική προβολή φωτογραφιών από τη συνδεδεμένη αποθηκευτική συσκευή (κάρτα μνήμης ή στικάκι USB).

## **ΡΥΘΜΙΣΕΙΣ ΦΩΤΟΓΡΑΦΙΩΝ**

- **Κατάσταση προβολής:** Διαδοχική προβολή, Μικρογραφίες και Εξερεύνηση.

- **Μουσική:** Ενεργοποίηση ή απενεργοποίηση. Σας επιτρέπει να επιλέξετε αν θέλετε να αναπαράγεται μουσική ταυτόχρονα με τις φωτογραφίες.
- **Αναλογία προβολής:**
  - **Προσαρμογή στην οθόνη:** Η εικόνα εμφανίζεται στις αρχικές της διαστάσεις.
  - **Περικοπή για προσαρμογή:** Η εικόνα αποκόπτεται στο πάνω και κάτω για προσαρμογή στην (πλήρη) οθόνη, χωρίς να αλλάζει η οριζόντια εμφάνιση.
  - **Πλήρης οθόνη:** Η εικόνα επεκτείνεται οριζόντια για προσαρμογή σε (πλήρη) οθόνη.
- **Χρόνος διαδοχικής προβολής:** Μέσω αυτής της επιλογής μπορείτε να διαλέξετε το χρονικό διάστημα για το οποίο θα απεικονίζεται κάθε φωτογραφία στην οθόνη πριν αλλάξει. Μπορείτε να επιλέξετε 5/15/30 δευτερόλεπτα ή 1/5/15 λεπτά.
- **Επανάληψη διαδοχικής προβολής:** Μπορείτε να επιλέξετε μεταξύ «Επανάληψη» και «Μία φορά».
- **Εφέ διαδοχικής προβολής:** Αυτή η επιλογή επιτρέπει να διαλέξετε το εφέ εναλλαγής από φωτογραφία σε φωτογραφία σε κατάσταση διαδοχικής προβολής. Υπάρχουν 10 διαθέσιμα εφέ ανάμεσα στα οποία μπορείτε να διαλέξετε ή μπορείτε να επιλέξετε «Τυχαία».

## ΡΥΘΜΙΣΕΙΣ ΗΜΕΡΟΛΟΓΙΟΥ

- **Ρύθμιση ημερομηνίας:** Επιτρέπει την αλλαγή της ημερομηνίας του συστήματος.
- **Κατάσταση ρολογιού:** Επιτρέπει επιλογή μεταξύ 12ωρης ή 24ωρης προβολής ώρας.
- **Ρύθμιση ώρας:** Επιτρέπει την αλλαγή της ώρας του συστήματος.
- **Κατάσταση Αφύπνισης:** Για ενεργοποίηση/ απενεργοποίηση της αφύπνισης (ξυπνητήρι).
- **Ωρα Αφύπνισης:** Επιλογή της ώρας αφύπνισης.
- **Ήχος Αφύπνισης:** Για επιλογή του ήχου αφύπνισης.
- **Επανάληψη Αφύπνισης:** Μπορείτε να διαλέξετε ανάμεσα σε 4 επιλογές επανάληψης αφύπνισης: Μία φορά, Καθημερινά, Δευ. έως Παρ., Σαββατοκύριακα.

## ΡΥΘΜΙΣΕΙΣ ΒΙΝΤΕΟ

- **Κατάσταση Προβολής:** Επιτρέπει επιλογή ανάμεσα σε 2 καταστάσεις αναπαραγωγής βίντεο:
  - **Κανονική:** Προβολή στις αρχικές διαστάσεις του βίντεο.
  - **Πλήρης οθόνη:** Οριζόντια επέκταση για προβολή σε πλήρη οθόνη.
- **Κατάσταση Αναπαραγωγής:** Για επιλογή της κατάστασης αναπαραγωγής: Επανάληψη, Με τυχαία σειρά και Μία φορά.



## ΡΥΘΜΙΣΕΙΣ ΜΟΥΣΙΚΗΣ

- **Κατάσταση Αναπαραγωγής:** Για επιλογή της κατάστασης αναπαραγωγής: Επανάληψη ενός, Επανάληψη, Με τυχαία σειρά και Μία φορά.
- **Προβολή φάσματος:** Ενεργοποίηση/ απενεργοποίηση της προβολής του ηχητικού φάσματος κατά τη διάρκεια της αναπαραγωγής.

## ΡΥΘΜΙΣΕΙΣ ΣΥΣΤΗΜΑΤΟΣ

- **Γλώσσα:** Δείχνει τις διαθέσιμες γλώσσες για τα μενού και τις πληροφορίες που δείχνει η συσκευή. Μπορείτε να επιλέξετε την επιθυμητή.
- **Φωτεινότητα:** Επιτρέπει την αλλαγή του επιπέδου φωτεινότητας.
- **Αντίθεση:** Επιτρέπει την αλλαγή του επιπέδου αντίθεσης.
- **Κορεσμός:** Επιτρέπει την αλλαγή του επιπέδου χρωματικού κορεσμού.
- **Αυτόματη Ενεργοποίηση:** Επιτρέπει την αυτόματη ενεργοποίηση της κορνίζας.
- **Ωρα Αυτόματης Ενεργοποίησης:** Για επιλογή της ώρας αυτόματης ενεργοποίησης.

- **Αυτόματη Απενεργοποίηση:** Επιτρέπει την αυτόματη απενεργοποίηση της κορνίζας.
- **Ώρα Αυτόματης Απενεργοποίησης:** Για επιλογή της ώρας αυτόματης απενεργοποίησης.
- **Συχνότητα Αυτόματης Ενεργοποίησης/ Απενεργοποίησης:** Για επιλογή της συχνότητας (Ημέρες της εβδομάδας) αυτόματης ενεργοποίησης/ απενεργοποίησης.
- **Ένταση:** Επιτρέπει την επιλογή της προεπιλεγμένης έντασης.
- **Εργοστασιακές ρυθμίσεις:** Για επαναφορά της κορνίζας στις εργοστασιακές ρυθμίσεις.
- **Έκδοση:** Δείχνει την εγκατεστημένη έκδοση του Firmware.
- **Ενημέρωση συστήματος:** Επιτρέπει την ενημέρωση του Firmware της κορνίζας από συμβατό αρχείο που θα αντιγράψετε στην κάρτα SD ή σε στικάκι USB.



Η συσκευή συμμορφώνεται με τις απαιτήσεις και τα πρότυπα της οδηγίας 2004/108/ΕΕ της Ευρωβουλής και του Ευρωπαϊκού Συμβουλίου της 15<sup>ης</sup> Δεκεμβρίου 2004.



Αυτό το σύμβολο στο προϊόν σημαίνει ότι η ηλεκτρική ή/και ηλεκτρονική συσκευή σας δεν θα πρέπει να πεταχτεί στα οικιακά απορρίμματα. Για περισσότερες πληροφορίες σωστής απόρριψης, επικοινωνήστε με την τοπική αυτοδιοίκηση ή με το κατάστημα αγοράς.

Σημείωση: Οι εικόνες/ σχήματα, τα τεχνικά χαρακτηριστικά και οι ενδείξεις που αναφέρονται σ' αυτές τις Οδηγίες Χρήσης είναι ενδεικτικά και ενδέχεται να διαφέρουν από τη συσκευή που έχετε στα χέρια σας.

### **Ασφάλεια & Συντήρηση**

Ο συγκεκριμένος οδηγός περιέχει σημαντικές πληροφορίες για τη χρήση και λειτουργία της συσκευής σας. Παρακαλώ διαβάστε όλες τις πληροφορίες με προσοχή για την βέλτιστη απόδοση της συσκευής σας, καθώς και για την αποφυγή οποιασδήποτε ζημιάς τόσο σε εσάς όσο και στη συσκευή σας.

Οποιαδήποτε αλλαγή ή τροποποίηση που δεν εγκρίνεται σε αυτόν τον οδηγό μπορεί να παραβιάσει τους όρους εγγύησης, να προξενήσει ζημία στη συσκευή ή τραυματισμό σε εσάς.

- Παρακαλούμε να μην ενεργοποιείτε τη συσκευή σας σε μέρη όπου απαγορεύεται η χρήση της
- Πάντα να απενεργοποιείτε τη συσκευή σας όταν βρίσκεστε σε αεροπλάνο. Απενεργοποιήστε και πιθανές αυτόματες ειδοποιήσεις αφύπνισης ή ημερολογίου ώστε να μην ενεργοποιηθεί αυτόματα. Ελέγξτε και απενεργοποιήστε τις πριν μπειτε στο αεροπλάνο

- Δεν επιτρέπεται να χρησιμοποιείτε το κινητό τηλέφωνο ενώ οδηγείτε. Η χρήση του κινητού σε κάποιες περιπτώσεις ενδέχεται να προκαλέσει περιστασιαμούς και να οδηγήσει σε επικίνδυνες καταστάσεις (αποφύγετε τη χρήση ακουστικών όταν κάνετε ποδήλατο και την πληκτρολόγηση μηνυμάτων όταν οδηγείτε αυτοκίνητο)
- Παρακαλούμε να μην τοποθετείτε τη συσκευή σας στα σημεία εκδίπλωσης των αερόσακων γιατί σε περίπτωση ατυχήματος μπορεί να προκληθεί σοβαρός τραυματισμός
- Η συσκευή σας μπορεί να προκαλέσει παρεμβολές σε κοντινές ηλεκτρονικές συσκευές. Παρακαλούμε να το κρατάτε μακριά από άλλες ηλεκτρονικές συσκευές όπως τηλεοράσεις, υπολογιστές, βηματοδότες, βοηθήματα ακοής κ.ά. Να μην τοποθετήσετε κοντά στο κινητό τηλέφωνο πιστωτικές ή άλλες μαγνητικές κάρτες. Όταν βρίσκεστε σε νοσοκομεία να ακολουθείτε τις σχετικές σημάνσεις
- Να είστε προσεκτικοί και να ακολουθείτε τις σχετικές σημάνσεις σε περίπτωση φωτιάς ή όταν βρίσκεστε σε πρατήρια καυσίμων ή σε περιοχές με εύφλεκτα υγρά
- Κατά τη χρήση της συσκευής να μένετε μακριά από πηγές θερμότητας, υψηλές τάσεις και παρόμοια επικίνδυνα περιβάλλοντα. Μην εκθέτετε το προϊόν σας σε φλόγες ή αναμμένα προϊόντα καπνού.

- **Προειδοποίηση!** Εάν το προϊόν απορριφθεί στη φωτιά, μπορεί να εκραγεί
- Μην βάζετε ποτέ τη συσκευή σας στον φούρνο μικροκυμάτων γιατί θα προκληθεί έκρηξη της μπαταρίας
- Για τη βέλτιστες επιδόσεις, το προϊόν δεν πρέπει να χρησιμοποιείται σε θερμοκρασίες κάτω από  $-10^{\circ}\text{C}$ ( $+14^{\circ}\text{F}$ ) ή πάνω από  $+45^{\circ}\text{C}$ ( $+113^{\circ}\text{F}$ ). Μην εκθέτετε την μπαταρία σε θερμοκρασίες πάνω από  $+60^{\circ}\text{C}$ ( $+140^{\circ}\text{F}$ )
- Μη βιάσετε ή μην επιχειρήσετε να αποσυναρμολογήσετε ή να τροποποιήσετε το προϊόν. Το σέρβις θα πρέπει να εκτελείται μόνο από εξουσιοδοτημένο προσωπικό της Plaisio Computers
- Απαγορεύεται η χρήση ουσιών όπως βενζίνη, διαλυτικά ή αλκοόλ για καθαρισμό του προϊόντος. Να μην απλώνετε διαβρωτικά χημικά (όπως απορρυπαντικά) στη συσκευή σας. Για τον καθαρισμό της χρησιμοποιήστε μόνο ένα απαλό πανί
- Να μην αφήνετε τη συσκευή σας εκτεθειμένη στον ήλιο ή σε περιβάλλον με πολλή σκόνη
- Να μη χρησιμοποιείτε τη συσκευή σε μέρη με ισχυρούς κραδασμούς ή τραντάγματα. Να μην αγγίζετε την οθόνη με αιχμηρά αντικείμενα. Να προσέχετε να μην αφήνετε το προϊόν σε αιχμηρές επιφάνειες γιατί θα προκληθεί φθορά στην επικάλυψή του

- Μην χρησιμοποιείτε τη συσκευή κοντά σε συσκευές με εξοπλισμό λήψης σημάτων, όπως τηλεοράσεις, ραδιόφωνο κτλ, γιατί μπορεί να προκαλέσει παρεμβολή στη συσκευή
- Μην χρησιμοποιείτε τη συσκευή αν έχει υποστεί βλάβη
- Προσοχή: Αν η οθόνη είναι ραγισμένη ή σπασμένη, ενδέχεται να δημιουργηθούν αιχμηρά άκρα ή ακίδες που μπορεί να προκαλέσουν τραυματισμό αν τα ακουμπήσετε
- Μην χρησιμοποιείτε το ακουστικό (hands free) σε θέσεις που δεν είναι βολικές ή σε θέσεις στις οποίες είναι πιθανό να υποστεί πίεση στο αυτί για αποφυγή πιθανών τραυματισμών.
- Αποφύγετε την επαφή της συσκευής με το δέρμα σας για παρατεταμένο χρονικό διάστημα. Η θερμότητα που παράγεται από τη συσκευή σας κατά τη μετάδοση δεδομένων ενδέχεται να προκαλέσει ερεθισμό στο δέρμα σας. Για κλήσεις μεγάλης διάρκειας, συνιστάται να χρησιμοποιείτε ακουστικά με μικρόφωνο
- Αν η συσκευή σας δεν έχει το χαρακτηρισμό «αδιάβροχο», παρακαλούμε να μην τη χρησιμοποιείτε σε περιβάλλον με πολλή υγρασία, όπως το μπάνιο. Να μην την αφήσετε να βραχεί ή να υγρανθεί
- Παρακαλούμε να μην επαφίεστε μόνο στα κινητά τηλέφωνα ως μέσο επικοινωνίας σε περίπτωση ανάγκης (π.χ. σε περίπτωση προβλήματος υγείας)

- Η χρήση διατάξεων κεραίας που δεν παρέχονται από την Πλαίσιο Computers μπορεί να προκαλέσει ζημιά στη συσκευή κινητού, να ελαττώσει την απόδοσή της και να επιφέρει επίπεδα Ειδικού Ρυθμού Απορρόφησης (SAR) μεγαλύτερα των καθιερωμένων ορίων. Μην καλύπτετε την κεραία με το χέρι σας καθώς αυτό επηρεάζει δυσμενώς την ποιότητα της κλήσης και τα επίπεδα ισχύος ενώ μπορεί επίσης να μειώσει τους χρόνους ομιλίας και αναμονής
- Τα δεδομένα που είναι αποθηκευμένα στο κινητό σας τηλέφωνο μπορεί να διαγραφούν από απρόσεχτη χρήση, επισκευή της συσκευής ή αναβάθμιση του λειτουργικού. Παρακαλούμε κρατείστε αντίγραφα ασφαλείας στα σημαντικά σας δεδομένα όπως επαφές, μηνύματα, εικόνες και βίντεο. Ο προμηθευτής σας δεν είναι υπεύθυνος για οποιαδήποτε ζημιά που έχει ως αποτέλεσμα την απώλεια δεδομένων και δεν είναι υπόχρεος για την ανάκτησή τους
- Θα πρέπει να χρησιμοποιήσετε μόνο τη γνήσια μπαταρία, φορτιστή και αξεσουάρ. Η εταιρεία μας δε φέρει καμία ευθύνη για τυχόν βλάβες λόγω χρήσης εξαρτημάτων άλλων προμηθευτών
- Αποφεύγετε τα επίπεδα έντασης ήχου που μπορεί να είναι επιβλαβή για την ακοή σας



- Αν έχετε οποιαδήποτε ιατρική πάθηση που πιστεύετε ότι θα μπορούσε να επηρεαστεί από τη συσκευή σας (για παράδειγμα, επιληψία, σκοτοδίνες, πόνους στα μάτια ή πονοκεφάλους), συμβουλευτείτε τον γιατρό σας πριν τη χρησιμοποιήσετε.
- Αν αισθανθείτε ενόχληση στις παλάμες, τα χέρια, τους καρπούς, τους ώμους, τον λαιμό ή άλλα μέρη του σώματός σας από επαναληπτική κίνηση, όπως η πληκτρολόγηση ή η ενασχόληση με παιχνίδια στη συσκευή σας διακόψτε αμέσως τη χρήση της και συμβουλευτείτε έναν ιατρό.
- Η παρούσα συσκευή δεν προορίζεται για χρήση σε περιπτώσεις όπου η αστοχία της συσκευής θα μπορούσε να οδηγήσει σε θάνατο, σωματικό τραυματισμό ή σοβαρή βλάβη στο περιβάλλον.
- Να πλένετε τα χέρια σας μετά από κάθε χρήση της συσκευής σας

### **Μπαταρία & Φορτιστής**

Παρακαλούμε διαβάστε με προσοχή της παρακάτω οδηγίες που αφορούν την μπαταρία της συσκευής σας και τη διαδικασία της φόρτισής της.

Οι καινούριες ή οι αχρησιμοποίητες μπαταρίες μπορεί να παρουσιάζουν μειωμένη, από άποψη χρονικής διάρκειας, χωρητικότητα. Φορτίζετε πλήρως την μπαταρία πριν από την πρώτη χρήση.

Συνδέετε το φορτιστή μόνο στις υποδεικνυόμενες πηγές ρεύματος που σημειώνονται επάνω στο προϊόν. Μην τον χρησιμοποιείτε στο ύπαιθρο ή σε υγρούς χώρους. Μην τροποποιείτε το καλώδιο και μην το υποβάλετε σε ζημιές ή καταπονήσεις. Αποσυνδέετε τη συσκευή από την πρίζα πριν την καθαρίσετε. Μην τροποποιείτε ποτέ το φως του φορτιστή. Εάν το φως δεν ταιριάζει στην πρίζα, ζητήστε από έναν ειδικευμένο ηλεκτρολόγο να σας εγκαταστήσει μια κατάλληλη πρίζα. Όταν ο φορτιστής είναι συνδεδεμένος με την ηλεκτρική τροφοδοσία, υπάρχει πάντοτε μια μικρή κατανάλωση ρεύματος. Για την αποφυγή αυτής της μικρής σπατάλης ενέργειας, να αποσυνδέετε το φορτιστή από την ηλεκτρική τροφοδοσία όταν το προϊόν φορτιστεί πλήρως. Η χρήση συσκευών φόρτισης που δεν συνοδεύουν την συσκευή μπορεί να ενέχει αυξημένους κινδύνους για την ασφάλειά σας.

- Θα πρέπει να χρησιμοποιήσετε μόνο τη γνήσια μπαταρία, φορτιστή. Η εταιρεία μας δε φέρει καμία ευθύνη για τυχόν βλάβες λόγω χρήσης εξαρτημάτων άλλων κατασκευαστών

- Η αφαίρεση ή η αντικατάσταση ενσωματωμένων μπαταριών θα πρέπει να εκτελείται μόνο από συνεργάτες σέρβις της Πλαίσιο Computers. Η χρήση μπαταριών που δε φέρουν την εμπορική επωνυμία Πλαίσιο Computers μπορεί να ενέχει αυξημένους κινδύνους για την ασφάλειά σας.
- Κατά την σύνδεση και αποσύνδεση του φορτιστή από τη συσκευή, να κρατάτε από το βύσμα και όχι από το καλώδιο
- Η φόρτιση της μπαταρίας θα πρέπει να πραγματοποιείται σε δροσερό, καλά αεριζόμενο χώρο. Αν η θερμοκρασία του περιβάλλοντος είναι πολύ υψηλή, μπορεί να προκληθούν εγκαύματα, καπνός, παραμορφώσεις ή και έκρηξη
- Υπάρχει ειδικό προστατευτικό κύκλωμα στο εσωτερικό της μπαταρίας και της συσκευής. Δεν επιτρέπεται να ανοίξετε το περίβλημα της μπαταρίας. Σε διαφορετική περίπτωση θα προκληθεί βραχυκύκλωμα ή διαρροή υγρών. Αν το υγρό της μπαταρίας πέσει στα μάτια υπάρχει κίνδυνος τύφλωσης. Ξεπλύνετε αμέσως με άφθονο νερό (μην τρίβετε τα μάτια σας) και μεταβείτε στο νοσοκομείο
- Μην πιέζετε τη μπαταρία και μην την εκθέτετε σε κραδασμούς. Μην την βραχυκυκλώνετε γιατί θα προκληθούν βλάβες στη μπαταρία και στη συσκευή.

- Παρακαλούμε κρατήστε καθαρές τις μεταλλικές επαφές της μπαταρίας
- Να μην εκθέσετε τη μπαταρία στον ήλιο ή σε περιβάλλον με πολλή σκόνη ή καπνό Απαγορεύεται η χρήση σε περιβάλλον με υψηλή υγρασία, όπως το μπάνιο. Η μπαταρία δεν είναι αδιάβροχη. Μην την εκθέτετε σε βροχή ή πολλή υγρασία
- Να μην πετάξετε τη μπαταρία στη φωτιά γιατί θα προκληθεί έκρηξη
- Ποτέ μην τοποθετείτε μπαταρίες ή συσκευές επάνω ή μέσα σε θερμαντικές συσκευές, όπως για παράδειγμα φούρνους μικροκυμάτων, ηλεκτρικές κουζίνες ή καλοριφέρ. Οι μπαταρίες ενδέχεται να εκραγούν αν υπερθερμανθούν
- Να μην τοποθετήσετε τη μπαταρία σε νερό γιατί θα προκληθεί βραχυκύκλωμα, με αποτέλεσμα υπερθέρμανση, καπνό, παραμόρφωση ή και έκρηξη
- Παρακαλούμε να μεταχειρίζεστε τη μπαταρία ακολουθώντας τους κανονισμούς (όπως π.χ. περί ανακύκλωσης). Μην πετάξετε τη μπαταρία στα οικιακά απορρίμματα. Μπορεί να προκληθεί έκρηξη και μόλυνση του περιβάλλοντος
- Να χρησιμοποιείτε τον παρεχόμενο φορτιστή. Μη φορτίζετε τη μπαταρία συνεχόμενα για περισσότερες από 12 ώρες

- Μην προκαλείτε ζημιά στο καλώδιο του φορτιστή λυγίζοντας, στρίβοντας, τραβώντας ή ζεσταίνοντας το. Μην χρησιμοποιείτε το φορτιστή αν η υποδοχή είναι χαλαρή στην πρίζα γιατί μπορεί να προκληθεί ηλεκτροπληξία ή φωτιά
- Μην βάζετε βαριά αντικείμενα πάνω στο καλώδιο του φορτιστή
- Μην πιάνετε το κινητό σας με βρεγμένα χέρια ενώ φορτίζει. Υπάρχει κίνδυνος ηλεκτροπληξίας ή σοβαρής ζημιάς της συσκευής σας.
- Μην πραγματοποιείτε κλήσεις όταν φορτίζετε τη συσκευή σας. Μπορεί να προκληθεί βραχυκύκλωμα στη συσκευή με αποτέλεσμα πιθανή ηλεκτροπληξία ή φωτιά
- Μην εκθέτετε το φορτιστή ή την μπαταρία σε πτώσεις ή προσκρούσεις
- Μη χρησιμοποιείτε μια μπαταρία ιόντων-λιθίου (Li-Ion) που έχει υποστεί ζημιά ή παρουσιάζει διαρροή
- Μην εκθέτετε τις μπαταρίες σε υψηλή εξωτερική πίεση, καθώς μπορεί να προκύψει εσωτερικό βραχυκύκλωμα και υπερθέρμανση
- Μη βάζετε την μπαταρία στο στόμα σας
- Μην αφήνετε τις επαφές της μπαταρίας να έρχονται σε επαφή με άλλα μεταλλικά αντικείμενα

- Απενεργοποιείτε το προϊόν σας πριν αφαιρέσετε την μπαταρία
- Η απόδοση μιας μπαταρίας εξαρτάται από τη θερμοκρασία, την ισχύ του σήματος, τη συχνότητα χρήσης του προϊόντος, τις λειτουργίες του προϊόντος που επιλέγετε καθώς και από τις μεταδόσεις φωνής ή δεδομένων
- Παρακαλούμε φυλάξτε τη μπαταρία σε ασφαλές μέρος μακριά από παιδιά
- Παρακαλούμε αντικαταστήστε τη μπαταρία σε περίπτωση που η απόδοσή της έχει μειωθεί αισθητά. Η μπαταρία είναι αναλώσιμη και με την πάροδο του χρόνου μειώνεται η απόδοσή της (θα παρατηρήσετε ότι θα μειωθούν οι χρόνοι αναμονής και ομιλίας). Σ' αυτές τις περιπτώσεις αντικαταστήστε την με καινούρια
- Αποσυνδέστε το φορτιστή κατά την διάρκεια καταιγίδας
- Μη χρησιμοποιείτε φορτιστή ή μπαταρία που έχει υποστεί ζημιά

## Σημαντικές πληροφορίες ασφάλειας

### Περιβάλλον χρήσης

Αν απαγορεύεται η χρήση της συσκευής σας στο μέρος όπου βρίσκεστε, δεν θα πρέπει να την ενεργοποιήσετε. Ακολουθήστε τους σχετικούς κανόνες και σημάνσεις για αποφυγή επικίνδυνων παρεμβολών. Επειδή η συσκευή σας χρησιμοποιεί ηλεκτρομαγνητικά κύματα, δεν θα πρέπει να τοποθετήσετε κοντά του πιστωτικές ή άλλες μαγνητικές κάρτες ή αποθηκευτικές συσκευές, ώστε να μην υπάρξει ακούσια διαγραφή των δεδομένων τους.

## **Σε επικίνδυνα περιβάλλοντα**

Όταν βρίσκεστε σε επικίνδυνα περιβάλλοντα θα πρέπει να απενεργοποιείτε τη συσκευή σας και να σέβεστε όλες τις σχετικές σημάνσεις και πινακίδες. Σε εύφλεκτα περιβάλλοντα μπορεί να προκληθεί σπινθήρας με αποτέλεσμα έκρηξη και τραυματισμό ή ακόμη και θάνατο.

Σας συνιστούμε να απενεργοποιείτε τη συσκευή κοντά σε πρατήρια καυσίμων. Το ίδιο ισχύει και για διυλιστήρια καυσίμων, εργοστάσια χημικών ή σημεία όπου πραγματοποιούνται εκρήξεις.

Σε επικίνδυνα περιβάλλοντα, υπάρχουν σχετικές σημάνσεις τις οποίες πρέπει να σέβεστε. Τέτοια περιβάλλοντα είναι τα κατώτερα καταστρώματα των πλοίων, εγκαταστάσεις αποθήκευσης ή μεταφοράς χημικών, βυτιοφόρα φορτηγά που μεταφέρουν υγροποιημένα καύσιμα (όπως προπάνιο και βουτάνιο), και περιβάλλοντα όπου υπάρχουν σωματίδια στον αέρα, ό-πως πολλή σκόνη, ρινίσματα μετάλλων, κόκκοι σιτηρών κ.ά.



## Ηλεκτρονικές συσκευές

Κάποιες ηλεκτρονικές συσκευές δεν είναι μονωμένες έναντι των ηλεκτρομαγνητικών σημάτων της συσκευής σας.

- Βηματοδότες

Οι κατασκευαστές βηματοδοτών συνιστούν να υπάρχει απόσταση τουλάχιστον 20 εκατοστών μεταξύ βηματοδοτών και κινητών τηλεφώνων. Το ινστιτούτο ραδιοτεχνολογίας, κατόπιν ερευνών, προτείνει για την αποφυγή παρεμβολών:

Ενώ φοράτε βηματοδότη:

Το κινητό τηλέφωνο θα πρέπει απέχει τουλάχιστον 20 εκατοστά από βηματοδότες.

Δεν θα πρέπει να τοποθετείτε τα κινητά τηλέφωνα στις μπροστινές τσέπες πουκάμισων.

Να απαντάτε στο τηλέφωνο τοποθετώντας το στο αυτί που βρίσκεται στην αντίθετη πλευρά από αυτή που βρίσκεται ο βηματοδότης. Για να ελαχιστοποιήσετε τις παρεμβολές:

Σε περίπτωση που υποπτεύεστε ότι υπάρχει παρεμβολή, απενεργοποιήστε αμέσως το κινητό τηλέφωνο.

- Βοηθήματα ακοής

Κάποια κινητά τηλέφωνα μπορεί να παρεμβάλλουν κάποια βοηθήματα ακοής. Επικοινωνήστε με τον κατασκευαστή τους για σχετικές πληροφορίες.

- Άλλες ιατρικές συσκευές

Η χρήση κινητών τηλεφώνων ενδέχεται να προκαλέσει παρεμβολές σε ιατρικές συσκευές. Όταν βρίσκεστε σε νοσοκομεία ή ιατρικές εγκαταστάσεις, θα πρέπει να ακολουθείτε τις σχετικές σημάνσεις και να απενεργοποιείτε το κινητό τηλέφωνό σας όπου απαιτείται.

- Αυτοκίνητα

Τα ασύρματα σήματα RF μπορεί να επηρεάσουν μη μονωμένα μοτέρ ή ηλεκτρονικά συστήματα αυτοκινήτων.

## **Καθαρισμός**

Καθαρίστε τη συσκευή σας άμεσα αν έρθει σε επαφή με οτιδήποτε που μπορεί να προκαλέσει λεκέδες ή άλλη ζημιά, όπως σκόνη ή άμμος, μελάνι, καλλυντικά, σαπούνι, απορρυπαντικό, οξέα ή όξινες τροφές ή λοσιόν. Για να την καθαρίσετε:

- ✓ Αποσυνδέστε όλα τα καλώδια και απενεργοποιήστε τη συσκευή
- ✓ Χρησιμοποιήστε ένα μαλακό πανί που δεν αφήνει χνούδι, όπως για παράδειγμα ένα πανί καθαρισμού φακών
- ✓ Δεν πρέπει να εισέρχεται υγρασία στα ανοίγματα
- ✓ Μη χρησιμοποιείτε καθαριστικά προϊόντα ή συμπιεσμένο αέρα

Εάν χυθεί υγρό ή υπάρχει σκόνη στη συσκευή σας, καθαρίστε το με ένα μαλακό πανί που δεν αφήνει χνούδι (για παράδειγμα, ένα πανί καθαρισμού φακών) και βεβαιωθείτε ότι η συσκευή σας είναι **στεγνή** και χωρίς σκόνη προτού ανοίξετε την υποδοχή SIM ή το κάλυμμα της μπαταρίας.

## Πλοήγηση

Οι χάρτες βασίζονται σε υπηρεσίες δεδομένων. Αυτές οι υπηρεσίες δεδομένων υπόκεινται σε αλλαγή και μπορεί να μη διατίθενται σε όλες τις περιοχές. Επομένως, οι χάρτες και οι πληροφορίες που βασίζονται στην τοποθεσία μπορεί να μην είναι διαθέσιμες, ακριβείς ή πλήρεις. Συγκρίνετε τις πληροφορίες που παρέχονται στους χάρτες με τον περιβάλλοντα χώρο σας. Χρησιμοποιήστε κοινή λογική κατά

την πλοήγηση. Να λαμβάνετε πάντοτε υπόψη σας τις τρέχουσες συνθήκες του οδοστρώματος και τα οδικά σήματα και για την επίλυση τυχόν διαφορών.

### **Προστασία προσωπικών πληροφοριών**

Διαγράψτε όλα τα προσωπικά σας δεδομένα πριν προχωρήσετε σε απόρριψη του προϊόντος. Για να διαγράψετε δεδομένα, κάντε ολική επαναφορά ρυθμίσεων. Η διαγραφή δεδομένων από τη μνήμη της συσκευής δε διασφαλίζει ότι τα δεδομένα αυτά δεν μπορούν να ανακτηθούν. Η Πλαίσιο Computers δεν εγγυάται ότι είναι αδύνατη η ανάκτηση διαγραμμένων πληροφοριών και δεν αναλαμβάνει καμία ευθύνη για επακόλουθη γνωστοποίηση πληροφοριών ακόμη και μετά από ολική επαναφορά ρυθμίσεων.

## **Κακόβουλο λογισμικό (malware)**

Το κακόβουλο λογισμικό (malware, σύντμηση του όρου «malicious software») είναι λογισμικό που μπορεί να βλάψει τη συσκευή σας. Στο κακόβουλο λογισμικό ή τις επιβλαβείς εφαρμογές συγκαταλέγονται οι κοινοί ιοί, οι ιοί τύπου worm, το λογισμικό κατασκοπείας (spyware) και άλλα ανεπιθύμητα προγράμματα. Εάν η συσκευή δε χρησιμοποιεί μέτρα ασφαλείας για να αμυνθεί εναντίον τέτοιων επιθέσεων, η Πλαίσιο Computers δεν εγγυάται και δεν εξασφαλίζει ότι η συσκευή θα είναι απρόσβλητη από την εισαγωγή κακόβουλου λογισμικού. Μπορείτε, ωστόσο, να μειώσετε τον κίνδυνο προσβολής από κακόβουλο λογισμικό επιδεικνύοντας προσοχή όταν κάνετε λήψη περιεχομένου ή όταν αποδέχεστε εφαρμογές, αποφεύγοντας να ανοίξετε ή να απαντήσετε σε μηνύματα άγνωστης προέλευσης, χρησιμοποιώντας αξιόπιστες υπηρεσίες για να αποκτήσετε πρόσβαση στο Internet και κάνοντας λήψη περιεχομένου στη συσκευή κινητού μόνο από γνωστές, αξιόπιστες πηγές.

## Παιδιά

Προειδοποίηση! Να φυλάσσεται μακριά από παιδιά. Μην επιτρέπετε στα παιδιά να παίζουν με συσκευές κινητού ή αξεσουάρ. Μπορεί να τραυματιστούν ή να τραυματίσουν άλλα άτομα. Τα προϊόντα μπορεί να περιέχουν μικροεξαρτήματα, τα οποία μπορεί να αποσπαστούν και να αποτελέσουν κίνδυνο πνιγμού.

### **Αν η συσκευή σας είναι χαρακτηρισμένη ως αδιάβροχη**

Οι συσκευές είναι ανθεκτικές στους παφλασμούς, το νερό και τη σκόνη, έχουν δοκιμαστεί σε ελεγχόμενες εργαστηριακές συνθήκες. Η ανθεκτικότητα στους παφλασμούς, το νερό και τη σκόνη δεν είναι μόνιμη κατάσταση και ενδέχεται να μειωθεί ως αποτέλεσμα της φυσιολογικής φθοράς. Η ζημιά που προκαλείται από υγρό δεν καλύπτεται από την εγγύηση. Για να αποτρέψετε ζημιές που προκαλούνται από υγρό, αποφύγετε τα εξής:

- Κολύμβηση ή μπάνιο

- Έκθεση της συσκευής σε νερό υπό πίεση ή νερό υψηλής ταχύτητας, όπως ντους, θαλάσσιο σκι, wake boarding, σέρφινγκ, τζετ σκι και ούτω καθεξής
- Χρήση της συσκευής σε σάουνα ή χαμάμ
- Σκόπιμη βύθιση της συσκευής σε νερό
- Λειτουργία της συσκευής εκτός του προτεινόμενου εύρους θερμοκρασίας ή σε συνθήκες εξαιρετικής υγρασίας
- Πτώση της συσκευής ή πρόσκρουσή της σε άλλα αντικείμενα
- Αποσυναρμολόγηση της συσκευής, συμπεριλαμβανομένης της αφαίρεσης των βιδών

## Εγκατάσταση

### **Τοποθέτηση και αφαίρεση κάρτας SIM**

Εάν η συσκευή σας είναι εξοπλισμένη με θυρίδα καρτών SIM τυπικού μεγέθους, η εισαγωγή μιας μη συμβατής κάρτας SIM (για παράδειγμα, μιας κάρτας micro SIM ή μιας τυπικής κάρτας SIM κομμένης σε μέγεθος micro κάρτας SIM) στη θυρίδα καρτών SIM ενδέχεται να προκαλέσει μόνιμη ζημιά στην κάρτα SIM ή στη συσκευή σας. Η Πλαίσιο Computers δεν εγγυάται και δεν αναλαμβάνει ευθύνη για οποιαδήποτε ζημιά προκληθεί από τη χρήση ασύμβατων ή τροποποιημένων καρτών SIM. Προειδοποίηση!

Εάν η συσκευή απαιτεί προσαρμογέα για την τοποθέτησή της στο τηλέφωνο ή σε άλλη συσκευή, μην τοποθετήσετε την κάρτα απευθείας χωρίς τον απαιτούμενο προσαρμογέα.

Αφαιρέστε το κάλυμμα στα αριστερά του κινητού τηλεφώνου και τοποθετήστε την κάρτα SIM στην υποδοχή κάρτας SIM. Βεβαιωθείτε ότι οι μεταλλικές επαφές κοιτάζουν προς τα κάτω. Πιέστε την κάρτα



SIM προς τα μέσα μέχρι να κουμπώσει. Αν θέλετε να την αφαιρέσετε, πιέστε την πρώτα προς τα μέσα για να ξεκουμπώσει και στη συνέχεια αφαιρέστε την.

### **Τοποθέτηση και αφαίρεση κάρτας μνήμης**

Εάν το προϊόν συνοδεύεται από μια αφαιρούμενη κάρτα μνήμης, γενικά αυτή είναι μεν συμβατή με τη συσκευή που αγοράσατε αλλά ίσως να μην είναι συμβατή με άλλες συσκευές ή με τις δυνατότητες των καρτών μνήμης τους. Ελέγξτε τις άλλες συσκευές ως προς τη συμβατότητα πριν την αγορά ή τη χρήση τους. Εάν το προϊόν είναι εξοπλισμένο με αναγνώστη καρτών μνήμης, ελέγξτε τη συμβατότητα της κάρτας μνήμης πριν την αγορά ή τη χρήση της. Οι κάρτες μνήμης είναι διαμορφωμένες (φορμαρισμένες) πριν την αποστολή τους. Για να διαμορφώσετε ξανά την κάρτα μνήμης, χρησιμοποιήστε μια συμβατή συσκευή.

Προφυλάξεις σχετικά με τη χρήση της κάρτας μνήμης

- Μην εκθέτετε την κάρτα μνήμης σε υγρασία.

- Μην αγγίζετε τις συνδέσεις των ακροδεκτών με το χέρι σας ή άλλο μεταλλικό αντικείμενο.
- Μην χτυπάτε, μη λυγίζετε και μη ρίχνετε κάτω την κάρτα μνήμης.
- Μην επιχειρήσετε να αποσυναρμολογήσετε ή τροποποιήσετε την κάρτα μνήμης.
- Μην χρησιμοποιείτε και μη φυλάσσετε την κάρτα μνήμης σε σημεία που είναι εκτεθειμένα σε υγρασία, διαβρωτικές ουσίες ή πολύ υψηλή θερμότητα, όπως π.χ. σε κλειστό αυτοκίνητο το καλοκαίρι, στο άμεσο φως του ήλιου ή κοντά σε θερμάστρες, κλπ.
- Μην πιέζετε και μη λυγίζετε το άκρο του προσαρμογέα κάρτας μνήμης με πολύ μεγάλη δύναμη.
- Μην επιτρέπτε την εισχώρηση ακαθαρσιών, σκόνης ή ξένων σωμάτων στη θυρίδα εισαγωγής ενός προσαρμογέα κάρτας μνήμης.
- Βεβαιωθείτε ότι η κάρτα μνήμης έχει τοποθετηθεί σωστά.
- Εισάγετε την κάρτα μνήμης μέχρι όσο πηγαίνει μέσα στον απαιτούμενο προσαρμογέα κάρτας μνήμης. Η κάρτα μνήμης μπορεί να μη λειτουργεί σωστά εάν δεν έχει εισαχθεί πλήρως

- Σας συνιστούμε να δημιουργείτε εφεδρικά αντίγραφα ασφαλείας (backup) για τα σημαντικά δεδομένα σας. Δε φέρουμε καμία ευθύνη για τυχόν απώλεια ή καταστροφή περιεχομένου που αποθηκεύετε στην κάρτα μνήμης.

Τα γραμμένα δεδομένα μπορεί να καταστραφούν ή να χαθούν όταν αφαιρείτε την κάρτα μνήμης ή τον προσαρμογέα κάρτας μνήμης, όταν απενεργοποιείτε τη συσκευή κατά τη διάρκεια της διαμόρφωσης, της ανάγνωσης ή εγγραφής δεδομένων ή όταν χρησιμοποιείτε την κάρτα μνήμης σε χώρους που υπόκεινται σε στατικό ηλεκτρισμό ή υψηλές εκπομπές ηλεκτρικών πεδίων.

#### Τοποθέτηση κάρτας μνήμης

Αφαιρέστε το κάλυμμα της υποδοχής κάρτας μνήμης SD στο πλάι του τηλεφώνου και τοποθετήστε την κάρτα μνήμης με τις μεταλλικές επαφές να κοιτάζουν προς τα κάτω.

#### Αφαίρεση κάρτας μνήμης

Αφαιρέστε το κάλυμμα της υποδοχής κάρτας μνήμης SD και σπρώξτε την για να την αφαιρέσετε.

#### Ενεργοποίηση και απενεργοποίηση

Βεβαιωθείτε ότι έχετε τοποθετήσει τη μπαταρία. Κρατήστε πατημένο το πλήκτρο "power" για ενεργοποίηση. Θα εμφανιστεί η οθόνη ενεργοποίησης και θα σας ζητηθεί κωδικός (εφόσον η κάρτα SIM προστατεύεται από κωδικό). Πληκτρολογήστε τον κωδικό PIN. Ο κωδικός είναι 4ψήφιος.

### **Κωδικοί ασφάλειας**

Αυτή η ενότητα περιγράφει τους κωδικούς ασφάλειας, ώστε να αποφεύγεται μη εξουσιοδοτημένη χρήση της κάρτας SIM.

#### Κωδικός PIN

Για ν' αποφύγετε μη εξουσιοδοτημένη χρήση της κάρτας SIM μπορείτε να ενεργοποιήσετε τη λειτουργία απαίτησης κωδικού PIN κατά την εκκίνηση του τηλεφώνου. Αν το έχετε κάνει ήδη, θα σας ζητηθεί κατά την εκκίνηση του τηλεφώνου να πληκτρολογήσετε τον κωδικό PIN. Αν πληκτρολογήσετε λάθος κωδικό PIN τρεις φορές συνεχόμενα, η κάρτα SIM θα κλειδώσει και θα χρειαστεί να πληκτρολογήσετε

τον κωδικό PUK για να την ξεκλειδώσετε. Ο κωδικός PIN σας δίδεται από τον τηλεπικοινωνιακό σας πάροχο.

### Κωδικός PUK

Ο κωδικός PUK είναι ο κωδικός ξεκλειδώματος. Χρησιμοποιήστε αυτόν τον κωδικό για να ξεκλειδώσετε την κάρτα SIM σε περίπτωση που κλειδώσει. Αν πληκτρολογήσετε λάθος κωδικό PUK 10 φορές συνεχόμενα, η κάρτα SIM θα αχρηστευτεί. Ο κωδικός PUK σας δίδεται από τον τηλεπικοινωνιακό σας πάροχο.

## **Εγγύηση & Όροι χρήσης**

Με την παρούσα, η ΠΛΑΙΣΙΟ COMPUTERS A.E.B.E., δηλώνει ότι αυτή η συσκευή συμμορφώνεται με τις απαιτήσεις της οδηγίας 2006/95/EK χαμηλής τάσης και της οδηγίας 2004/108/EK (EMC) και φέρει τη σήμανση



Αντίγραφο της Δήλωσης συμμόρφωσης μπορείτε να ζητήσετε από τα γραφεία της εταιρείας στη διεύθυνση: ΘΕΣΗ ΣΚΛΗΡΙ, ΜΑΓΟΥΛΑ ΑΤΤΙΚΗΣ ή στην ηλεκτρονική διεύθυνση <http://www.plaisio.gr/fotografia-video/psifiakes-kornizes/digital-photo-frames.htm>

ή στο τηλ : 800 11 12345

## **Γενικοί όροι εγγύησης**

1. Η εγγύηση ισχύει από την ημερομηνία αγοράς όπως αυτή αναγράφεται στην νόμιμη απόδειξη αγοράς και έχει χρονική διάρκεια ίση με αυτή αναγράφεται επίσης στην νόμιμη απόδειξη αγοράς.
2. Η εγγύηση ισχύει μόνο με την επίδειξη του εντύπου εγγύησης και της νόμιμης απόδειξης αγοράς.

3. Για οποιαδήποτε συναλλαγή του πελάτη όσον αναφορά το προϊόν που έχει προμηθευτεί από την Πλαίσιο Computers, είτε αυτό αφορά Service καταστήματος, είτε τηλεφωνική υποστήριξη, είτε επίσκεψη στο χώρο του πελάτη, θα πρέπει να γνωρίζει τον κωδικό πελάτη του όπως αυτός αναγράφεται στην απόδειξη αγοράς του προϊόντος.
4. Πριν την παράδοση ενός προϊόντος είτε για επισκευή, είτε πριν την επίσκεψη τεχνικού στον χώρο του πελάτη, είτε πριν την χρησιμοποίηση οποιασδήποτε τεχνικής υπηρεσίας, σε κάθε περίπτωση ο πελάτης οφείλει να δημιουργήσει αντίγραφα ασφαλείας για τα τυχόν δεδομένα του και να έχει σβήσει στοιχεία εμπιστευτικού χαρακτήρα ή προσωπικής φύσεως.
5. Η επισκευή θα γίνεται στις τεχνικές εγκαταστάσεις της Πλαίσιο Computers, με την προσκόμιση της συσκευής από τον πελάτη κατά τις εργάσιμες ημέρες και ώρες.
6. Σε περίπτωση αδυναμίας επισκευής του ελαττωματικού προϊόντος η Πλαίσιο Computers το αντικαθιστά με άλλο ίδιο αντίστοιχων τεχνικών προδιαγραφών.
7. Ο τρόπος και τα έξοδα μεταφοράς από και προς τα σημεία τεχνικής υποστήριξης της Πλαίσιο Computers καθώς και η εν-δεχόμενη ασφάλιση των προϊόντων είναι επιλογή και αποκλειστική ευθύνη του πελάτη.

8. Ο χρόνος αποπεράτωσης της επισκευής των προϊόντων **Tur-bo-X, Doop, Sentio, @Work, Connect** αποφασίζεται αποκλειστικά από την Πλαίσιο Computers και ορίζεται από 4 έως 48 ώρες εφόσον υπάρχει το απαραίτητο ανταλλακτικό. Μετά το πέρας των 15 ημερών η Πλαίσιο Computers δεσμεύεται να δώσει στον πελάτη προϊόν προς προσωρινή αντικατάσταση μέχρι την ολοκλήρωση επισκευής.

9. Η επισκευή ή αντικατάσταση του προϊόντος είναι στην απόλυτη επιλογή της Πλαίσιο Computers. Τα ανταλλακτικά ή προϊόντα που αντικαταστάθηκαν περιέχονται στην αποκλειστική κυριότητα της.

10. Η παρούσα εγγύηση δεν καλύπτει αναλώσιμα μέρη (πχ. CD, μπαταρίες, καλώδια, κτλ.)

11. Οι τεχνικοί της Πλαίσιο Computers υποχρεούνται να προβούν στην εγκατάσταση και παραμετροποίηση μόνον των υλικών και προγραμμάτων που έχουν προμηθευτεί οι πελάτες από τα καταστήματα της Πλαίσιο Computers αποκλειόμενου οιαδήποτε άλλου προϊόντος άλλης εταιρείας

12. Οι τεχνικοί της Πλαίσιο Computers δεν υποχρεούνται να προβούν σε οποιαδήποτε αντικατάσταση υλικού, στα πλαίσια της εγγύησης του προϊόντος και εφόσον ισχύει η εγγύηση αυτών, εάν δεν τους επιδειχθεί η πρωτότυπη απόδειξη ή το τιμολόγιο αγοράς του προς αντικατάσταση υλικού.

13. Η Πλαίσιο Computers δεν υποστηρίζει και δεν καλύπτει με εγγύηση προϊόντα στα οποία έχουν χρησιμοποιηθεί μη νόμιμα αντίγραφα λειτουργικών συστημάτων ή προγραμμάτων.



14. Η Πλαίσιο Computers δεν υποχρεούται να αποκαταστήσει βλάβες οποιονδήποτε υλικών τα οποία δεν έχουν αγορασθεί από τα καταστήματα της Πλαίσιο Computers, ή/και είναι είτε εκτός είτε εντός εγγύησης, είτε η βλάβη είχε προαναφερθεί, είτε παρουσιάστηκε κατά την διάρκεια της επισκευής ή της παρουσίας του τεχνικού.

15. Σε περίπτωση που η αγορά δεν έχει γίνει από τα καταστήματα της Πλαίσιο Computers ή είναι εκτός εγγύησης. Οποιαδήποτε επισκευή/ αντικατάσταση γίνει, πραγματοποιείτε με αποκλειστική ευθύνη και έξοδα του πελάτη.

16. Η Πλαίσιο Computers δεν ευθύνεται για την εγκατάσταση, παραμετροποίηση, αποκατάσταση, παρενέργεια οποιουδήποτε λογισμικού ή/και προγράμματος που δεν εμπορεύεται.

17. Οι επισκέψεις των τεχνικών της Πλαίσιο Computers πραγματοποιούνται εντός της ακτίνας των 20 χλμ από το πλησιέστερο κατάστημα της και οι πραγματοποιηθείσες εργασίες επίσκεψης χρεώνονται βάση τιμοκαταλόγου.

18. Προϊόντα που παραμένουν επισκευασμένα ή με άρνηση επισκευής ή με αδύνατη επικοινωνία με τον κάτοχο της συσκευής άνω των 15 ημερολογιακών ημερών από την ενημέρωση του πελάτη, χρεώνονται με έξοδα αποθήκευσης.

19. Η η μέγιστη υποχρέωση που φέρει η Πλαίσιο Computers περιορίζεται ρητά και αποκλειστικά στο αντίτιμο που έχει καταβληθεί για το προϊόν ή το κόστος επισκευής ή αντικατάστασης οποιουδήποτε προϊόντος που δεν λειτουργεί κανονικά και υπό φυσιολογικές συνθήκες.

20. Η Πλαίσιο Computers δεν φέρει καμία ευθύνη για ζημιές που προκαλούνται από το προϊόν ή από σφάλματα λειτουργίας του προϊόντος, συμπεριλαμβανομένων των διαφυγόντων εσόδων και κερδών, των ειδικών, αποθετικών ή θετικών ζημιών και δεν φέρει καμία ευθύνη για καμία αξίωση η οποία εγείρεται από τρίτους ή από εσάς για λογαριασμό τρίτων.

21. Με την παραλαβή της παρούσας εγγύησης ο πελάτης αποδέχεται ανεπιφύλακτα τους όρους της.

### **Τι δεν καλύπτει η εγγύηση προϊόντων Turbo-X, Doop, Sentio, @Work, Connect**

1. Δεν καλύπτει οποιοδήποτε πρόβλημα που έχει προκληθεί από λογισμικό ή άλλο πρόγραμμα καθώς και προβλήματα που έ-χουν προκληθεί από ιούς.
2. Δεν καλύπτει μεταφορικά έξοδα από και προς τις εγκαταστάσεις της Πλαίσιο Computers.
3. Δεν καλύπτει επισκευή, έλεγχο ή/και αντικατάσταση στον χώρο του πελάτη (Onsite)
4. Βλάβες που έχουν προκληθεί από κακή χρήση όπως, φθορές, πτώση ρίψη υγρών, σπασμένα ή/και αλλοιωμένα μέρη κτλ.

## **Δεδομένα και απώλεια**

1. Πριν την παράδοση ενός προϊόντος είτε για επισκευή, είτε πριν την επίσκεψη τεχνικού στον χώρο του πελάτη, είτε πριν την χρησιμοποίηση οποιασδήποτε τεχνικής υπηρεσίας, σε κάθε περίπτωση ο πελάτης οφείλει να δημιουργήσει αντίγραφα ασφαλείας για τα τυχόν δεδομένα του και να έχει σβήσει στοιχεία εμπιστευτικού χαρακτήρα ή προσωπικής φύσεως.
2. Σε περίπτωση βλάβης σκληρού δίσκου ή/και γενικότερα οποιοδήποτε αποθηκευτικού μέσου η Πλαίσιο Computers υποχρεούται να αντικαταστήσει το ελαττωματικό υλικό, το οποίο αυτομάτως σημαίνει απώλεια των αποθηκευμένων αρχείων και λογισμικών χωρίς η Πλαίσιο Computers να έχει ευθύνη για αυτά.
3. Ο πελάτης είναι αποκλειστικά υπεύθυνος για την ασφάλεια και την φύλαξη των δεδομένων του, καθώς και για την επαναφορά και επανεγκατάσταση τους οποιαδήποτε στιγμή και για οποιοδήποτε λόγο και αιτία. Η Πλαίσιο Computers δεν θα είναι υπεύθυνη για την ανάκτηση και επανεγκατάσταση προγραμμάτων ή δεδομένων άλλων από αυτών που εγκατέστησε αρχικά κατά την κατασκευή του προϊόντος.
4. Η Πλαίσιο Computers δεν φέρει καμία ευθύνη για τα αποθηκευμένα δεδομένα (data, αρχεία, προγράμματα) στα μαγνητικά, μαγνητο-οπτικά ή οπτικά μέσα, καθώς και για οποιαδήποτε άμεση, έμμεση,

προσθετική ή αποθετική ζημιά που προκύπτει από την απώλειά τους. Η φύλαξη και αποθήκευσης των δεδομένων ανήκει στην αποκλειστική ευθύνη του πελάτη.

### **Η εγγύηση παύει αυτόματα να ισχύει στις παρακάτω περιπτώσεις:**

1. Όταν το προϊόν υποστεί επέμβαση από μη εξουσιοδοτημένο από την Πλαίσιο Computers άτομο.
2. Όταν η βλάβη προέρχεται από κακή συνδεσμολογία, ατύχημα, πτώση, κραδασμούς, έκθεση σε ακραίες θερμοκρασίες, υγρασία ή ρίψη υγρών.
3. Όταν το προϊόν υποβάλλεται σε φυσική ή ηλεκτρική καταπόνηση.
4. Όταν ο αριθμός κατασκευής, τα διακριτικά σήματα, ο σειριακός αριθμός έχουν αλλοιωθεί, αφαιρεθεί ή καταστραφεί.
5. Όταν το προϊόν χρησιμοποιείται με τρόπο που δεν ορίζεται από τις κατασκευαστικές προδιαγραφές ή σε απρόβλεπτο για τον κατασκευαστή περιβάλλον.
6. Όταν το πρόβλημα οφείλεται σε προγράμματα ή λογισμικό (πχ. ιούς, custom firmware κτλ.) που μεταβάλλουν τα λειτουργικά χαρακτηριστικά της συσκευής.
7. Όταν δεν ακολουθούνται οι διαδικασίες συντήρησης του κατασκευαστή.
8. Δεν παρέχεται εγγύηση ούτε εγγυάται προστασία για ζημιά που προκλήθηκε από λανθασμένη εγκατάσταση ή χρήση.

9. Δεν παρέχεται εγγύηση ούτε εγγυάται προστασία για προϊόντα τρίτων, λογισμικό και υλικό αναβάθμισης.

Θα πρέπει να παρέχετε στην Πλαίσιο Computers κάθε εύλογη διευκόλυνση, πληροφορία, συνεργασία, εγκαταστάσεις και πρόσβαση ώστε να έχει την δυνατότητα να εκτελέσει τα καθήκοντά της, ενώ σε περίπτωση μη τήρησης των ανωτέρω η Πλαίσιο Computers δεν θα υποχρεούται να εκτελέσει οποιαδήποτε υπηρεσία ή υποστήριξη. Είστε υπεύθυνοι για την αφαίρεση προϊόντων που δεν προμήθευσε η Πλαίσιο Computers κατά την διάρκεια της τεχνικής υποστήριξης, για την τήρηση αντιγράφων και την εμπιστευτικότητα όλων των δεδομένων που αφορούν το προϊόν.

### **Πολιτική Προστασίας Περιβάλλοντος**

Αυτές οι οδηγίες ισχύουν για την Ευρωπαϊκή Ένωση, καθώς και για άλλες ευρωπαϊκές χώρες με ανεξάρτητα συστήματα αποκομιδής απορριμμάτων



**Απόρριψη χρησιμοποιημένων μπαταριών.** Αυτό το προϊόν ενδεχομένως να περιέχει μπαταρίες. Εάν περιέχει, αυτό το σύμβολο στις μπαταρίες σημαίνει ότι δεν πρέπει να απορρίπτονται μαζί με τα οικιακά απορρίμματα. Οι μπαταρίες θα πρέπει να τοποθετούνται στα κατάλληλα σημεία συλλογής για την ανακύκλωσή τους. Η περιεκτικότητα των μπαταριών σε υδράργυρο, κάδμιο ή μόλυβδο δεν ξεπερνούν τα επίπεδα που ορίζονται από την οδηγία 2006/66/EC περί μπαταριών. Για τη δική σας ασφάλεια, ανατρέξτε στο εγχειρίδιο χρήσης του προϊόντος για να μάθετε πώς μπορείτε να αφαιρέσετε τις μπαταρίες από το προϊόν με ασφάλεια.



**Απόρριψη παλιού ηλεκτρικού και ηλεκτρονικού εξοπλισμού.** Το σύμβολο αυτό υποδεικνύει ότι το συγκεκριμένο προϊόν δεν επιτρέπεται να απορριφθεί μαζί με τα οικιακά απορρίμματα. Αντιθέτως, πρέπει να παραδοθεί στο κατάλληλο σημείο συλλογής για ανακύκλωση του ηλεκτρικού και ηλεκτρονικού εξοπλισμού. Η ανακύκλωση των υλικών συμβάλλει στην εξοικονόμηση φυσικών πόρων.

Φροντίζοντας για τη σωστή απόρριψη του προϊόντος βοηθάτε στην πρόληψη των αρνητικών συνεπειών για το περιβάλλον και την ανθρώπινη υγεία που θα μπορούσαν να προκληθούν από την ακατάλληλη απόρριψη του προϊόντος αυτού. Για περισσότερες πληροφορίες σχετικά με την ανακύκλωση αυτού του προϊόντος, παρακαλείστε να επικοινωνήσετε με τις αρμόδιες υπηρεσίες του δήμου σας ή με την εταιρεία ΠΛΑΙΣΙΟ COMPUTERS ΑΕΒΕ

**πλαϊσι**

Δωρεάν Τηλεφωνική Τεχνική Υποστήριξη: **800-11-12345, 2102895000**  
e-mail: **tech\_support@plaisio.gr**