


Twister IV 7"

TURBOX®



Οδηγίες Χρήσης



 **Αυτές οι οδηγίες περιέχουν σημαντικές προειδοποιήσεις ασφάλειας και πληροφορίες σωστής χρήσης. Παρακαλούμε να τις διαβάσετε προσεκτικά πριν τη χρήση της συσκευής ώστε να αποφύγετε ατυχήματα.**

**Σημείωση:** Οι εικόνες/ σχήματα, τα τεχνικά χαρακτηριστικά και οι ενδείξεις που αναφέρονται σ' αυτές τις οδηγίες είναι ενδεικτικά και μπορεί να διαφέρουν από τη συσκευή που έχετε στα χέρια σας.

Μην τοποθετήσετε τη συσκευή σε ζεστό, υγρό ή σκονισμένο περιβάλλον, ειδικά σε κλειστό αυτοκίνητο το καλοκαίρι.

Αποφύγετε πιτσιλιές, χτυπήματα ή απότομα τραντάγματα, γιατί μπορεί να προκληθεί βλάβη ή δυσλειτουργία. Επιλέξτε κάποια άνετη ένταση ακρόασης ώστε να αποφύγετε προβλήματα ακοής όταν χρησιμοποιείτε ακουστικά.

Μη διασχίζετε το δρόμο ενώ ακούτε στα ακουστικά, για να αποφύγετε ατυχήματα.

Θα πρέπει να χρησιμοποιήσετε μόνο το φορτιστή και τα αξεσουάρ που σας παρασχέθηκαν μαζί με τη συσκευασία.

Να φορτίζετε τη συσκευή στις ακόλουθες περιπτώσεις

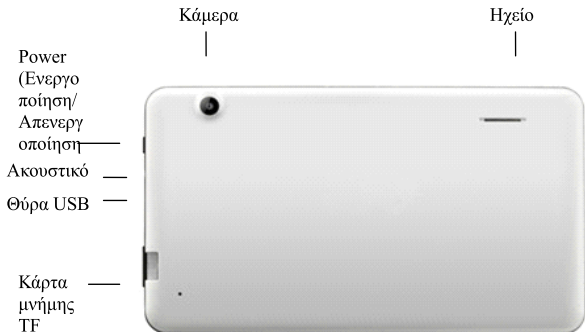
- Το εικονίδιο μπαταρίας δείχνει ότι είναι χαμηλή η στάθμη ή έχει αδειάσει.
- Η συσκευή απενεργοποιείται από μόνη της
- Τα πλήκτρα λειτουργίας δεν αποκρίνονται.

- Η συσκευή εμφανίζει την ένδειξη  στην πάνω δεξιά γωνία της οθόνης.

# Τεχνικά Χαρακτηριστικά

Λειτουργικό	Android 5.1	
Επεξεργαστής	Allwinner A33 Quad Core, 1.2GHz	
SDRAM	DDR3 1GB	
Οθόνη	7" IPS 1024*600 Χωρητική οθόνη αφής	
Οθόνη πολλαπλής αφής	Ναι : πολλαπλής αφής, 5 σημείων	
	8GB	
	Ήχου	Ακουστικά 3.5ø
	USB	1 x 5pin θύρα micro USB (υποστηρίζει USB host & OTG)
ΘΥΡΕΣ ΙΟ	DC	5V, 2A
	HDMI	
	Micro SD	Κάρτα Micro SD
	OTG	Το ίδιο με τη θύρα USB port
	Πλήκτρα	Power, VOL-, VOL+
Ηχείο		1.0W, Απόκριση συχνότητας : 20Hz – 20k Hz, N/S : >85%
Αισθητήρας βαρύτητας		Ναι
Κάμερα		0.3M pixel (μπροστά) +2.0M pixel (πίσω)
Wi-Fi		802.11b/g/n
Τροφοδοσία		Τροφοδοτικό 5V -2A
Μπαταρία		3.7V Πολυμερών Λιθίου
Διαστάσεις		192 * 110 * 9 χιλ.
Χρόνος φόρτισης	Με φορτιστή	περίπου. 4~6 ώρες

# Διάταξη



## Σημαντική Σημείωση

- Αν η συσκευή δεν αποκρίνεται ή έχει «κολλήσει», πιέστε το πλήκτρο reset (επαναφοράς) (είναι μέσα σε μια μικρή οπή) ή κρατήστε πατημένο το πλήκτρο power (Ενεργοποίησης/Απενεργοποίησης) για 7 δευτερόλεπτα.
- Αν η ταχύτητα είναι αργή επειδή είναι ανοιχτές πολλές εφαρμογές, σας συμβουλεύουμε να τερματίσετε κάποιες εφαρμογές χρησιμοποιώντας το μενού ρυθμίσεων.

## Προσοχή

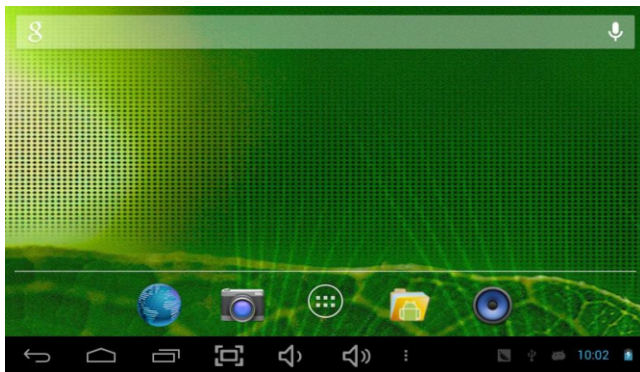
- Για φόρτιση να χρησιμοποιήσετε μόνο το παρεχόμενο τροφοδοτικό (DC5V). Διαφορετικά, η συσκευή μπορεί να υποστεί βλάβη.
- Η συσκευή διαθέτει επεξεργαστή υψηλής απόδοσης. Μπορεί να ζεσταθεί μετά από πολύωρη χρήση ή κατά τη διάρκεια της φόρτισης.

# 1. Ενεργοποίηση/ Απενεργοποίηση

Κρατήστε πατημένο το πλήκτρο power για να ενεργοποιήσετε/ απενεργοποιήσετε τη συσκευή. Πιέστε σύντομα το πλήκτρο power για να ενεργοποιήσετε/ απενεργοποιήσετε την οθόνη. Ανατρέξτε στην παράγραφο 3 παρακάτω.

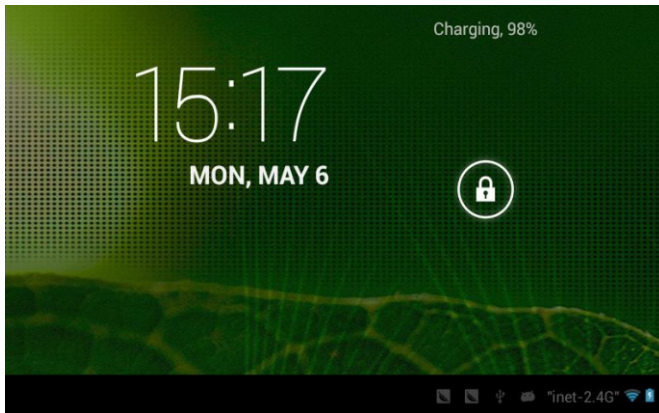
# 2. Επιφάνεια εργασίας

Αφού ενεργοποιήσετε τη συσκευή, θα εμφανιστεί η επιφάνεια εργασίας με όλες τις συντομεύσεις.



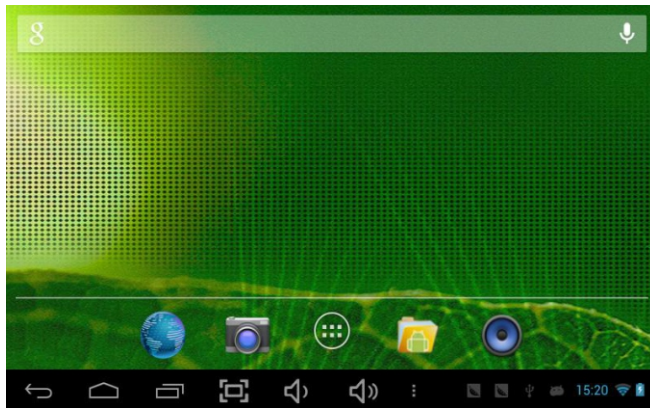
# 3. Κατάσταση αναμονής (Απενεργοποίηση οθόνης) / Ξεκλείδωμα οθόνης

Πιέστε σύντομα το πλήκτρο on/ off για να ενεργοποιήσετε/ απενεργοποιήσετε την οθόνη  
Μετά την ενεργοποίηση, σύρετε το εικονίδιο κλειδώματος για να ξεκλειδώσετε την οθόνη



# 4. Ρυθμίσεις συστήματος

Ενώ βρίσκεστε στην επιφάνεια εργασίας, πιάστε το πλήκτρο menu (μενού) και επιλέξτε τις ρυθμίσεις.





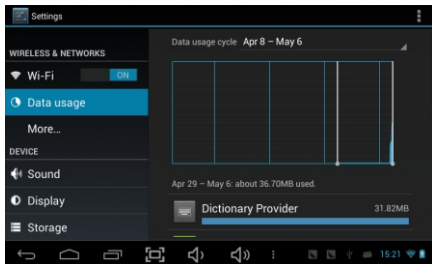
# Ρυθμίσεις

## 1. Ασύρματο & Δίκτυα



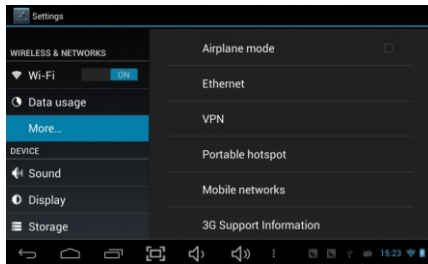
Wi-Fi: Πιέστε για ενεργοποίηση/ απενεργοποίηση του Wi-Fi. Πραγματοποιήστε τις επιθυμητές ρυθμίσεις. Αν ενεργοποιήσετε το Wi-Fi, η συσκευή θα αναζητήσει σήμα Wi-Fi και θα εμφανίσει τα δίκτυα που εντοπίστηκαν. Επιλέξτε το επιθυμητό δίκτυο για σύνδεση.

## 2. Χρήση δεδομένων



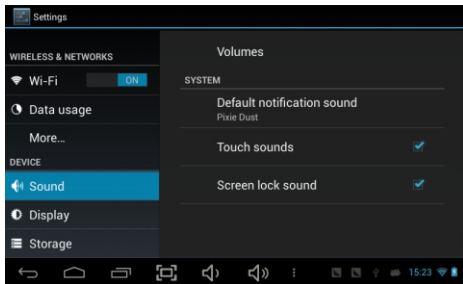
Σύρετε το διακόπτη «Χρήση δεδομένων» για ενεργοποίηση/ απενεργοποίηση της παρακολούθησης ροής δεδομένων.

## 3. Περισσότερα...

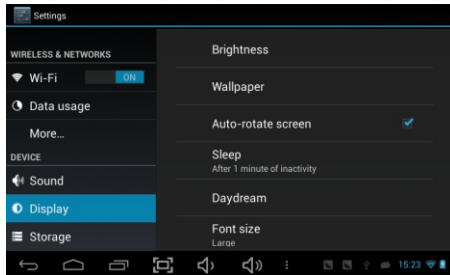


Πιέστε για περισσότερες πληροφορίες σχετικά με το δίκτυο κινητής τηλεφωνίας, τις ρυθμίσεις Bluetooth, την κατάσταση πτήσεων, την κοινή χρήση μέσω Bluetooth, πληροφορίες υποστήριξης 3G κ.ά

## 4. Ήχος

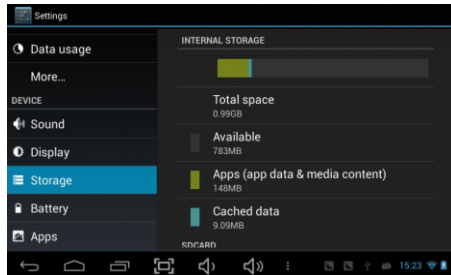


## 5. Οθόνη



Μπορείτε να κάνετε τις επιθυμητές ρυθμίσεις οθόνης.

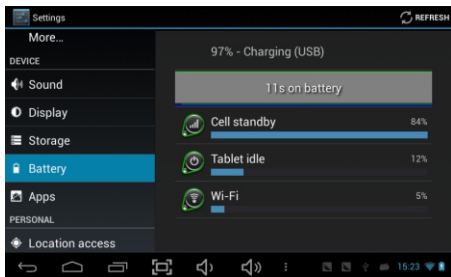
## 6. Αποθηκευτικός χώρος



Μπορείτε να δείτε τον ελεύθερο και το συνολικό χώρο της συσκευής/ της κάρτας microSD.  
Αφαίρεση κάρτας SD – Ασφαλής κατάργηση της κάρτας SD ώστε να μπορείτε να την αποσυνδέσετε.

## 7. Μπαταρία

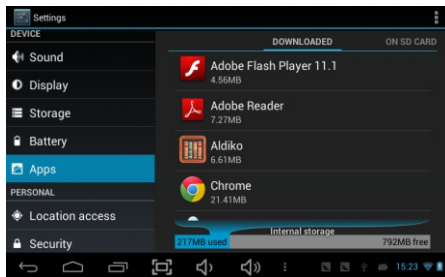
Έλεγχος της κατάστασης της μπαταρίας.



Ληφθείσες: Εμφανίζονται όλες οι ληφθείσες εφαρμογές.

## 8. Εφαρμογές

Διαχείριση των εγκατεστημένων εφαρμογών.





Κρατήστε πατημένο σε κάποια εφαρμογή για να τη διαχειριστείτε.  
Πιέστε «Απεγκατάσταση» για να απεγκαταστήσετε την επιλεγμένη εφαρμογή.



**Εφαρμογές που εκτελούνται**  
Προβολή και έλεγχος των εφαρμογών που εκτελούνται.

## **9. Λογαριασμοί & Συγχρονισμός**

Δημιουργήστε το λογαριασμό σας. Στη συνέχεια – εφόσον παραμένετε συνδεδεμένοι σε δίκτυο Wi-Fi – θα πραγματοποιηθεί συγχρονισμός με το e-mail σας. Τα Email λαμβάνονται αυτόματα στη συσκευή.

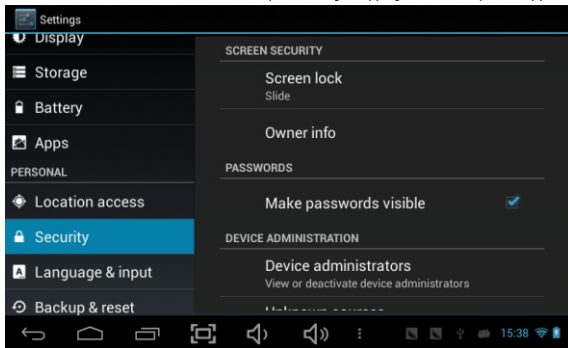
## **10. Υπηρεσίες τοποθεσίας**

Υπηρεσίες τοποθεσίας Google – Να μεταφέρονται δεδομένα από πηγές όπως WiFi και δίκτυα κινητής τηλεφωνίας για να καθοριστεί η τοποθεσία σας κατά προσέγγιση

## 11. Ασφάλεια

Κλείδωμα οθόνης – Προστατεύστε τη συσκευή σας από μη εξουσιοδοτημένη χρήση. Ορατοί κωδικοί – Να φαίνονται οι κωδικοί καθώς τους πληκτρολογείτε.

Άγνωστες πηγές – Αν θέλετε να επιτρέψετε την εγκατάσταση από θέσεις που δεν είναι στο Market, πιέστε «Άγνωστες πηγές» και στη συνέχεια ΟΚ.



Εγκατάσταση από κάρτα SD– Εγκαταστήστε κρυπτογραφημένα πιστοποιητικά από κάρτα SD.

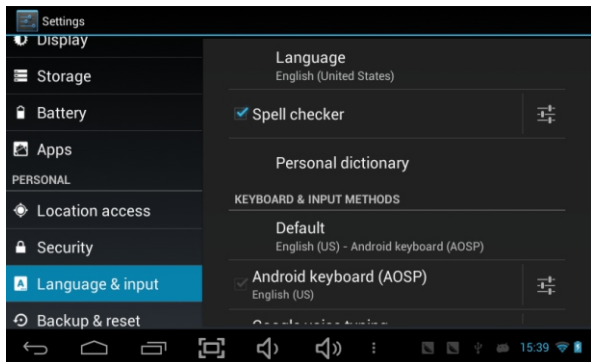


## 12. Γλώσσα & Πληκτρολόγηση

Γλώσσα– Επιλέξτε την επιθυμητή γλώσσα.

Πληκτρολόγιο και μέθοδοι πληκτρολόγησης – Αλλαγή του πληκτρολογίου & των μεθόδων πληκτρολόγησης.

Αν χρειάζεται να εμφανίσετε άλλο πληκτρολόγιο εκτός από Αγγλικό, πιέστε στην επιθυμητή διάταξη και γλώσσα.



### 13. Αντίγραφα ασφαλείας & επαναφορά

### 14. Ημερομηνία & Ώρα

Ρύθμιση ημερομηνίας/ ώρας και μορφής τους

### 15. Προσβασιμότητα

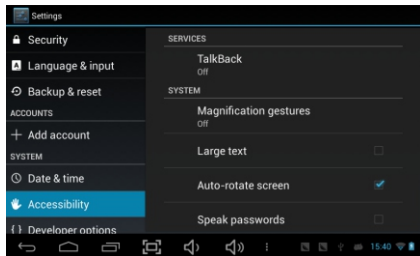
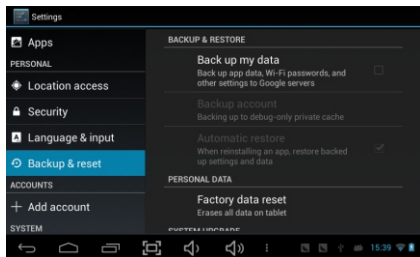
Κάντε τις επιθυμητές επιλογές προσβασιμότητας

### 16. Επιλογές για προγραμματιστές

Κάντε τις επιθυμητές επιλογές για προγραμματιστές

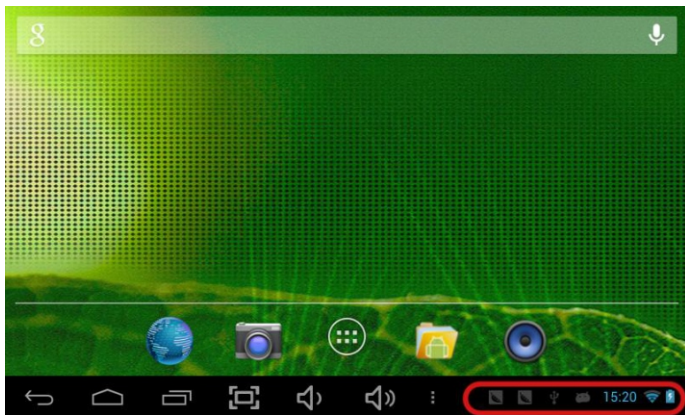
### 17. Σχετικά με το tablet

Προβολή κατάστασης, γενικών πληροφοριών κ.ά.



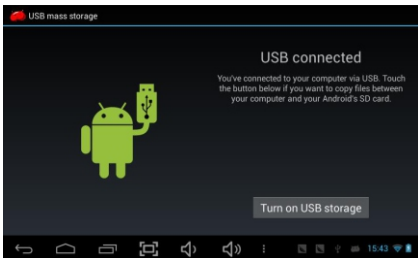
# Μέθοδος σύνδεσης/ αποσύνδεσης της συσκευής από τον υπολογιστή

Ενώ βρίσκεστε στην επιφάνεια εργασίας, συνδέστε τη συσκευή με το PC σας. Αγγίξτε το δεξί τμήμα της μπάρας κατάστασης στο κάτω μέρος της επιφάνειας εργασίας





Πιέστε “Συνδέθηκε USB”, και στη συνέχεια “Ενεργοποίηση αποθηκευτικού χώρου USB”. Η συσκευή εμφανίζεται στο παράθυρο «Εξερεύνηση» του υπολογιστή. Μπορείτε να χρησιμοποιήσετε τη συσκευή ως εξωτερικό αποθηκευτικό χώρο.



Αφού ολοκληρώσετε την εργασία σας, πιέστε “Απενεργοποίηση αποθηκευτικού χώρου USB” για αποσύνδεση.

# Εγκατάσταση εφαρμογών (αρχεία .apk) στη συσκευή

## **Μέθοδος 1.**

1. Συνδεθείτε στο Internet. Ανατρέξτε στην παράγραφο 1 για λεπτομέρειες (Ασύρματο & Δίκτυα).
2. Τρέξτε την εφαρμογή “Getjar” και αναζητήστε τις επιθυμητές εφαρμογές.
3. Ακολουθήστε τις οδηγίες που εμφανίζονται στην οθόνη για εγκατάσταση.

## **Μέθοδος 2.**

1. Μέσω του υπολογιστή σας, αναζητήστε το αρχείο (.apk) που θέλετε να εγκαταστήσετε στη συσκευή.
2. Κάντε λήψη του αρχείου (.apk) στον υπολογιστή σας.
3. Συνδέστε τη συσκευή με τον υπολογιστή σας. Για λεπτομέρειες, ανατρέξτε στην παράγραφο «Μέθοδος σύνδεσης/ αποσύνδεσης της συσκευής από τον υπολογιστή».
4. Αντιγράψτε και επικολλήστε το αρχείο .apk στη συσκευή και αποσυνδέστε την από τον υπολογιστή σας.
5. Τρέξτε την εφαρμογή “File browser” και βρείτε το αρχείο .apk που αντιγράψατε.
6. Πιέστε στο αρχείο .apk και ακολουθήστε τις οδηγίες που εμφανίζονται στην οθόνη.

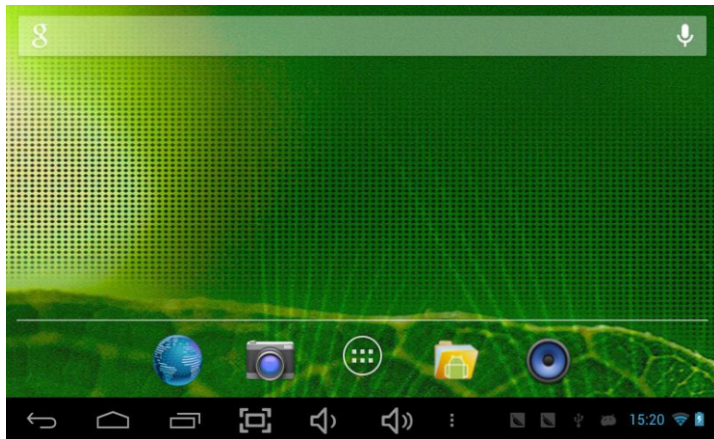
### **Σημείωση**

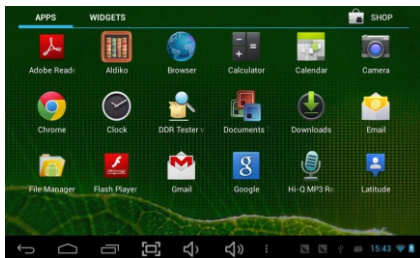
Αν θέλετε να κατεβάσετε εφαρμογές για ενηλίκους, θα πρέπει να είστε τουλάχιστον 18 ετών. Αν δεν πληροίτε αυτή την προϋπόθεση, τότε δεν επιτρέπεται να κατεβάσετε εφαρμογές για ενηλίκους.

Σε περίπτωση που ανακύψουν νομικά προβλήματα ο κατασκευαστής δεν φέρει καμία ευθύνη.

# Δημιουργία εικονιδίων συντόμευσης στην επιφάνεια εργασίας

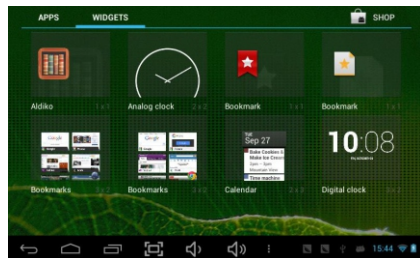
Πιέστε στο επιθυμητό εικονίδιο. Θα εμφανιστεί το σχετικό μενού.





### ***Συνοτμεύσεις***

Κρατήστε πατημένο το επιθυμητό εικονίδιο εφαρμογής και στη συνέχεια τοποθετήστε το στην επιφάνεια εργασίας.



### ***Widgets***

Πιέστε στο επιθυμητό Widget και τοποθετήστε το στην επιφάνεια εργασίας.

### ***Ταπετσαρία***

Κρατήστε πατημένο στην επιφάνεια εργασίας, επιλέξτε «Ταπετσαρία» και στη συνέχεια επιλέξτε μία από τις κατηγορίες ταπετσαριών. Βρείτε την επιθυμητή και ορίστε την ως ταπετσαρία.

# Άλλα στοιχεία

Λίστα δικτύων κινητής τηλεφωνίας που υποστηρίζονται από USB Dongle

1. GSM EDSM900/DCS1800/PCS1900
2. WCDMA/HSDD 2100M (μπάντα I ) /1900M (μπάντα II ) /850M(μπάντα V )
3. EVDO

Για περισσότερες πληροφορίες, επισκεφθείτε την ιστοσελίδα

[www.plaisio.gr](http://www.plaisio.gr)





Τα Turbo-X, Sentio, Q-CONNECT, Door, 82°C, UbeFit είναι προϊόντα της ΠΛΑΙΣΙΟ COMPUTERS ΑΕΒΕ, Γραμμή Επικοινωνίας: 800 11 12345 Θέση Σκλήρη, Μαγούλα Αττικής, 19018 [www.plaisio.gr](http://www.plaisio.gr)

Η ΠΛΑΙΣΙΟ COMPUTERS ΑΕΒΕ, δηλώνει ότι αυτό Tablet συμμορφώνεται με τις απαιτήσεις της Οδηγίας 99/5/ΕΚ. Η Δήλωση Συμμόρφωσης μπορεί να ανακτηθεί από τα γραφεία της εταιρείας στη διεύθυνση: ΘΕΣΗ ΣΚΛΗΡΗ, ΜΑΓΟΥΛΑ ΑΤΤΙΚΗΣ ή στην ιστοσελίδα <http://www.plaisio.gr/laptop-tablet/tablets/tablet.htm>.

### Πληροφορίες για το περιβάλλον

(Αυτές οι οδηγίες ισχύουν για την Ευρωπαϊκή Ένωση, καθώς και για άλλες ευρωπαϊκές χώρες με ανεξάρτητα συστήματα αποκομιδής απορριμμάτων)



**Απόρριψη χρησιμοποιημένων μπαταριών.** Αυτό το προϊόν ενδεχομένως να περιέχει μπαταρίες. Εάν περιέχει, αυτό το σύμβολο στις μπαταρίες σημαίνει ότι δεν πρέπει να απορρίπτονται μαζί με τα οικιακά απορρίμματα. Οι μπαταρίες θα πρέπει να τοποθετούνται στα κατάλληλα σημεία συλλογής για την ανακύκλωσή τους. Η περιεκτικότητα των μπαταριών σε υδράργυρο, κάδμιο ή μόλυβδο δεν ξεπερνούν τα επίπεδα που ορίζονται από την οδηγία 2006/66/ΕΚ περί μπαταριών. Για τη δική σας ασφάλεια, ανατρέξτε στο εγχειρίδιο χρήσης του προϊόντος για να μάθετε πώς μπορείτε να αφαιρέσετε τις μπαταρίες από το προϊόν με ασφάλεια.



**Απόρριψη παλιού ηλεκτρικού και ηλεκτρονικού εξοπλισμού.** Το σύμβολο αυτό υποδεικνύει ότι το συγκεκριμένο προϊόν δεν επιτρέπεται να απορριφθεί μαζί με τα οικιακά απορρίμματα. Αντιθέτως, πρέπει να παραδοθεί στο κατάλληλο σημείο συλλογής για ανακύκλωση του ηλεκτρικού και ηλεκτρονικού εξοπλισμού. Η ανακύκλωση των υλικών συμβάλλει στην εξοικονόμηση φυσικών πόρων.

Φροντίζοντας για τη σωστή απόρριψη του προϊόντος βοηθάτε στην πρόληψη των αρνητικών συνεπειών για το περιβάλλον και την ανθρώπινη υγεία που θα μπορούσαν να προκληθούν από την ακατάλληλη απόρριψη του προϊόντος αυτού. Για περισσότερες πληροφορίες σχετικά με την ανακύκλωση αυτού του προϊόντος, παρακαλείστε να επικοινωνήσετε με τις αρμόδιες υπηρεσίες του δήμου σας ή με την εταιρεία ΠΛΑΙΣΙΟ COMPUTERS ΑΕΒΕ.

Το προϊόν και η συσκευασία φέρουν την παρακάτω ένδειξη



Ανατρέξτε στη δήλωση συμμόρφωσης του προϊόντος που μπορείτε να βρείτε στα γραφεία της εταιρείας, Θέση Σκλήρη, Μαγούλα Αττικής, για τη σχετική ένδειξη CE ή στην ιστοσελίδα <http://www.plaisio.gr/laptop-tablet/tablets/tablet.htm>.

### Πληροφορίες ασφαλείας

Για να μην τραυματίσετε τον εαυτό σας ή άλλα άτομα και για να μην προκαλέσετε ζημιά στη συσκευή σας, διαβάστε όλες τις πληροφορίες που ακολουθούν πριν χρησιμοποιήσετε τη συσκευή σας.

**Προειδοποίηση: Αποτροπή ηλεκτροπληξίας, πυρκαγιάς και έκρηξης**

**Μη χρησιμοποιείτε καλώδια ρεύματος ή βύσματα που έχουν υποστεί ζημιά, ή χαλαρές ηλεκτρικές πρίζες.**

**Μην ακουμπάτε το καλώδιο ρεύματος με βρεγμένα χέρια και μην αποσυνδέετε το φορτιστή τραβώντας το καλώδιο.**

**Μην τσακίζετε και μην προκαλείτε ζημιά στο καλώδιο ρεύματος.**

**Μη βραχυκυκλώνετε το φορτιστή ή την μπαταρία.**

**Μην εκθέτετε το φορτιστή ή την μπαταρία σε πτώσεις ή προσκρούσεις.**

**Μη φορτίζετε την μπαταρία με φορτιστές που δεν έχουν εγκριθεί από τον κατασκευαστή.**

**Μη χρησιμοποιείτε τη συσκευή σας, ενώ φορτίζεται και μην ακουμπάτε τη συσκευή σας με βρεγμένα χέρια.**

**Μην χρησιμοποιείτε τη συσκευή σας κατά τη διάρκεια καταιγίδας.**

Μπορεί να προκληθεί δυσλειτουργία της συσκευής σας και υπάρχει μεγάλος κίνδυνος ηλεκτροπληξίας.

**Μη χρησιμοποιείτε μια μπαταρία ιόντων-λιθίου (Li-Ion) που έχει υποστεί ζημιά ή παρουσιάζει διαρροή.**

Για την ασφαλή απόρριψη των μπαταριών ιόντων-λιθίου, επικοινωνήστε με το πλησιέστερο εξουσιοδοτημένο επισκευαστικό κέντρο.

**Μεταχειριστείτε και πετάξτε τις μπαταρίες και τους φορτιστές με προσοχή**

- Χρησιμοποιείτε μόνο μπαταρίες εγκεκριμένες από τον κατασκευαστή και φορτιστές που έχουν σχεδιαστεί ειδικά για τη συσκευή σας. Μη συμβατές μπαταρίες και φορτιστές μπορεί να προκαλέσουν σοβαρούς τραυματισμούς ή ζημιές στη συσκευή σας.
- Μην πετάτε μπαταρίες ή συσκευές στη φωτιά. Εφαρμόζετε όλους τους τοπικούς κανονισμούς κατά την απόρριψη χρησιμοποιημένων μπαταριών ή συσκευών.
- Ποτέ μην τοποθετείτε μπαταρίες ή συσκευές επάνω ή μέσα σε θερμαντικές συσκευές, όπως για παράδειγμα φούρνους μικροκυμάτων, ηλεκτρικές κουζίνες ή καλοριφέρ. Οι μπαταρίες ενδέχεται να εκραγούν αν υπερθερμανθούν.
- Μην σπάτε ή τρυπάτε την μπαταρία. Μην εκθέτετε τις μπαταρίες σε υψηλή εξωτερική πίεση, καθώς μπορεί να προκύψει εσωτερικό βραχυκύκλωμα και υπερθέρμανση.

## Προστατεύστε τη συσκευή, τις μπαταρίες και τους φορτιστές από ζημιά

- Αποφεύγετε να εκθέτετε τη συσκευή και τις μπαταρίες σε υπερβολικά χαμηλές ή υπερβολικά υψηλές θερμοκρασίες.
- Οι ακραίες θερμοκρασίες μπορεί να βλάψουν τη συσκευή και να μειώσουν τη δυνατότητα φόρτισης και τη διάρκεια ζωής της συσκευής και των μπαταριών.
- Αποφύγετε την επαφή των μπαταριών με μεταλλικά αντικείμενα, γιατί αυτό μπορεί να δημιουργήσει σύνδεση ανάμεσα στους τερματικούς ακροδέκτες + και - των μπαταριών σας και να οδηγήσει σε προσωρινή ή μόνιμη ζημιά στην μπαταρία.
- Μη χρησιμοποιείτε φορτιστή ή μπαταρία που έχει υποστεί ζημιά.

## Γενικοί όροι εγγύησης

1. Η εγγύηση ισχύει από την ημερομηνία αγοράς όπως αυτή αναγράφεται στην νόμιμη απόδειξη αγοράς και έχει χρονική διάρκεια ίση με αυτή αναγράφεται επίσης στην νόμιμη απόδειξη αγοράς.
2. Η εγγύηση ισχύει μόνο με την επίδειξη του εντύπου εγγύησης και της νόμιμης απόδειξης αγοράς.
3. Για οποιαδήποτε συναλλαγή του πελάτη όσον αφορά το προϊόν που έχει προμηθευτεί από την Πλαίσιο Computers, είτε αυτό αφορά Service καταστήματος, είτε τηλεφωνική υποστήριξη, είτε επίσκεψη στο χώρο του πελάτη, θα πρέπει να γνωρίζει τον κωδικό πελάτη του όπως αυτός αναγράφεται στην απόδειξη αγοράς του προϊόντος.
4. Πριν την παράδοση ενός προϊόντος είτε για επισκευή, είτε πριν την επίσκεψη τεχνικού στον χώρο του πελάτη, είτε πριν την χρησιμοποίηση οποιασδήποτε τεχνικής υπηρεσίας, σε κάθε περίπτωση ο πελάτης οφείλει να δημιουργήσει αντίγραφο ασφαλείας για τα τυχόν δεδομένα του και να έχει σβήσει στοιχεία εμπιστευτικού χαρακτήρα ή προσωπικής φύσεως.
5. Η επισκευή θα γίνεται στις τεχνικές εγκαταστάσεις της Πλαίσιο Computers, με την προσκόμιση της συσκευής από τον πελάτη κατά τις εργάσιμες ημέρες και ώρες.
6. Σε περίπτωση αδυναμίας επισκευής του ελαττωματικού προϊόντος η Πλαίσιο Computers το αντικαθιστά με άλλο ίδιο αντίστοιχων τεχνικών προδιαγραφών.
7. Ο τρόπος και τα έξοδα μεταφοράς από και προς τα σημεία τεχνικής υποστήριξης της Πλαίσιο Computers καθώς και η ενδεχόμενη ασφάλιση των προϊόντων είναι επιλογή και αποκλειστική ευθύνη του πελάτη.
8. Ο χρόνος αποπεράτωσης της επισκευής των προϊόντων **Turbo-X, Doop, Sentio, @Work, Connect** αποφασίζεται αποκλειστικά από την Πλαίσιο Computers και ορίζεται από 4 έως 48 ώρες εφόσον υπάρχει το απαραίτητο ανταλλακτικό. Μετά το πέρας των 15 ημερών η Πλαίσιο Computers δεσμεύεται να δώσει στον πελάτη προϊόν προς προσωρινή αντικατάσταση μέχρι την ολοκλήρωση επισκευής.

9. Η επισκευή ή αντικατάσταση του προϊόντος είναι στην απόλυτη επιλογή της Πλαίσιο Computers. Τα ανταλλακτικά ή προϊόντα που αντικαταστάθηκαν περιέχονται στην αποκλειστική κυριότητα της.
10. Η παρούσα εγγύηση δεν καλύπτει αναλώσιμα μέρη (πχ. CD, μπαταρίες, καλώδια, κτλ.)
11. Οι τεχνικοί της Πλαίσιο Computers υποχρεούνται να προβούν στην εγκατάσταση και παραμετροποίηση μόνον των υλικών και προγραμμάτων που έχουν προμηθευτεί οι πελάτες από τα καταστήματα της Πλαίσιο Computers αποκλειόμενου οιουδήποτε άλλου προϊόντος άλλης εταιρείας.
12. Οι τεχνικοί της Πλαίσιο Computers δεν υποχρεούνται να προβούν σε οποιαδήποτε αντικατάσταση υλικού, στα πλαίσια της εγγύησης του προϊόντος και εφόσον ισχύει η εγγύηση αυτών, εάν δεν τους επιδειχθεί η πρωτότυπη απόδειξη ή το τιμολόγιο αγοράς του προς αντικατάσταση υλικού.
13. Η Πλαίσιο Computers δεν υποστηρίζει και δεν καλύπτει με εγγύηση προϊόντα στα οποία έχουν χρησιμοποιηθεί μη νόμιμα αντίγραφα λειτουργικών συστημάτων ή προγραμμάτων.
14. Η Πλαίσιο Computers δεν υποχρεούται να αποκαταστήσει βλάβες οποιονδήποτε υλικών τα οποία δεν έχουν αγορασθεί από τα καταστήματα της Πλαίσιο Computers, ή/και είναι είτε εκτός είτε εντός εγγύησης, είτε η βλάβη είχε προαναφερθεί, είτε παρουσιάστηκε κατά την διάρκεια της επισκευής ή της παρουσίας του τεχνικού.
15. Σε περίπτωση που η αγορά δεν έχει γίνει από τα καταστήματα της Πλαίσιο Computers ή είναι εκτός εγγύησης. Οποιαδήποτε επισκευή/ αντικατάσταση γίνει, πραγματοποιείται με αποκλειστική ευθύνη και έξοδα του πελάτη.
16. Η Πλαίσιο Computers δεν ευθύνεται για την εγκατάσταση, παραμετροποίηση, αποκατάσταση, παρενέργεια οποιουδήποτε λογισμικού ή/και προγράμματος που δεν εμπορεύεται.
17. Οι επισκέψεις των τεχνικών της Πλαίσιο Computers πραγματοποιούνται εντός της ακτίνας των 20 χλμ από το πλησιέστερο κατάστημα της και οι πραγματοποιηθείσες εργασίες επίσκεψης χρεώνονται βάση τιμοκαταλόγου.
18. Προϊόντα που παραμένουν επισκευασμένα ή με άρνηση επισκευής ή με αδύνατη επικοινωνία με τον κάτοχο της συσκευής άνω των 15 ημερολογιακών ημερών από την ενημέρωση του πελάτη, χρεώνονται με έξοδα αποθήκευσης.
19. Η η μέγιστη υποχρέωση που φέρει η Πλαίσιο Computers περιορίζεται ρητά και αποκλειστικά στο αντίτιμο που έχει καταβληθεί για το προϊόν ή το κόστος επισκευής ή αντικατάστασης οποιουδήποτε προϊόντος που δεν λειτουργεί κανονικά και υπό φυσιολογικές συνθήκες.
20. Η Πλαίσιο Computers δεν φέρει καμία ευθύνη για ζημιές που προκαλούνται από το προϊόν ή από σφάλματα λειτουργίας του προϊόντος, συμπεριλαμβανομένων των διαφυγόντων εσόδων και κερδών, των ειδικών, αποθετικών ή θετικών ζημιών και δεν φέρει καμία ευθύνη για καμία αξίωση η οποία εγείρεται από τρίτους ή από εσάς για λογαριασμό τρίτων.
21. Με την παραλαβή της παρούσας εγγύησης ο πελάτης αποδέχεται ανεπιφύλακτα τους όρους της.

### **Τι δεν καλύπτει η εγγύηση προϊόντων Turbo-X, Doop, Sentio, @Work, Connect**

1. Δεν καλύπτει οποιοδήποτε πρόβλημα που έχει προκληθεί από λογισμικό ή άλλο πρόγραμμα καθώς και προβλήματα που έχουν προκληθεί από ιούς.
2. Δεν καλύπτει μεταφορικά έξοδα από και προς τις εγκαταστάσεις της Πλαίσιο Computers.
3. Δεν καλύπτει επισκευή, έλεγχο ή/και αντικατάσταση στον χώρο του πελάτη (Onsite)
4. Βλάβες που έχουν προκληθεί από κακή χρήση όπως, φθορές, πτώση ρίψη υγρών, σπασμένα ή/και αλλοιωμένα μέρη κτλ.

### **Δεδομένα και απώλεια**

1. Πριν την παράδοση ενός προϊόντος είτε για επισκευή, είτε πριν την επίσκεψη τεχνικού στον χώρο του πελάτη, είτε πριν την χρησιμοποίηση οποιασδήποτε τεχνικής υπηρεσίας, σε κάθε περίπτωση ο πελάτης οφείλει να δημιουργήσει αντίγραφο ασφαλείας για τα τυχόν δεδομένα του και να έχει σβήσει στοιχεία εμπιστευτικού χαρακτήρα ή προσωπικής φύσεως.
2. Σε περίπτωση βλάβης σκληρού δίσκου ή/και γενικότερα οποιοδήποτε αποθηκευτικού μέσου η Πλαίσιο Computers υποχρεούται να αντικαταστήσει το ελαττωματικό υλικό, το οποίο αυτόματως σημαίνει απώλεια των αποθηκευμένων αρχείων και λογισμικών χωρίς η Πλαίσιο Computers να έχει ευθύνη για αυτά.
3. Ο πελάτης είναι αποκλειστικά υπεύθυνος για την ασφάλεια και την φύλαξη των δεδομένων του, καθώς και για την επαναφορά και επανεγκατάσταση τους οποιαδήποτε στιγμή και για οποιοδήποτε λόγο και αιτία. Η Πλαίσιο Computers δεν θα είναι υπεύθυνη για την ανάκτηση και επανεγκατάσταση προγραμμάτων ή δεδομένων άλλων από αυτών που εγκατέστησε αρχικά κατά την κατασκευή του προϊόντος.
4. Η Πλαίσιο Computers δεν φέρει καμία ευθύνη για τα αποθηκευμένα δεδομένα (data, αρχεία, προγράμματα) στα μαγνητικά, μαγνητο-οπτικά ή οπτικά μέσα, καθώς και για οποιαδήποτε άμεση, έμμεση, προσθετική ή αποθετική ζημιά που προκύπτει από την απώλεια τους. Η φύλαξη και αποθήκευση των δεδομένων ανήκει στην αποκλειστική ευθύνη του πελάτη.

### **Η εγγύηση παύει αυτόματα να ισχύει στις παρακάτω περιπτώσεις:**

1. Όταν το προϊόν υποστεί επέμβαση από μη εξουσιοδοτημένο από την Πλαίσιο Computers άτομο.
2. Όταν η βλάβη προέρχεται από κακή συνδεσμολογία, ατύχημα, πτώση, κραδασμούς, έκθεση σε ακραίες θερμοκρασίες, υγρασία ή ρίψη υγρών.
3. Όταν το προϊόν υποβάλλεται σε φυσική ή ηλεκτρική καταπόνηση.
4. Όταν ο αριθμός κατασκευής, τα διακριτικά σήματα, ο σειριακός αριθμός έχουν αλλοιωθεί, αφαιρεθεί ή καταστραφεί.

5. Όταν το προϊόν χρησιμοποιείται με τρόπο που δεν ορίζεται από τις κατασκευαστικές προδιαγραφές ή σε απρόβλεπτο για τον κατασκευαστή περιβάλλον.
6. Όταν το πρόβλημα οφείλεται σε προγράμματα ή λογισμικό (πχ. ιούς, custom firmware κτλ.) που μεταβάλλουν τα λειτουργικά χαρακτηριστικά της συσκευής.
7. Όταν δεν ακολουθούνται οι διαδικασίες συντήρησης του κατασκευαστή.
8. Δεν παρέχεται εγγύηση ούτε εγγυάται προστασία για ζημιά που προκλήθηκε από λανθασμένη εγκατάσταση ή χρήση.
9. Δεν παρέχεται εγγύηση ούτε εγγυάται προστασία για προϊόντα τρίτων, λογισμικό και υλικό αναβάθμισης.

Θα πρέπει να παρέχετε στην Πλαίσιο Computers κάθε εύλογη διευκόλυνση, πληροφορία, συνεργασία, εγκαταστάσεις και πρόσβαση ώστε να έχει την δυνατότητα να εκτελέσει τα καθήκοντά της, ενώ σε περίπτωση μη τήρησης των ανωτέρω η Πλαίσιο Computers δεν θα υποχρεούται να εκτελέσει οποιαδήποτε υπηρεσία ή υποστήριξη. Είστε υπεύθυνοι για την αφαίρεση προϊόντων που δεν προμήθευσε η Πλαίσιο Computers κατά την διάρκεια της τεχνικής υποστήριξης, για την τήρηση αντιγράφων και την εμπιστευτικότητα όλων των δεδομένων που αφορούν το προϊόν.

**πλαίσιο**

Δωρεάν Τηλεφωνική Τεχνική Υποστήριξη: **800-11-12345, 2102895000**  
e-mail: **tech\_support@plaisio.gr**



