

HUAWEI Color Band A2



1. Ξεκινώντας

Γνωριμία με το Color Band A2



Βεβαιωθείτε ότι τα περιεχόμενα του κουτιού είναι πλήρη. Το κουτί θα πρέπει να περιέχει 1 Color Band A2, 1 βάση φόρτισης, 1 καλώδιο φόρτισης και 1 οδηγό χρήστη.

Ενεργοποίηση του Color Band A2

Για να ενεργοποιήσετε το Color Band A2, φορτίστε το συνδέοντας τη βάση φόρτισης σε έναν φορτιστή τηλεφώνου, έξυπνη φίσα, ή θύρα USB στον υπολογιστή. Στερεώστε το Color Band A2 στις μεταλλικές επαφές της βάσης φόρτισης μέχρι να εμφανιστεί το ακόλουθο εικονίδιο.

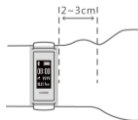


! Δεν χρειάζεται να ενεργοποιήσετε ή να απενεργοποιήσετε το Color Band A2.

Φορτίστε τη μπαταρία την πρώτη φορά που χρησιμοποιείτε το Color Band A2.

Το εικονίδιο της μπαταρίας θα αναβοσβήσει εάν το επίπεδο φόρτισης της μπαταρίας είναι χαμηλό. Φορτίστε σωστά το δικό σας Color Band A2.

Φορώντας το δικό σας Color Band A2



i Για να έχετε πιο ακριβείς μετρήσεις καρδιακού ρυθμού, συνδέστε το δικό σας Color Band A2 σταθερά στον καρπό σας σε απόσταση 2 cm έως 3 cm από το καρπό.

Λήψη με Download του Huawei Wear

1. Βεβαιωθείτε ότι το τηλέφωνό σας είναι συνδεδεμένο στο Διαδίκτυο χρησιμοποιώντας τα δεδομένα του κινητού σας ή Wi-Fi.
2. Χρησιμοποιήστε το τηλέφωνό σας για να σαρώσετε τον ακόλουθο κώδικα QR ή αναζητήστε το Huawei Wear στο Google Play Store ή στο Apple App Store. Κάντε λήψη με Download και εγκαταστήστε την εφαρμογή Huawei Wear και συνδέστε το δικό σας Color Band A2 στο τηλέφωνό σας.
3. Για περισσότερο λεπτομερές πληροφορίες, ανατρέξτε στην εφαρμογή Huawei Wear



Σύνδεση του δικού σας Color Band A2 στο τηλέφωνό σας


1. Αντιστοίχιση του δικού σας Color Band A2 με το τηλέφωνό σας για πρώτη φορά. Για να αντιστοιχίσετε το δικό σας Color Band A2 με το τηλέφωνό σας, ανοίξτε την εφαρμογή Huawei Wear, αγγίξτε Pair , μετά επιλέξτε HUAWEI Color Band A2 > HUAWEI band

A2-XXX. Αγγίξτε το στο δικό σας Color Band A2 και επιβεβαιώστε τη σύνδεση. Το δικό σας Color Band A2 τώρα έχει αντιστοιχηθεί με το τηλέφωνό σας.



2. Τερματισμός αντιστοίχισης του δικού σας Color Band A2 με το τηλέφωνό σας

Για να τερματίσετε την αντιστοίχιση του δικού σας Color Band A2 με το τηλέφωνό σας, ανοίξτε την εφαρμογή Huawei Wear, αγγίξτε το Device management , επιλέξτε HUAWEI band A2-XXX , στη συνέχεια, σύρετε προς τα αριστερά και πατήστε .

 Το τηλέφωνό σας πρέπει να τρέχει με Android 4.4 ή νεώτερη έκδοση, ή iOS 8.0 ή νεώτερη έκδοση. Αντιστοιχείστε το δικό σας Color Band A2 μέσω της εφαρμογής Huawei Wear. Βεβαιωθείτε ότι η λειτουργία Bluetooth είναι ενεργοποιημένη στο τηλέφωνό σας. Μην αναζητήσετε απευθείας το δικό σας Color Band A2 στην οθόνη Bluetooth στο τηλέφωνό σας. Δεν πρέπει να φορτίζετε το δικό σας Color Band A2 στη διάρκεια της σύνδεσης.

Χειρονομίες

Αγγίξτε και σύρετε την οθόνη στο Color Band A2 ακολουθώντας τις οδηγίες στην οθόνη.

Σύρετε προς τα πάνω ή κάτω: Αλλαγή οθονών.

Αγγίξτε την οθόνη: Επιβεβαιώστε.

Αγγίξτε : Επιστροφή στην προηγούμενη οθόνη.

Αγγίξτε και κρατήστε την οθόνη: Βγείτε από την οθόνη μηνύματος, επιστροφή στην αρχική οθόνη.

2. Δεδομένα Φυσικής Κατάστασης και Ύπνου

Το Color Band A2 παρακολουθεί τα δικά σας δεδομένα φυσικής κατάστασης και ύπνου σε πραγματικό χρόνο. Αγγίξτε την αρχική οθόνη για να δείτε την ημερήσια μέτρηση βημάτων, τις θερμίδες που κάψατε και τα δεδομένα ύπνου.



Gestures



Home screen



Step count



Calories burnt





Sleep data

 Τα δεδομένα ύπνου καταγράφονται από τις 20:00 της τρέχουσας ημέρας έως τις 20:00 της επόμενης ημέρας.


3. Παρακολούθηση Φυσικής Κατάστασης

Μπορείτε να ξεκινήσετε, να θέσετε σε παύση και να ολοκληρώσετε μια προπόνηση στο Color Band A2. Μπορείτε επίσης να δείτε τα στατιστικά της προπόνησης τόσο στο Color Band A2 όσο και στην εφαρμογή Huawei Wear (μετά από συγχρονισμό).


 Το Color Band A2 θα παρακολουθεί τον καρδιακό σας ρυθμό καθ' όλη τη διάρκεια της ημέρας, εάν ενεργοποιήσετε τη λειτουργία παρακολούθησης της φυσικής κατάστασης. Απενεργοποιήστε την παρακολούθηση φυσικής κατάστασης μετά τον τερματισμό μιας προπόνησης. Για περισσότερο λεπτομερείς πληροφορίες, ανατρέξτε στην εφαρμογή Huawei Wear.



4. Παρακολούθηση Καρδιακού Ρυθμού

Στην οθόνη παρακολούθησης καρδιακού Ρυθμού, αγγίξτε το  για να ξεκινήσει η συνεχής παρακολούθηση του καρδιακού ρυθμού. Αγγίξτε πάλι για να βγείτε από τη συνεχή παρακολούθηση του καρδιακού ρυθμού.

Στη διάρκεια της παρακολούθησης του καρδιακού ρυθμού, το Color Band A2 θα εμφανίζει την κατάσταση του καρδιακού σας ρυθμού σε διαστήματα που ορίζονται στην εφαρμογή Huawei Wear.

 Η ακρίβεια των δεδομένων καρδιακού ρυθμού επηρεάζεται από ένα πλήθος συντελεστών όπως το πόσο σφιχτά φοράτε το Color Band A2, η θερμοκρασία του σώματος σας και επίσης η θερμοκρασία του περιβάλλοντος. Τα δεδομένα καρδιακού ρυθμού δεν μπορούν να χρησιμοποιηθούν για ιατρικούς σκοπούς. Μπορείτε να ορίσετε ένα μέγιστο καρδιακό ρυθμό και να ελέγξετε τα λεπτομερή στατιστικά στοιχεία για κάθε διάστημα καρδιακού ρυθμού στην εφαρμογή Huawei Wear. Για περισσότερο λεπτομερείς πληροφορίες, ανατρέξτε στην εφαρμογή Huawei Wear.


5. Ειδοποιήσεις

Εισερχόμενες κλήσεις

Το Color Band A2 θα δονείται όταν υπάρχει εισερχόμενη κλήση.


Για να σταματήσει να δονείται το Color Band A2, αγγίξτε την οθόνη.

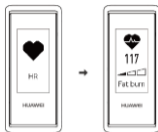
Για να απορρίψετε μια κλήση, σύρετε προς τα πάνω την οθόνη.

 Εάν ενεργοποιήσετε τη λειτουργία Do not disturb στο Huawei Wear, το Color Band A2 δεν θα σας ειδοποιεί όταν υπάρχει μια εισερχόμενη κλήση.

Μηνύματα

Το Color Band A2 θα δονείται όταν λάβετε ένα νέο μήνυμα στο τηλέφωνο σας. Για να δείτε το μήνυμα, αγγίξτε την οθόνη στο Color Band A2.

 Για να ενεργοποιήσετε τις ειδοποιήσεις μηνυμάτων, πρέπει να ενεργοποιήσετε τη λειτουργία ειδοποίησης στο τηλέφωνο σας και να ανοίξετε το Notifications management στο Huawei Wear για τηλέφωνα Android και το Message reminders για τα iPhones.



SMS message

Other message

i Αγγίξτε και κρατήστε την οθόνη για να βγείτε από την οθόνη του μηνυμάτων και για να επιστρέψετε στην αρχική οθόνη. Εάν ενεργοποιήσετε τη λειτουργία Do not disturb στο Huawei Wear, το Color Band A2 δεν θα σας ειδοποιεί όταν υπάρχει ένα εισερχόμενο μήνυμα.

Άλλες ειδοποιήσεις



Activity reminder



Fitness goal achievement notification



Alarm



Workout distance reminder

i Αγγίξτε το Z^Z, το Color Band A2 θα σας ειδοποιήσει πάλι 10 λεπτά αργότερα. Η υπενθύμιση απόστασης προπόνησης είναι διαθέσιμη μόνο στη λειτουργία προπόνησης. Για περισσότερο λεπτομερείς πληροφορίες, ανατρέξτε στην εφαρμογή Huawei Wear.

6. Άλλα

Εντοπισμός του τηλεφώνου σας

Για να εντοπίσετε το τηλέφωνό σας, σύρετε προς τα επάνω ή προς τα κάτω την οθόνη του Color Band A2 μέχρι να εμφανιστεί το εικονίδιο στα δεξιά.

Αγγίξτε το . Το τηλέφωνό σας θα αποκριθεί στο Color Band A2.

i Για να χρησιμοποιήσετε αυτήν τη λειτουργία, βεβαιωθείτε ότι το Color Band A2 είναι συνδεδεμένο με το τηλέφωνό σας μέσω Bluetooth.



7. Αντίσταση στο Νερό

Το Color Band A2 υποστηρίζει την ανθεκτικότητα στο νερό και τη σκόνη σύμφωνα με το πρότυπο IP67. Μπορείτε να φοράτε το Color Band A2 όταν πλένετε τα χέρια σας, στη βροχή, όταν κάνετε ένα κρύο ντους, ή όταν πλένετε το αυτοκίνητο σας.



Μην χρησιμοποιείτε το Color Band A2 στη διάρκεια της κολύμβησης, των ζεστών ντους, της απλής κατάδυσης και της κατάδυσης με εξοπλισμό.



i Η αντίσταση στο νερό και στη σκόνη ενδέχεται να επηρεαστεί εάν το Color Band A2 πέσει κάτω ή υποστεί εξωτερικές κρούσεις.

Το Color Band A2 είναι κατασκευασμένο από φιλικά προς το δέρμα υλικά που δεν είναι επιβλαβή για το σώμα. Εάν αισθανθείτε ερεθισμό του δέρματος όταν φοράτε το Color Band A2, αφαιρέστε το και συμβουλευτείτε έναν γιατρό.

8. Πληροφορίες Ασφαλείας

- Μην χρησιμοποιείτε τη συσκευή σε περιοχές όπου απαγορεύεται η χρήση ασύρματων συσκευών. Μπορεί να προκαλεί παρεμβολές σε άλλες συσκευές ή να παρουσιάζει άλλους κινδύνους.
- Συμμορφωθείτε με όλους τους κανονισμούς στα νοσοκομεία και τις εγκαταστάσεις υγειονομικής περίθαλψης. Απενεργοποιήστε τη συσκευή εάν δεν επιτρέπεται η χρήση ασύρματων συσκευών.
- Ορισμένες ασύρματες συσκευές ενδέχεται να παρεμποδίζουν εμφυτεύσιμες ιατρικές συσκευές και άλλο ιατρικό εξοπλισμό, όπως είναι οι βηματοδότες, τα κοχλιακά εμφυτεύματα και τα βοηθήματα ακοής.

Συμβουλευτείτε τον κατασκευαστή του ιατρικού εξοπλισμού σας για περισσότερες πληροφορίες.

- Κρατήστε τη συσκευή σε απόσταση τουλάχιστον 15 cm από εμφυτεύσιμες ιατρικές συσκευές (όπως είναι οι βηματοδότες και τα κοχλιακά εμφυτεύματα).
- Μην χρησιμοποιείτε αυτήν τη συσκευή σε βενζινάδικα ή σε περιοχές που περιέχουν εύφλεκτες ή εκρηκτικές ουσίες. Να ακολουθείτε πάντα όλα τα σύμβολα προειδοποίησης και τις οδηγίες. Η χρήση αυτής της συσκευής μέσα ή κοντά σε περιοχές που περιέχουν λάδι, χημικά και άλλες εύφλεκτες και εκρηκτικές ουσίες μπορεί να προκαλέσει έκρηξη ή πυρκαγιά.
- Μην αποθηκεύετε ή μεταφέρετε τη συσκευή ή τα εξαρτήματά της σε δοχεία με εύφλεκτα υγρά, αέρια ή εκρηκτικά.
- Τηρείτε όλους τους τοπικούς νόμους και κανονισμούς κυκλοφορίας κατά τη χρήση αυτής της συσκευής. Μην χρησιμοποιείτε αυτήν τη συσκευή κατά την οδήγηση.
- Επικεντρωθείτε στην οδήγηση. Η πρώτη σας ευθύνη είναι να οδηγείτε με ασφάλεια.
- Τα ασύρματα σήματα ενδέχεται να επηρεάσουν τα ηλεκτρικά συστήματα του οχήματος. Για περισσότερες πληροφορίες, συμβουλευτείτε τον κατασκευαστή του οχήματός σας.
- Οι ασύρματες συσκευές ενδέχεται να επηρεάσουν τα συστήματα ελέγχου πτήσης. Συμμορφωθείτε με όλους τους κανονισμούς των αεροπορικών εταιρειών και μην χρησιμοποιείτε αυτήν τη συσκευή εάν απαγορεύεται η χρήση ασύρματων συσκευών.
- Χρησιμοποιήστε και αποθηκεύστε το Color Band A2 σε θερμοκρασία από -20 °C έως + 50 °C. Η σχετική υγρασία δεν πρέπει να υπερβαίνει το 85%.
- Μην τοποθετείτε τη συσκευή κοντά σε πηγές θερμότητας ή γυμνές φλόγες, όπως ηλεκτρικές συσκευές θέρμανσης, μικροκύματα, φούρνους, λέβητες, σόμπες και κεριά.
- Μερικοί άνθρωποι μπορεί να είναι αλλεργικοί στο πλαστικό, το δέρμα, τις συνθετικές ίνες ή άλλα υλικά. Εάν εμφανίσετε εξάνθημα ή φλεγμονή μετά από παρατεταμένη επαφή με τη συσκευή, διακόψτε τη χρήση και συμβουλευτείτε έναν γιατρό.
- Μην επιτρέπετε στα παιδιά ή τα κατοικίδια ζώα να δαγκώνουν ή να μασούν τη συσκευή ή τα εξαρτήματά της. Κάτι τέτοιο μπορεί να προκαλέσει βλάβη στη συσκευή ή να προκαλέσει έκρηξη.
- Αυτή η συσκευή και τα εξαρτήματά της ενδέχεται να περιέχουν μερικά μικρά εξαρτήματα που παρουσιάζουν κίνδυνο πνιγμού. Κρατήστε τη συσκευή και τα εξαρτήματά της μακριά από παιδιά για να αποφύγετε τραυματισμούς ή τυχαίες βλάβες.
- Αυτή η συσκευή δεν είναι παιχνίδι. Τα παιδιά πρέπει να χρησιμοποιούν τη συσκευή μόνο όταν επιβλέπονται από ενήλικες.

- Η χρήση μη συμβατικού ή ασύμβατου τροφοδοτικού, φορτιστή ή μπαταρίας μπορεί να προκαλέσει πυρκαγιά, έκρηξη ή άλλους κινδύνους.
- Αυτή η συσκευή διαθέτει ενσωματωμένη, μη αφαιρούμενη μπαταρία. Μην προσπαθήσετε να αντικαταστήσετε μόνοι σας τη μπαταρία, διαφορετικά ενδέχεται να προκληθεί βλάβη στη μπαταρία ή στη συσκευή. Για να αντικαταστήσετε τη μπαταρία, μεταφέρετε τη συσκευή σε εξουσιοδοτημένο κέντρο σέρβις.
- Εάν η μπαταρία έχει εξαντληθεί, φορτίστε την εντός 30 ημερών. Διαφορετικά, η μπαταρία ενδέχεται να καταστραφεί.
- Κρατήστε τη συσκευή και τα εξαρτήματά της στεγνά. Μην επιχειρήσετε να την στεγνώσετε με εξωτερική πηγή θερμότητας, όπως φούρνο μικροκυμάτων ή πιστολάκι στεγνώματος μαλλιών.
- Μην εκθέτετε τη συσκευή ή τα εξαρτήματά της σε ισχυρές κρούσεις ή κραδασμούς.
- Πριν καθαρίσετε ή επισκευάσετε τη συσκευή, κλείστε όλες τις εφαρμογές και αποσυνδέστε όλα τα καλώδια.
- Μην χρησιμοποιείτε ισχυρά χημικά, απορρυπαντικά ή άλλες χημικές ουσίες. Χρησιμοποιήστε ένα καθαρό, μαλακό και στεγνό πανί για να καθαρίσετε τη συσκευή και τα εξαρτήματά της.
- Μην επιχειρήσετε να αποσυναρμολογήσετε ή να τροποποιήσετε τη συσκευή και τα εξαρτήματά της. Αν το κάνετε, θα ακυρωθεί η εγγύηση. Σε περίπτωση ζημιάς, επικοινωνήστε με ένα εξουσιοδοτημένο κέντρο εξυπηρέτησης για βοήθεια.
- Το Color Band A2 έχει διαβάθμιση αντίστασης στο νερό IP67. Μπορεί να εκτεθεί σε κρύο νερό για σύντομα χρονικά διαστήματα, αλλά δεν πρέπει να βυθίζεται σε νερό (ειδικά ζεστό νερό) για μεγάλες περιόδους ή να το χρησιμοποιείτε όταν κολυμπάτε ή κάνετε ντους.
- Εάν η συσκευή έρχεται με ανοιχτόχρωμη λωρίδα, αποφύγετε την επαφή με σκούρα ρούχα για να αποφευχθεί ο αποχρωματισμός.
- Σκουπίστε το Color Band A2 μετά από την επαφή του με το νερό ή τον ιδρώτα.
- Καθαρίστε τακτικά το Color Band A2 χρησιμοποιώντας ένα μαλακό, στεγνό πανί. Μην χρησιμοποιείτε οργανικούς διαλύτες.
- Πριν φορτίσετε το Color Band A2, βεβαιωθείτε ότι το Color Band A2 και η βάση φόρτισης είναι καθαρά και στεγνά.
- Αυτό το προϊόν διαθέτει ενσωματωμένη μπαταρία. Εάν δεν σκοπεύετε να χρησιμοποιήσετε το Color Band A2 για μεγάλο χρονικό διάστημα, τοποθετήστε το σε μια δροσερή και ξηρή θέση.
- Εάν το Color Band A2 αποτύχει να φορτίσει, σκουπίστε τις επαφές φόρτισης με ένα μαλακό πανί και, στη συνέχεια, τοποθετήστε το Color Band A2 πάλι στη βάση φόρτισης.

9. Πληροφορίες Απόρριψης και Ανακύκλωσης



Το σύμβολο διαγραμμένου κάδου απορριμμάτων στο προϊόν, τη μπαταρία, τη βιβλιογραφία ή τη συσκευασία σας υπενθυμίζει ότι όλα τα ηλεκτρονικά προϊόντα και οι μπαταρίες πρέπει να μεταφέρονται σε ξεχωριστά σημεία συλλογής απορριμμάτων στο τέλος της ζωής τους, δεν πρέπει να απορρίπτονται στο ρεύμα κανονικών αποβλήτων με τα οικιακά απορρίμματα. Είναι ευθύνη του χρήστη να απορρίψει τον εξοπλισμό χρησιμοποιώντας ένα καθορισμένο σημείο συλλογής ή υπηρεσία για ξεχωριστή ανακύκλωση αποβλήτων ηλεκτρικού και ηλεκτρονικού

εξοπλισμού (WEEE) και μπαταριών σύμφωνα με τους τοπικούς νόμους.

Η σωστή συλλογή και ανακύκλωση του εξοπλισμού σας συμβάλλει στην ανακύκλωση των αποβλήτων ηλεκτρικού και ηλεκτρονικού εξοπλισμού (EEE) κατά τρόπο που να διασφαλίζει την διατήρηση των πολύτιμων υλικών και προστατεύει την ανθρώπινη υγεία και το περιβάλλον, τον ακατάλληλο χειρισμό, την τυχαία θραύση, τη ζημία ή και την ακατάλληλη ανακύκλωση στο τέλος της ζωής του που μπορεί να είναι επιβλαβής για την υγεία και το περιβάλλον. Για περισσότερες πληροφορίες σχετικά με το πού και πώς να απορρίψετε τα απορρίμματα EEE, επικοινωνήστε με τις τοπικές αρχές, την υπηρεσία λιανικής πώλησης ή την υπηρεσία διάθεσης οικιακών απορριμμάτων ή επισκεφθείτε την ιστοσελίδα <http://consumer.huawei.com/en/>.

10. Μείωση Επικίνδυνων Ουσιών

Αυτή η συσκευή και τα ηλεκτρικά εξαρτήματα συμμορφώνονται με τους ισχύοντες τοπικούς κανόνες για τον περιορισμό της χρήσης ορισμένων επικίνδυνων ουσιών σε ηλεκτρικό και ηλεκτρονικό εξοπλισμό, όπως οι κανονισμοί EU REACH, RoHS και Μπαταρίες (όπου συμπεριλαμβάνονται), κλπ. Για δηλώσεις συμμόρφωσης σχετικά με το REACH και το RoHS, επισκεφθείτε την ιστοσελίδα μας <http://consumer.huawei.com/certification>.

11. Κανονιστική Συμμόρφωση της ΕΕ

Με την παρούσα, η Huawei Technologies Co., Ltd. δηλώνει ότι αυτή η συσκευή συμμορφώνεται με τις βασικές απαιτήσεις και άλλες σχετικές διατάξεις της Οδηγίας 2014/53 / ΕΕ.

Η πιο πρόσφατη, ενεργός έκδοση της δήλωσης συμμόρφωσης (DoC) μπορεί να προβληθεί στη διεύθυνση <http://consumer.huawei.com/certification>.

Η συσκευή αυτή μπορεί να λειτουργεί σε όλα τα κράτη μέλη της ΕΕ.

Τηρήστε τους εθνικούς και τοπικούς κανονισμούς όπου χρησιμοποιείται η συσκευή.

Αυτή η συσκευή ενδέχεται να είναι περιορισμένη για χρήση, ανάλογα με το τοπικό δίκτυο.

Πληροφορίες πιστοποίησης (SAR)

Αυτή η συσκευή ικανοποιεί τις γενικές οδηγίες για την έκθεση σε ραδιοκύματα.

Η συσκευή σας είναι πομπός και δέκτης ραδιοσυχνότητας χαμηλής ισχύος. Σύμφωνα με τις διεθνείς οδηγίες, η συσκευή έχει σχεδιαστεί ώστε να μην υπερβαίνει τα όρια έκθεσης σε ραδιοκύματα. Αυτές οι κατευθυντήριες οδηγίες αναπτύχθηκαν από τη Διεθνή Επιτροπή για την Προστασία από τις Μη Ιονίζουσες Ακτινοβολίες (ICNIRP), μια ανεξάρτητη επιστημονική οργάνωση, και περιλαμβάνουν μέτρα ασφαλείας σχεδιασμένα για να εξασφαλίζουν την ασφάλεια όλων των χρηστών, ανεξαρτήτως ηλικίας και υγείας.

Ο Ειδικός Ρυθμός Απορρόφησης (SAR) είναι η μονάδα μέτρησης για την ποσότητα ενέργειας ραδιοσυχνότητων που απορροφάται από το σώμα όταν χρησιμοποιείται μια συσκευή. Η τιμή SAR καθορίζεται στο υψηλότερο πιστοποιημένο επίπεδο ισχύος σε εργαστηριακές συνθήκες, αλλά το πραγματικό επίπεδο SAR κατά τη λειτουργία μπορεί να είναι πολύ χαμηλότερο από αυτήν την τιμή. Αυτό οφείλεται στο γεγονός ότι η συσκευή έχει σχεδιαστεί για να χρησιμοποιεί την ελάχιστη απαιτούμενη ισχύ για να φτάσει στο δίκτυο. Το όριο SAR που υιοθετείται από την Ευρώπη είναι 2,0 W/kg κατά μέσο όρο σε 10 γραμμάρια ιστού και η υψηλότερη τιμή SAR για αυτήν τη συσκευή συμμορφώνεται με αυτό το όριο.

12. Ζώνες Συχνοτήτων και Ισχύς

(a) Ζώνες συχνοτήτων στις οποίες λειτουργεί ο ραδιοεξοπλισμός: Ορισμένες ζώνες ενδέχεται να μην είναι διαθέσιμες σε όλες τις χώρες ή σε όλες τις περιοχές. Επικοινωνήστε με τον τοπικό φορέα για περισσότερες λεπτομέρειες.

(b) Μέγιστη ισχύς ραδιοσυχνότητας που μεταδίδεται στις ζώνες συχνοτήτων στις οποίες λειτουργεί ο ραδιοεξοπλισμός: Η μέγιστη ισχύς για όλες τις ζώνες είναι μικρότερη από την ανώτατη οριακή τιμή που καθορίζεται στο σχετικό Εναρμονισμένο Πρότυπο.

Οι ζώνες συχνοτήτων και τα ονομαστικά όρια εκπομπής (που εκπέμπονται ή και φέρονται) ισχύουν για τον εν λόγω ραδιοεξοπλισμό είναι τα εξής:

Bluetooth: 20 dBm.

13. Πληροφορίες Εξαρτημάτων και Λογισμικού

Συνιστάται η χρήση των ακόλουθων εξαρτημάτων:

Μπαταρίες: SP281428SE

Η έκδοση λογισμικού του προϊόντος είναι 1.0.17. Οι ενημερώσεις λογισμικού θα εκδοθούν από τον κατασκευαστή για να διορθώσουν σφάλματα ή για να βελτιώσουν τις λειτουργίες μετά την αποδέσμευση του προϊόντος. Όλες οι εκδόσεις λογισμικού που αποδέσμευσε ο κατασκευαστής έχουν ελεγχθεί και εξακολουθούν να συμμορφώνονται με τους σχετικούς κανόνες.

Όλες οι παράμετροι RF (για παράδειγμα, περιοχική συχνοτήτων και ισχύος εξόδου) δεν είναι προσβάσιμες στο χρήστη και δεν μπορούν να αλλάξουν από το χρήστη.

Για τις πιο πρόσφατες πληροφορίες σχετικά με τα εξαρτήματα και το λογισμικό, ανατρέξτε στη Δήλωση Επιβεβαίωσης (DoC) στη διεύθυνση <http://consumer.huawei.com/certification>.

14. Δήλωση FCC

Αυτός ο εξοπλισμός έχει ελεγχθεί και έχει διαπιστωθεί ότι συμμορφώνεται με τα όρια για ψηφιακή συσκευή Κατηγορίας Β, σύμφωνα με το Μέρος 15 των Κανόνων FCC. Αυτά τα όρια έχουν σχεδιαστεί για να παρέχουν λογική προστασία από επιβλαβείς παρεμβολές σε οικιακή εγκατάσταση. Αυτός ο εξοπλισμός παράγει, χρησιμοποιεί και μπορεί να εκπέμπει ενέργεια ραδιοσυχνοτήτων και, αν δεν εγκατασταθεί και χρησιμοποιηθεί σύμφωνα με τις οδηγίες, μπορεί να προκαλέσει επιβλαβείς παρεμβολές στις ραδιοεπικοινωνίες. Ωστόσο, δεν υπάρχει εγγύηση ότι δεν θα υπάρξουν παρεμβολές σε μια συγκεκριμένη εγκατάσταση. Εάν ο εξοπλισμός αυτός προκαλεί επιβλαβείς παρεμβολές στη ραδιοφωνική ή τηλεοπτική λήψη, γεγονός που μπορεί να προσδιοριστεί με την απενεργοποίηση και ενεργοποίηση του εξοπλισμού, ο χρήστης ενθαρρύνεται να προσπαθήσει να διορθώσει τις παρεμβολές με ένα ή περισσότερα από τα ακόλουθα μέτρα:

--Επανατοποθετήστε ή μετακινήστε την κεραία λήψης.

--Αυξήστε τον διαχωρισμό μεταξύ του εξοπλισμού και του δέκτη.

--Συνδέστε τη συσκευή σε πρίζα διαφορετικού κυκλώματος από εκείνο στο οποίο είναι συνδεδεμένος ο δέκτης.

--Συμβουλευτείτε τον αντιπρόσωπο ή έναν έμπειρο τεχνικό ραδιοφώνου/τηλεόρασης για βοήθεια.

Αυτή η συσκευή συμμορφώνεται με το Μέρος 15 των Κανόνων FCC. Η λειτουργία υπόκειται στις ακόλουθες δύο προϋποθέσεις: (1) αυτή η συσκευή δεν μπορεί να προκαλέσει επιβλαβείς παρεμβολές και (2) αυτή η συσκευή πρέπει να δέχεται τυχόν παρεμβολές, συμπεριλαμβανομένων των παρεμβολών που μπορεί να προκαλέσουν ανεπιθύμητη λειτουργία.

Προσοχή: Οποιασδήποτε αλλαγές ή τροποποιήσεις σε αυτήν τη συσκευή που δεν έχουν εγκριθεί ρητά από την Huawei Technologies Co., Ltd. για συμμόρφωση ενδέχεται να ακυρώσουν την εξουσιοδότηση του χρήστη να χειρίζεται τον εξοπλισμό.

Πληροφορίες πιστοποίησης (SAR)

Αυτή η συσκευή έχει επίσης σχεδιαστεί για να ικανοποιεί τις απαιτήσεις για έκθεση σε ραδιοκύματα που έχει θεσπίσει η Ομοσπονδιακή Επιτροπή Τηλεπικοινωνιών (ΗΠΑ).

Το όριο SAR που υιοθετείται από τις ΗΠΑ είναι 1,6 W/kg κατά μέσο όρο για ένα γραμμάριο ιστού. Η υψηλότερη τιμή SAR που αναφέρεται στην FCC για αυτόν τον τύπο συσκευής συμμορφώνεται με αυτό το όριο.

15. Δήλωση IC

Αυτή η συσκευή συμμορφώνεται με το CAN ICES-3 (B) / NMB-3 (B).

Αυτή η συσκευή συμμορφώνεται με τα πρότυπα Industry Canada RSS απαλλαγμένα από άδειες χρήσης. Η λειτουργία υπόκειται στις ακόλουθες δύο προϋποθέσεις: (1) αυτή η συσκευή μπορεί να μην προκαλεί παρεμβολές και (2) αυτή η συσκευή πρέπει να δέχεται οποιαδήποτε παρεμβολή, συμπεριλαμβανομένων των παρεμβολών που μπορεί να προκαλέσουν ανεπιθύμητη λειτουργία της συσκευής.

Πληροφορίες πιστοποίησης (SAR)

Αυτή η συσκευή έχει επίσης σχεδιαστεί για να ικανοποιεί τις απαιτήσεις για έκθεση σε ραδιοκύματα που έχει θεσπίσει η Industry Canada.

Το όριο SAR που υιοθετείται από τον Καναδά είναι 1,6 W/kg κατά μέσο όρο για ένα γραμμάριο ιστού. Η υψηλότερη τιμή SAR που αναφέρεται στην IC για αυτόν τον τύπο συσκευής συμμορφώνεται με αυτό το όριο.

16. Νομική Δήλωση

Πνευματικά δικαιώματα © Huawei Technologies Co., Ltd. 2017. Όλα τα δικαιώματα διατηρούνται.

Το παρόν έγγραφο είναι μόνο για αναφορά. Τίποτα σε αυτόν τον οδηγό δεν αποτελεί εγγύηση οποιουδήποτε είδους, ρητή ή σιωπηρή.

Προστασία προσωπικών δεδομένων

Για να κατανοήσετε τον τρόπο με τον οποίο προστατεύουμε τα προσωπικά σας στοιχεία, επισκεφτείτε τη διεύθυνση <http://consumer.huawei.com/privacy-policy> και διαβάστε την πολιτική απορρήτου μας.

Το λεκτικό σήμα *Bluetooth* και τα λογότυπα είναι σήματα κατατεθέντα που ανήκουν στην *Bluetooth SIG, Inc.* και οποιαδήποτε χρήση αυτών των σημάτων από την Huawei Technologies Co., Ltd. γίνεται κατόπιν αδειάς.

Όλες οι εικόνες και τα σχήματα σε αυτόν τον οδηγό, συμπεριλαμβανομένων, ενδεικτικά, του χρώματος του τηλεφώνου, του μεγέθους και του περιεχομένου της οθόνης, είναι μόνο για αναφορά σας. Το πραγματικό προϊόν μπορεί να διαφέρει. Τίποτα σε αυτόν τον οδηγό δεν αποτελεί εγγύηση οποιουδήποτε είδους, ρητή ή σιωπηρή.

Επισκεφθείτε τη διεύθυνση <http://consumer.huawei.com/us/support/warranty-policy/index.htm> για την πρόσφατη ενημερωμένη τηλεφωνική γραμμή και διεύθυνση ηλεκτρονικού ταχυδρομείου στη χώρα ή στην περιοχή σας.



ΓΡΑΜΜΗ ΤΗΛΕΦΩΝΙΚΗΣ ΕΞΥΠΗΡΕΤΗΣΗΣ

Τηλ. Κέντρο: +30 2111988000
Δευτέρα - Παρασκευή 09:00 - 19:00.
(Εξαιρούνται εθνικές εορτές και αργίες)